

Taiwan
Economic
Forum

台灣景氣概況

BUSINESS INDICATORS

102年8月份景氣概況

經建會經濟研究處

102年8月，金融面、市場信心調查指標大致穩定，而生產面、貿易面、消費面、勞動市場表現仍未盡理想，景氣對策信號綜合判斷分數由上月20分減為19分，燈號續呈黃藍燈。領先指標較上月微幅上升，同時指標尚未明顯止跌，顯示當前景氣復甦力道仍然不足。

一、景氣對策信號

102年8月景氣對策信號續呈黃藍燈，綜合判斷分數為19分，較上月減少1分，主要係股價指數由黃紅燈轉為綠燈，分數減少1分所致，其餘構成項目燈號維持不變（各構成項目除製造業營業氣候測驗點為點外，其餘均與上年同月相比之變動率；除股價指數外均經季節調整）。

	101年(2012)						102年(2013)						新景氣對策信號 2013年7月起啟用			
	8月	9月	10月	11月	12月	1月	2月	3月	4月	5月	6月	7月	8月	燈號	%	
綜合判斷	●	●	●	●	●	●	●	●	●	●	●	●	●	●	●	
燈號	●	●	●	●	●	●	●	●	●	●	●	●	●	●	●	
分數	15	20	19	21	22	19	20	18	17	19	23	20	19			
貨幣總計數 M1B	●	●	●	●	●	●	●	●	●	●	●	●	●	●	●	
貨幣總計數 M1B													●	8.6	●	8.3
直接及間接金融													---			
股價指數	●	●	●	●	●	●	●	●	●	●	●	●	●	●	●	
股價指數													●	12.7	●	7.1
工業生產指數	●	●	●	●	●	●	●	●	●	●	●	●	●	●	●	
工業生產指數													●	0.6	●	0.2
非農業部門就業人數	●	●	●	●	●	●	●	●	●	●	●	●	●	●	●	
非農業部門就業人數													●	1.0	●	1.0
海關出口值	●	●	●	●	●	●	●	●	●	●	●	●	●	●	●	
海關出口值													●	2.5	●	2.8
機械及電機設備進口值	●	●	●	●	●	●	●	●	●	●	●	●	●	●	●	
機械及電機設備進口值													●	-8.2	●	-5.6
製造業銷售值	●	●	●	●	●	●	●	●	●	●	●	●	●	●	●	
製造業銷售值指數													●	-2.5 _r	●	-2.0 _p
商業營業額指數	●	●	●	●	●	●	●	●	●	●	●	●	●	●	●	
商業營業額													●	-0.5 _r	●	-0.1
製造業營業氣候測驗點													●	98.4	●	98.8

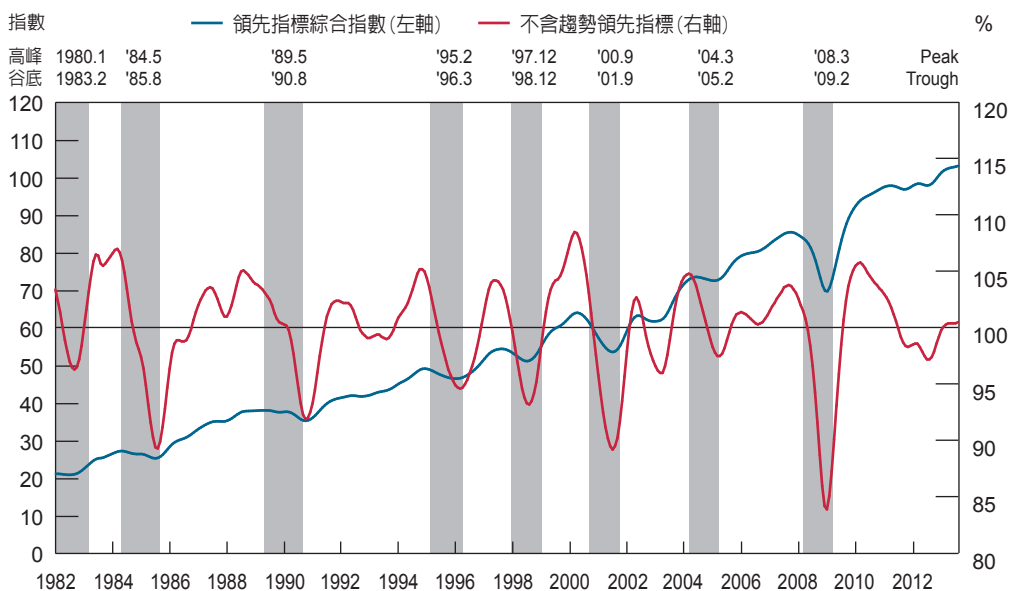
綜合判斷說明：● 紅燈 (45-38)，● 黃紅燈 (37-32)，● 綠燈 (31-23)，● 黃藍燈 (22-17)，● 藍燈 (16-9)。
 註：1. 各構成項目除製造業營業氣候測驗點為點 (2006=100) 外，其餘均為年變動率；除股價指數外均經季節調整。
 2. p 為推估值；r 為修正值。
 3. 新景氣對策信號構成項目暫依舊版順序排列，俟表列月份皆為新版資料 (2014年8月發布時) 再重新調整指標順序。

二、景氣指標

現行景氣指標包含 3 種：一是具有領先景氣循環特性的領先指標，可用來判斷未來景氣波動；二是代表當前景氣狀況的同時指標，用來衡量當下景氣；三是反映已發生之景氣變化的落後指標，主要用來驗證過去的景氣波動。102 年 8 月景氣指標說明如下：

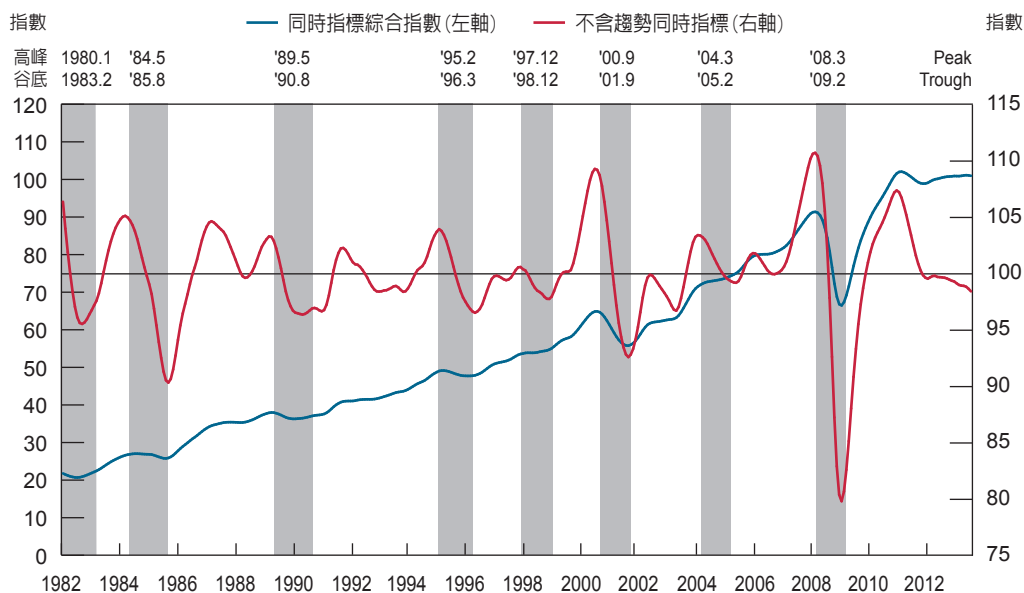
(一) 領先指標

102 年 8 月領先指標綜合指數為 102.92，較上月上升 0.19%；不含趨勢之領先指標為 100.49，較上月略增 0.05%。



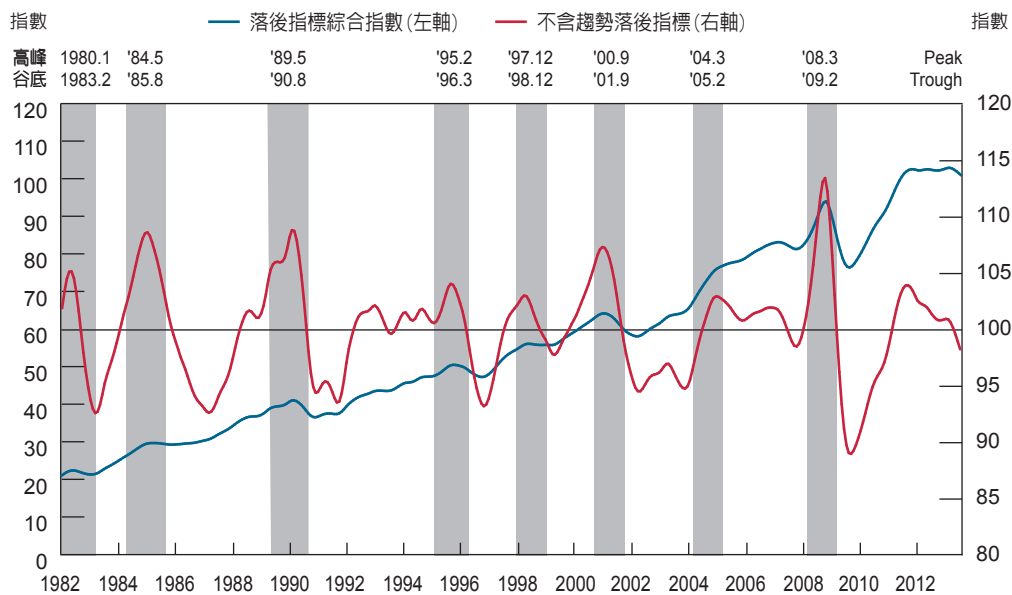
(二) 同時指標

102 年 8 月同時指標綜合指數為 100.79，較上月下滑 0.1%；不含趨勢之同時指標為 98.41，較上月下滑 0.23%。



(三) 落後指標

102年8月落後指標綜合指數為 100.62，較上月下滑 0.56%；不含趨勢之落後指標為 98.25，較上月下滑 0.69%。



附註：1. 台灣景氣指標及對策信號資料請至經建會網站 www.cepd.gov.tw，利用「景氣指標查詢系統」即可查得。該系統包含歷年各月景氣指標、燈號及構成項目，並有繪圖及輸出為 Excel 檔之功能，歡迎使用。

2. 有關景氣指標及景氣對策信號編製說明、常見問答，請至經建會網站查詢。