

103年3月份景氣概況

國發會經濟發展處

103年3月，景氣對策信號中之金融面指標維持穩定，機械及電機設備進口明顯增長，市場信心調查仍偏向樂觀；惟生產面、消費面、海關出口及就業人數尚待加強，綜合判斷分數25分與上月相同，燈號維持綠燈。另領先指標持續上升，同時指標漲幅略微停頓，顯示國內景氣逐漸穩定，但潛存風險仍須留意。

一、景氣對策信號

103年3月景氣對策信號續呈綠燈，綜合判斷分數維持25分。9項構成項目中，工業生產指數與海關出口值均由綠燈轉為黃藍燈，分數各減少1分；機械及電機設備進口值則由黃藍燈轉呈黃紅燈，增加2分；其餘構成項目燈號維持不變（各構成項目除製造業營業氣候測驗點為點外，其餘均與上年同月相比之變動率；除股價指數外均經季節調整）。

		102年(2013)										103年(2014)								
		3月	4月	5月	6月	新景氣對策信號 2013年7月起啟用				7月	8月	9月	10月	11月	12月	1月	2月		3月	
綜合判斷	燈號					新景氣對策信號 2013年7月起啟用									燈號	%		燈號	%	
	分數	18	17	19	23	2013年7月起啟用				20	20	20	21	21	24	22		25		25
貨幣總計數 M1B					貨幣總計數 M1B												9.0			9.0
直接及間接金融					-----				-----				-----							
股價指數					股價指數												7.1			9.9
工業生產指數					工業生產指數												4.0 _r			2.9
非農業部門就業人數					非農業部門就業人數												1.0			0.9
海關出口值					海關出口值												7.3			4.0
機械及電機設備進口值					機械及電機設備進口值												-3.8 _r			10.1
製造業銷售值					製造業銷售量指數												5.2 _r			3.4 _p
商業營業額指數					商業營業額												1.1 _r			1.5
---					製造業營業氣候測驗點												101.3			102.2

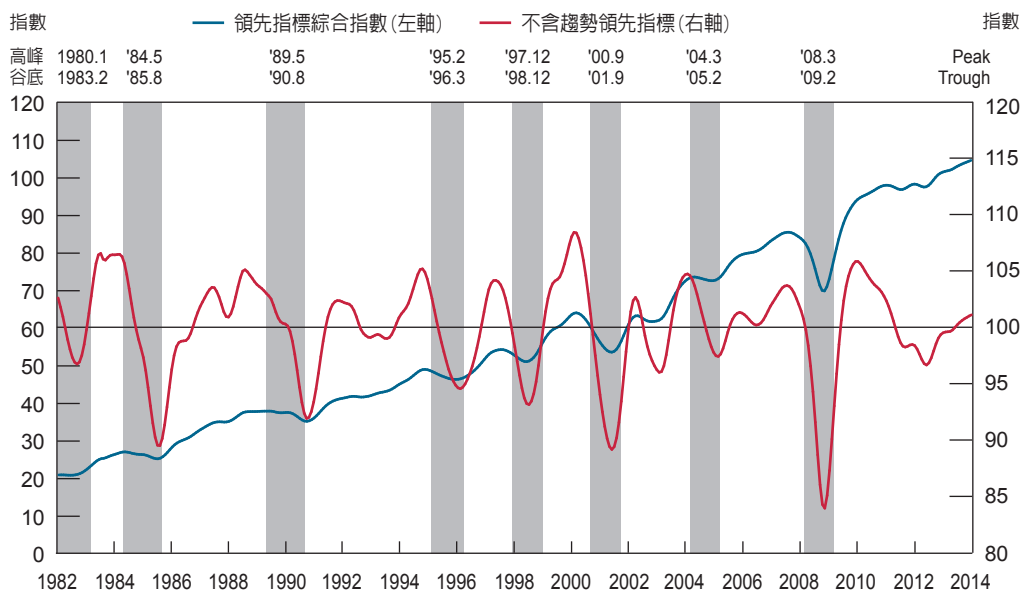
綜合判斷說明：● 紅燈 (45-38)，● 黃紅燈 (37-32)，● 綠燈 (31-23)，● 黃藍燈 (22-17)，● 藍燈 (16-9)。
 註：1. 各構成項目除製造業營業氣候測驗點(2006=100)外，其餘均為年變動率；除股價指數外均經季節調整。
 2. p 為推估值；r 為修正值。
 3. 新景氣對策信號構成項目暫依舊版順序排列，俟表列月份皆為新版資料(2014年8月發布時)再重新調整指標順序。

二、景氣指標

現行景氣指標包含 3 種：一是具有領先景氣循環特性的領先指標，可用來判斷未來景氣波動；二是代表當前景氣狀況的同時指標，用來衡量當下景氣；三是反映已發生之景氣變化的落後指標，主要用來驗證過去的景氣波動。103 年 3 月景氣指標說明如下：

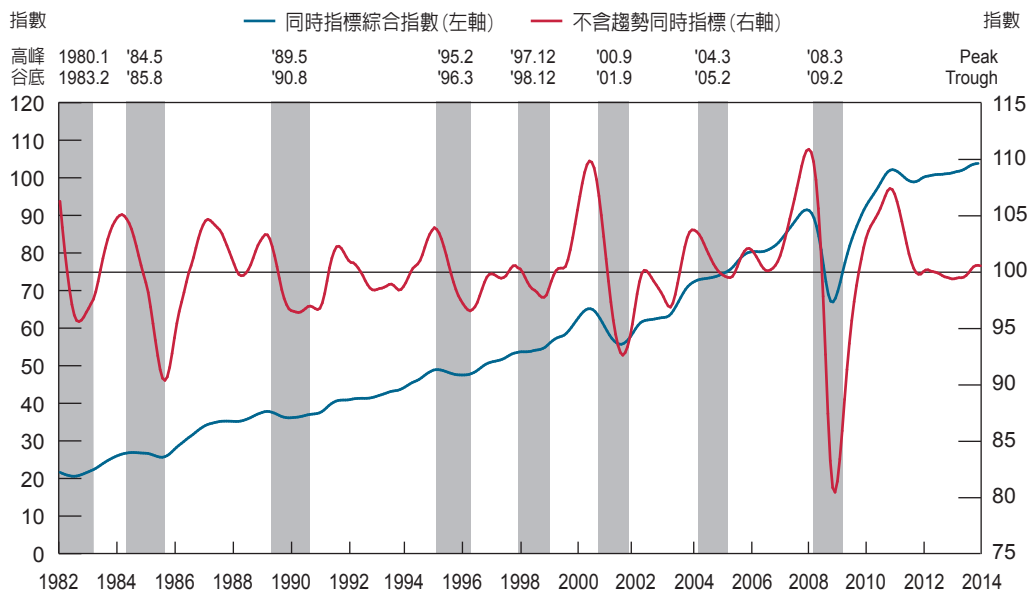
(一) 領先指標

103 年 3 月領先指標綜合指數為 104.49，較上月上升 0.22%；不含趨勢指數為 101.16，較上月上升 0.10%。



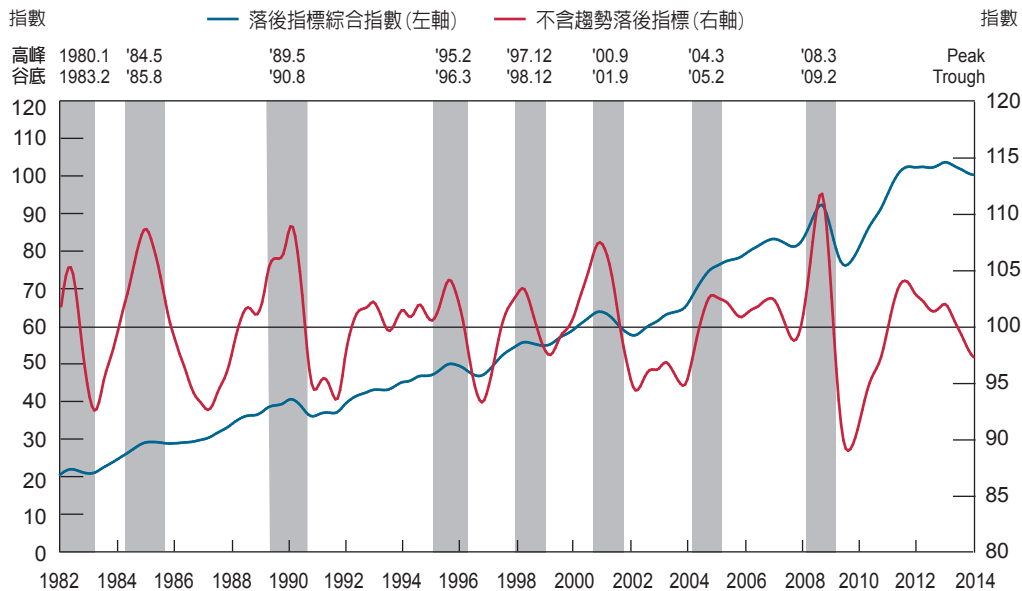
(二) 同時指標

103 年 3 月同時指標綜合指數為 103.70，較上月上升 0.08%；不含趨勢指數為 100.40，較上月微幅下滑 0.04%。



(三) 落後指標

103年3月落後指標綜合指數為 100.46，較上月下滑 0.15%；不含趨勢指數為 97.26，較上月下滑 0.27%。



附註：1. 台灣景氣指標及對策信號資料請至國發會網站 www.ndc.gov.tw，利用「景氣指標查詢系統」即可查得。該系統包含歷年各月景氣指標、燈號及構成項目，並有繪圖及輸出為 Excel 檔之功能，歡迎使用。

2. 有關景氣指標及景氣對策信號編製說明、常見問答，請至國發會網站查詢。