

## 103年4月份景氣概況

國發會經濟發展處

103年4月，金融面、生產面、貿易面、消費面指標穩定，市場信心調查偏向樂觀，勞動市場亦逐漸改善，景氣對策信號綜合判斷分數29分，創100年5月以來最高，燈號連續第3個月呈綠燈。領先及同時指標均持續上升，顯示國內景氣復甦態勢明顯，經濟穩定成長。

### 一、景氣對策信號

103年4月景氣對策信號續呈綠燈，綜合判斷分數為29分，較上月增加4分。9項構成項目中，股價指數由綠燈轉為黃紅燈，工業生產指數、海關出口值、商業營業額由黃藍燈轉呈綠燈，分數各增加1分；其餘構成項目燈號維持不變（各構成項目除製造業營業氣候測驗點為點外，其餘均與上年同月相比之變動率；除股價指數外均經季節調整）。

		102年 (2013)						103年 (2014)												
		4月	5月	6月	新景氣對策信號 2013年7月起啟用			7月	8月	9月	10月	11月	12月	1月	2月	3月		4月		
綜合判斷	燈號																燈號	%	燈號	%
	分數	17	19	23				20	20	20	21	21	24	22	25		25			29
貨幣總計數 M1B					貨幣總計數 M1B													9.0		9.1
直接及間接金融					-----			-----												
股價指數					股價指數													9.9		12.8
工業生產指數					工業生產指數													3.0 <sub>r</sub>		5.0
非農業部門就業人數					非農業部門就業人數													0.9		1.0
海關出口值					海關出口值													3.9 <sub>r</sub>		9.0
機械及電機設備進口值					機械及電機設備進口值													10.1		11.9
製造業銷售值					製造業銷售量指數													3.7 <sub>r</sub>		6.3
商業營業額指數					商業營業額													1.5		4.7
---		---			製造業營業氣候測驗點													102.1 <sub>r</sub>		101.8

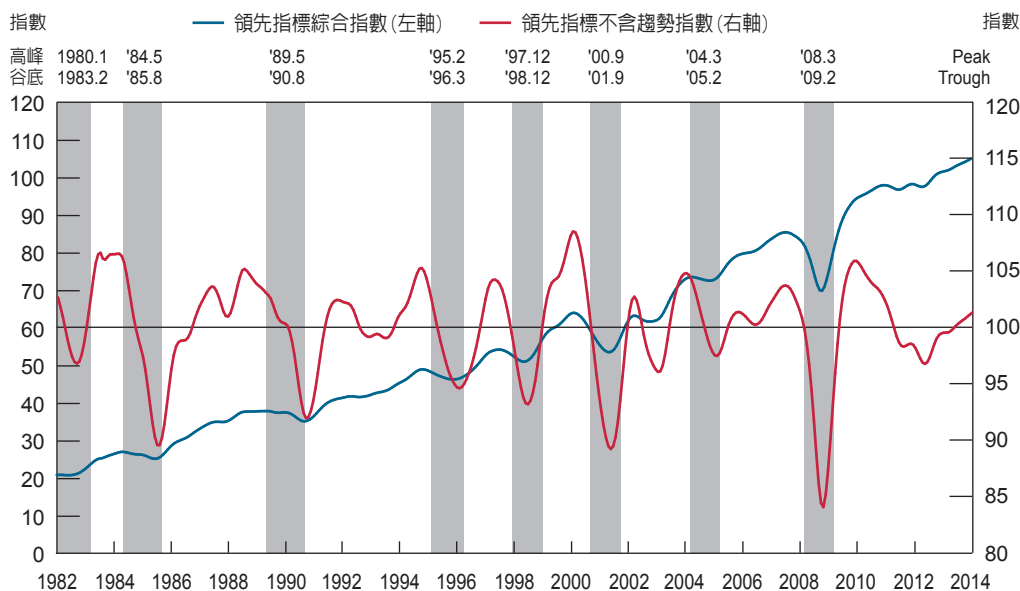
綜合判斷說明：● 紅燈 (45-38)，● 黃紅燈 (37-32)，● 綠燈 (31-23)，● 黃藍燈 (22-17)，● 藍燈 (16-9)。  
 註：1. 各構成項目除製造業營業氣候測驗點為點 (2006=100) 外，其餘均為年變動率；除股價指數外均經季節調整。  
 2. p 為推估值；r 為修正值。  
 3. 新景氣對策信號構成項目暫依舊版順序排列，俟表列月份皆為新版資料 (2014年8月發布時) 再重新調整指標順序。

## 二、景氣指標

現行景氣指標包含 3 種：一是具有領先景氣循環特性的領先指標，可用來判斷未來景氣波動；二是代表當前景氣狀況的同時指標，用來衡量當下景氣；三是反映已發生之景氣變化的落後指標，主要用來驗證過去的景氣波動。103 年 4 月景氣指標說明如下：

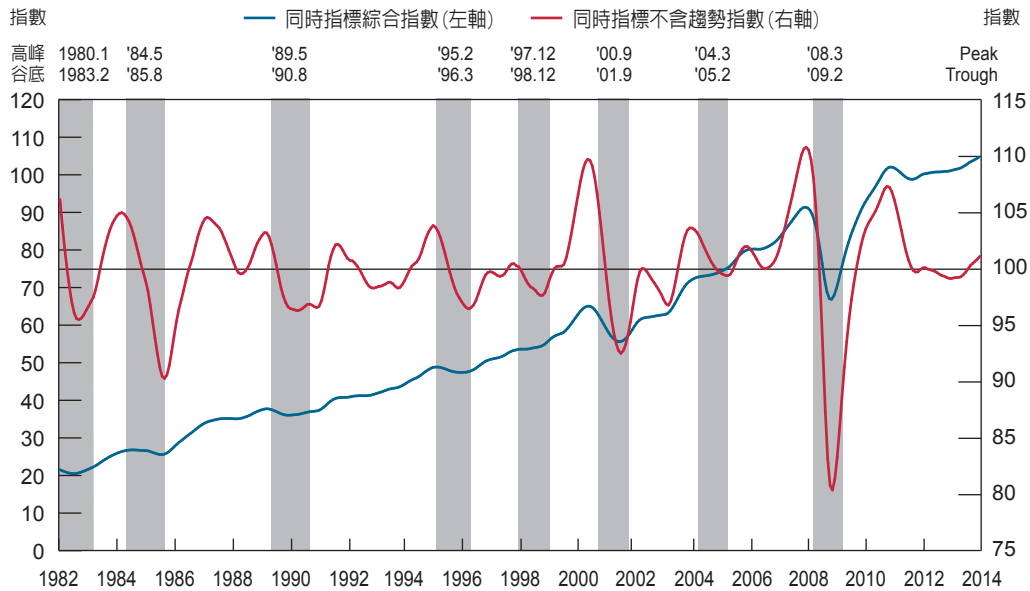
### (一) 領先指標

103 年 4 月領先指標綜合指數為 104.90，較上月上升 0.31%；不含趨勢指數為 101.31，較上月上升 0.18%。



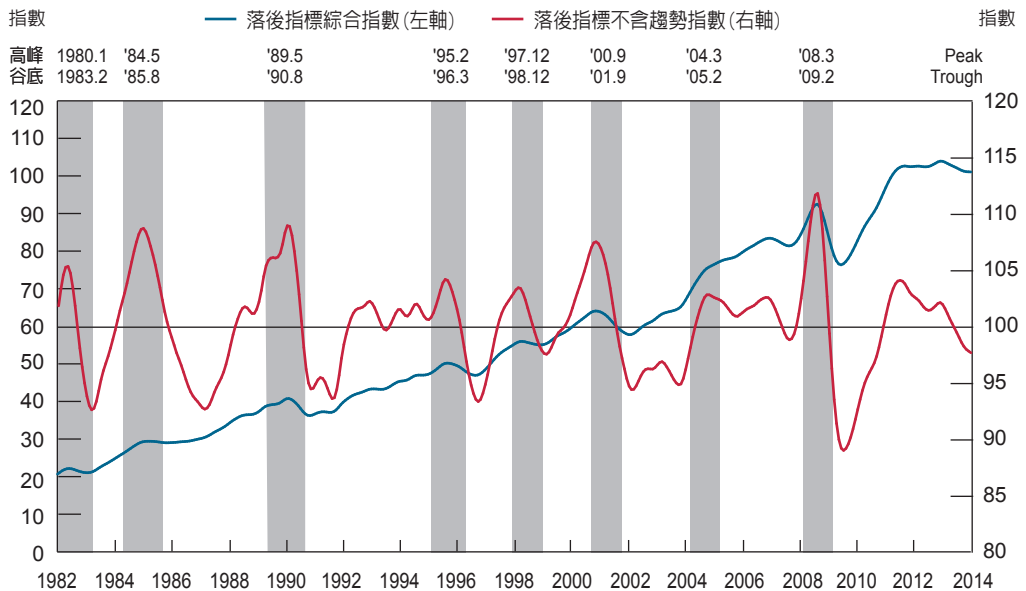
### (二) 同時指標

103 年 4 月同時指標綜合指數為 104.65，較上月上升 0.38%；不含趨勢指數為 101.07，較上月上升 0.25%。



### (三) 落後指標

103年4月落後指標綜合指數為 101.03，較上月下滑 0.02%；不含趨勢指數為 97.58，較上月下滑 0.15%。



附註：1. 台灣景氣指標及對策信號資料請至國發會網站 [www.ndc.gov.tw](http://www.ndc.gov.tw)，利用「景氣指標查詢系統」即可查得。該系統包含歷年各月景氣指標、燈號及構成項目，並有繪圖及輸出為 Excel 檔之功能，歡迎使用。

2. 有關景氣指標及景氣對策信號編製說明、常見問答，請至國發會網站查詢。