

103年5月份景氣概況

國發會經濟發展處

103年5月，金融面、生產面、消費面指標大致穩定，市場信心調查偏向樂觀，勞動市場持續改善，惟貿易面表現仍待加強。景氣對策信號綜合判斷分數較上月減少5分為24分，燈號連續第4個月呈現綠燈；領先指標轉呈下跌，同時指標則持續上升，顯示當前國內景氣仍然穩定。

一、景氣對策信號

103年5月景氣對策信號續呈綠燈，綜合判斷分數為24分，較上月減少5分。9項構成項目中，股價指數由黃紅燈轉為綠燈，海關出口值與商業營業額均由綠燈轉呈黃藍燈，分數各減少1分，機械及電機設備進口值則由黃紅燈轉為黃藍燈，分數減少2分；其餘構成項目燈號維持不變（各構成項目除製造業營業氣候測驗點為點外，其餘均與上年同月相比之變動率；除股價指數外均經季節調整）。

		102年 (2013)												103年 (2014)										
		5月	6月	新景氣對策信號 2013年7月起啟用									7月	8月	9月	10月	11月	12月	1月	2月	3月	4月		5月
綜合判斷	燈號	●	●										●	●	●	●	●	●	●	●	●	●	●	●
	分數	19	23										20	20	20	21	21	24	22	25	25	29		24
貨幣總計數 M1B		●	●	貨幣總計數 M1B	●	●	●	●	●	●	●	●	●	●	●	●	●	●	●	9.1	●	8.2		
直接及間接金融		●	●	-----																				
股價指數		●	●	股價指數	●	●	●	●	●	●	●	●	●	●	●	●	●	●	●	12.8	●	8.0		
工業生產指數		●	●	工業生產指數	●	●	●	●	●	●	●	●	●	●	●	●	●	●	●	5.5 _r	●	5.9		
非農業部門就業人數		●	●	非農業部門就業人數	●	●	●	●	●	●	●	●	●	●	●	●	●	●	●	1.0	●	1.1		
海關出口值		●	●	海關出口值	●	●	●	●	●	●	●	●	●	●	●	●	●	●	9.1 _r	●	1.5			
機械及電機設備進口值		●	●	機械及電機設備進口值	●	●	●	●	●	●	●	●	●	●	●	●	●	●	11.8 _r	●	-6.2			
製造業銷售值		●	●	製造業銷售量指數	●	●	●	●	●	●	●	●	●	●	●	●	●	●	6.9 _r	●	4.0			
商業營業額指數		●	●	商業營業額	●	●	●	●	●	●	●	●	●	●	●	●	●	●	4.7	●	4.0			
---		---	---	製造業營業氣候測驗點	●	●	●	●	●	●	●	●	●	●	●	●	●	●	101.8	●	103.9			

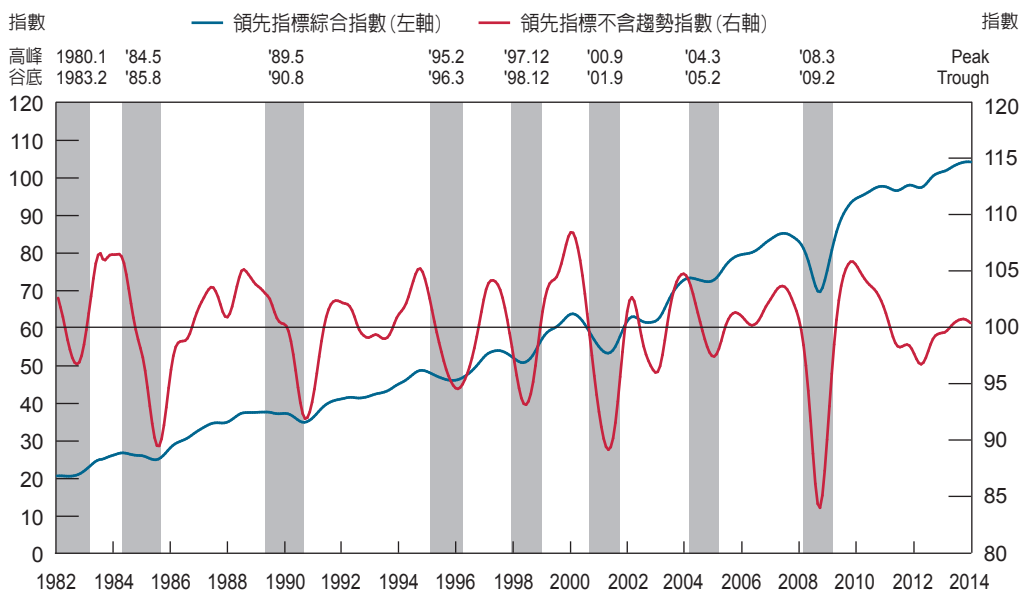
綜合判斷說明：● 紅燈 (45-38)，● 黃紅燈 (37-32)，● 綠燈 (31-23)，● 黃藍燈 (22-17)，● 藍燈 (16-9)。
 註：1. 各構成項目除製造業營業氣候測驗點為點 (2006=100) 外，其餘均為年變動率；除股價指數外均經季節調整。
 2. p 為推估值；r 為修正值。
 3. 新景氣對策信號構成項目暫依舊版順序排列，俟表列月份皆為新版資料 (2014年8月發布時) 再重新調整指標順序。

二、景氣指標

現行景氣指標包含 3 種：一是具有領先景氣循環特性的領先指標，可用來判斷未來景氣波動；二是代表當前景氣狀況的同時指標，用來衡量當下景氣；三是反映已發生之景氣變化的落後指標，主要用來驗證過去的景氣波動。103 年 5 月景氣指標說明如下：

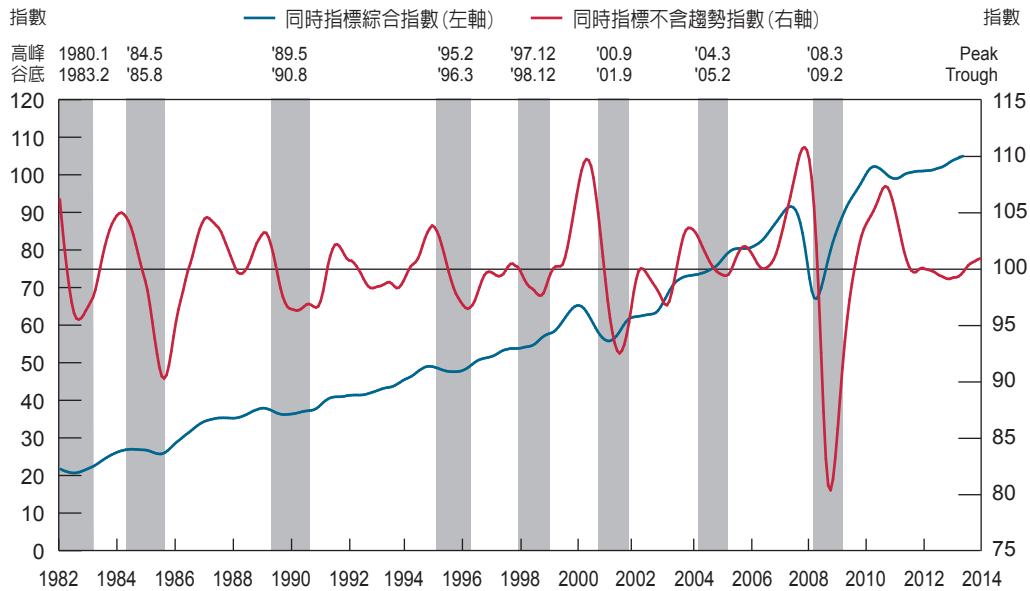
(一) 領先指標

103 年 5 月領先指標綜合指數為 104.34，較上月微幅下跌 0.04%；不含趨勢指數為 100.44，亦較上月下跌 0.18%。



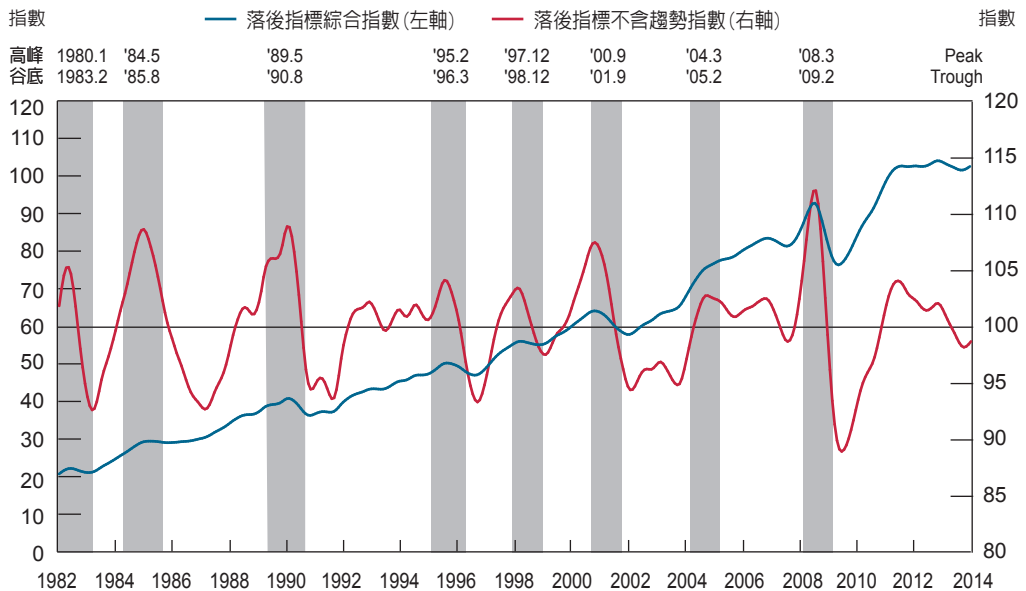
(二) 同時指標

103 年 5 月同時指標綜合指數為 104.79，較上月上升 0.23%；不含趨勢指數為 100.87，較上月上升 0.10%。



(三) 落後指標

103年5月落後指標綜合指數為 102.46，較上月上升 0.40%；不含趨勢指數為 98.63，較上月上升 0.27%。



附註：1. 台灣景氣指標及對策信號資料請至國發會網站 www.ndc.gov.tw，利用「景氣指標查詢系統」即可查得。該系統包含歷年各月景氣指標、燈號及構成項目，並有繪圖及輸出為 Excel 檔之功能，歡迎使用。

2. 有關景氣指標及景氣對策信號編製說明、常見問答，請至國發會網站查詢。