

台灣景氣概況

INDICATORS BUSINESS

100年12月份景氣概況

經建會經濟研究處

去(100)年12月，國內經濟受全球景氣持續走弱影響，金融面、貿易面、生產面、消費面指標相應轉緩，勞動市場雖尚屬穩定，惟後續發展仍須密切觀察。領先指標轉呈上升、同時指標持續下跌；景氣對策信號分數則由上月下修值16分減為14分，燈號連續第二個月出現藍燈，顯示當前國內景氣仍低緩。

一、景氣對策信號

100年11月景氣對策信號因製造業銷售值下修，綜合判斷分數由17分減少1分為16分，總燈號由黃藍燈修正為藍燈。100年12月景氣對策信號9項構成項目中，直接及間接金融由綠燈轉為黃藍燈，海關出口值由黃藍燈轉為藍燈，分數各減少1分，其他項目燈號皆維持不變；綜合判斷分數由上月下修值16分減少2分為14分，總燈號續呈藍燈。

		2010年		2011年												11月		12月	
		11月	12月	1月	2月	3月	4月	5月	6月	7月	8月	9月	10月	燈號	%	燈號	%		
綜合判斷	燈號																		
	分數	32	34	34	34	31	29	27	25	23	20	21	19	16 _r	14				
貨幣總計數 M1B																	4.3		3.4
直接及間接金融																	5.4		4.9
股價指數																	-12.9		-20.6
工業生產指數																	-5.2 _r		-8.5
非農業部門就業人數																	1.9		1.9
海關出口值																	1.2		0.6
機械及電機設備進口值																	-13.5		-11.3
製造業銷售值																	-4.4		-8.3 _p
批發、零售及餐飲業營業額指數																	-4.1		-4.4

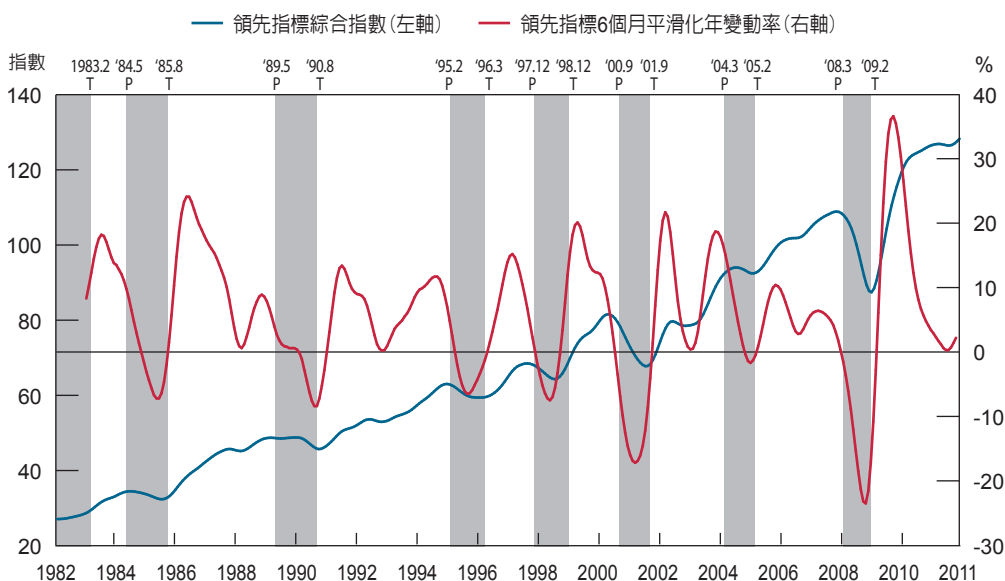
綜合判斷說明：● 紅燈 (45-38)，● 黃紅燈 (37-32)，● 綠燈 (31-23)，● 黃藍燈 (22-17)，● 藍燈 (16-9)。
註：各構成項目均為年變動率，除股價指數外均經季節調整。

二、景氣指標

現行景氣指標包含 3 種：一是具有領先景氣循環特性的領先指標，可用來判斷未來景氣波動；二是代表當前景氣狀況的同時指標，用來衡量當下景氣；三是反映已發生之景氣變化的落後指標，主要用來驗證過去的景氣波動。100 年 12 月景氣指標說明如下：

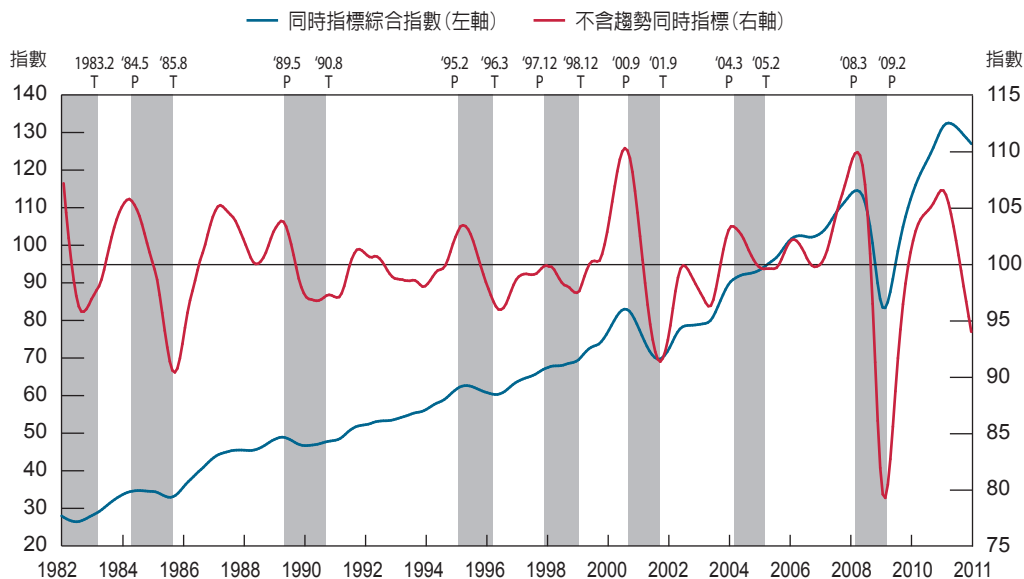
(一) 領先指標

100 年 12 月領先指標綜合指數為 128.3，較上月上升 0.5%；6 個月平滑化年變動率 2.2%，較上月 1.4% 增加 0.8 個百分點。另因相關構成項目數值更新，經季節調整、剔除長期趨勢回溯修正後，帶動領先指標 6 個月平滑化年變動率自 100 年 9 月起轉呈上升。



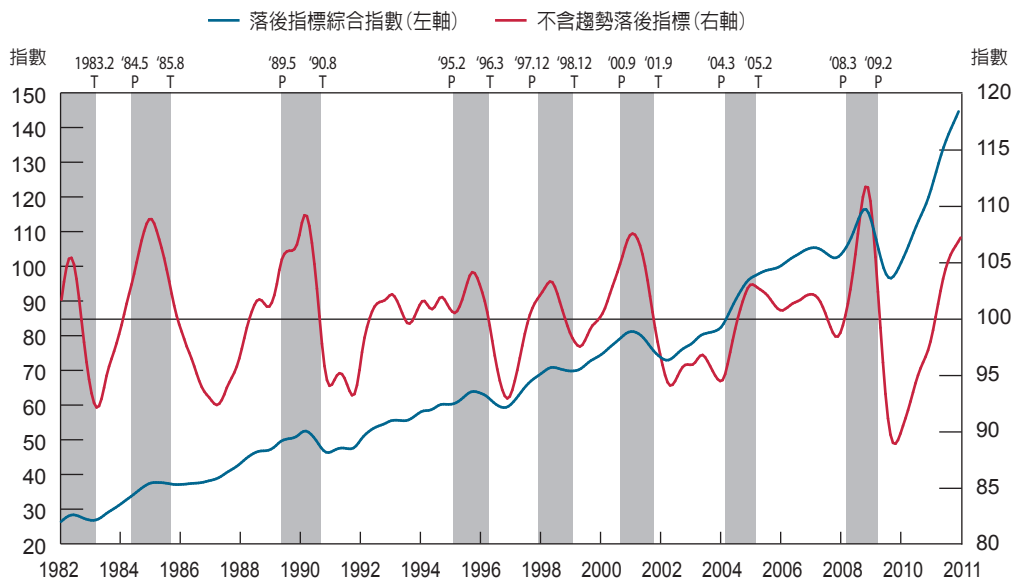
(二) 同時指標

100 年 12 月同時指標綜合指數為 127.0，較上月減少 0.6%；不含趨勢之同時指標為 94.0，較上月 95.4 下跌 1.4%。



(三) 落後指標

100 年 12 月落後指標綜合指數為 144.8，較上月上升 1.2%；不含趨勢之落後指標為 107.2，較上月 106.9 上升 0.4%。



附註：1. 台灣景氣指標及對策信號資料請至經建會網站 www.cepd.gov.tw，利用「景氣指標查詢系統」即可查得。該系統包含歷年各月景氣指標、燈號及構成項目，並有繪圖及輸出為 Excel 檔之功能，歡迎使用。

2. 有關景氣指標及景氣對策信號編製說明、常見問答，請至經建會網站查詢。