

台灣 景氣 概況

INDICATORS BUSINESS

101年1月份景氣概況

經建會經濟研究處

101年1月，歐債危機持續瀰漫，國內經濟亦受波及，金融面、貿易面、生產面、消費面指標表現疲弱，勞動市場雖尚屬穩定，但後續發展仍須密切觀察。領先指標持續上升、同時指標繼續下跌；景氣對策信號分數則由上月14分減為13分，燈號連續第3個月出現藍燈，顯示當前國內景氣仍處於低緩狀態。

一、景氣對策信號

101年1月景氣對策信號9項構成項目中，貨幣總計數M1B由黃藍燈轉為藍燈，分數減少1分，其他項目燈號皆維持不變；綜合判斷分數由上月14分減少1分為13分，總燈號續呈藍燈。

	2011	2011年											2012年					
		12月	1月	2月	3月	4月	5月	6月	7月	8月	9月	10月	11月	12月		1月		
		燈號	分數	燈號	分數	燈號	分數	燈號	分數	燈號	分數	燈號	分數	燈號	%	燈號	%	
綜合判斷	燈號	●	●	●	●	●	●	●	●	●	●	●	●	●	●	●		
	分數	34	34	34	31	29	27	25	23	20	21	19	16	14	13			
貨幣總計數 M1B		●	●	●	●	●	●	●	●	●	●	●	●	●	●	●	3.4	2.3
直接及間接金融		●	●	●	●	●	●	●	●	●	●	●	●	●	●	●	4.96 _s	4.4
股價指數		●	●	●	●	●	●	●	●	●	●	●	●	●	●	●	-20.6	-20.0
工業生產指數		●	●	●	●	●	●	●	●	●	●	●	●	●	●	●	-8.3 _s	-4.8
非農業部門就業人數		●	●	●	●	●	●	●	●	●	●	●	●	●	●	●	1.9	2.0
海關出口值		●	●	●	●	●	●	●	●	●	●	●	●	●	●	●	0.6	0.7
機械及電機設備進口值		●	●	●	●	●	●	●	●	●	●	●	●	●	●	●	-11.3	-4.5
製造業銷售值		●	●	●	●	●	●	●	●	●	●	●	●	●	●	●	-6.5 _s	-7.1 _p
批發、零售及餐飲業營業額指數		●	●	●	●	●	●	●	●	●	●	●	●	●	●	●	-4.4	-8.8

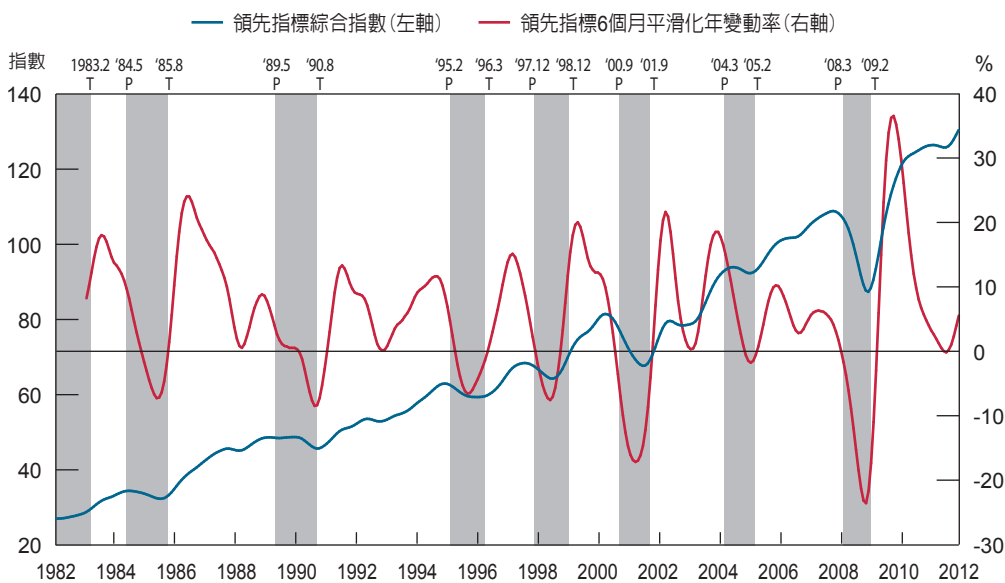
綜合判斷說明：● 紅燈 (45-38)，● 黃紅燈 (37-32)，● 綠燈 (31-23)，● 黃藍燈 (22-17)，● 藍燈 (16-9)。
註：各構成項目均為年變動率，除股價指數外均經季節調整。

二、景氣指標

現行景氣指標包含 3 種：一是具有領先景氣循環特性的領先指標，可用來判斷未來景氣波動；二是代表當前景氣狀況的同時指標，用來衡量當下景氣；三是反映已發生之景氣變化的落後指標，主要用來驗證過去的景氣波動。101 年 1 月景氣指標說明如下：

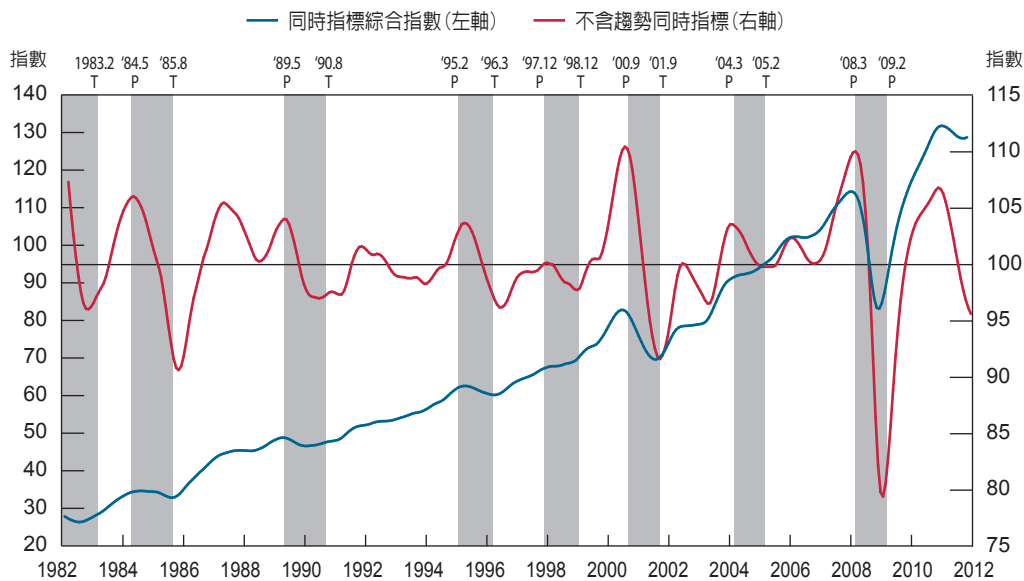
(一) 領先指標

101 年 1 月領先指標綜合指數為 130.4，較上月上升 1.0%；6 個月平滑化年變動率 5.6%，較上月 4.0% 增加 1.6 個百分點。



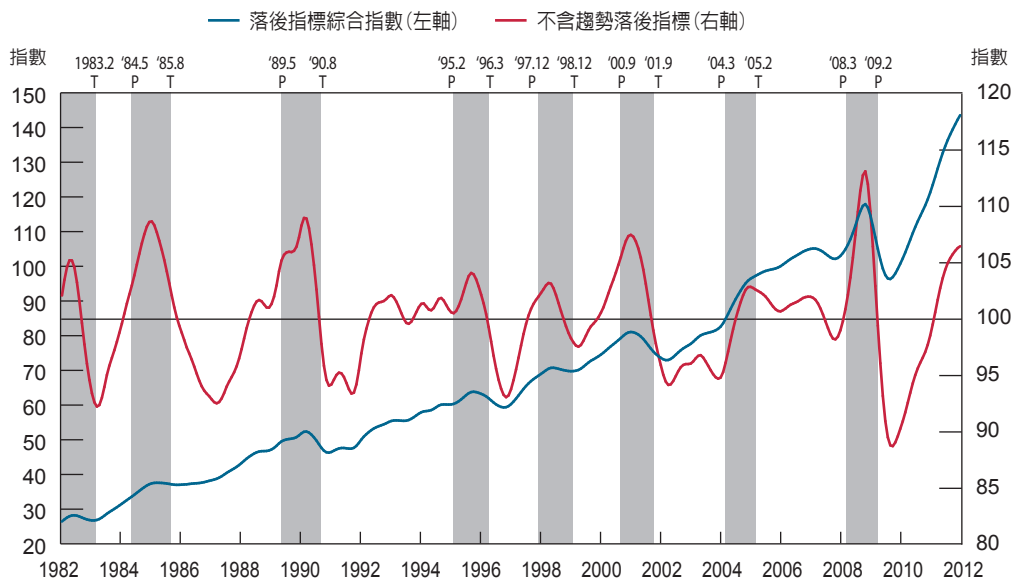
(二) 同時指標

101 年 1 月同時指標綜合指數為 128.8，較上月增 0.2%；不含趨勢之同時指標為 95.4，較上月 96.0 下跌 0.6%。



(三) 落後指標

101年1月落後指標綜合指數為143.8，較上月上升0.9%；不含趨勢之落後指標為106.5，較上月106.4上升0.2%。



附註：1. 台灣景氣指標及對策信號資料請至經建會網站 www.cepd.gov.tw，利用「景氣指標查詢系統」即可查得。該系統包含歷年各月景氣指標、燈號及構成項目，並有繪圖及輸出為 Excel 檔之功能，歡迎使用。

2. 有關景氣指標及景氣對策信號編製說明、常見問答，請至經建會網站查詢。