

台灣 景氣 概況

INDICATORS BUSINESS

101年2月份景氣概況

經建會經濟研究處

101年2月，國內金融面、消費面指標略呈好轉，勞動市場仍屬穩定，惟貿易面、生產面指標表現仍然疲弱，後續發展必須密切觀察。領先指標持續上升、同時指標繼續下跌；景氣對策信號分數則由上月13分增為15分，燈號連續第4個月呈現藍燈，顯示當前國內景氣仍處於低緩狀態。

一、景氣對策信號

101年2月景氣對策信號9項構成項目中，貨幣總計數M1B和批發、零售及餐飲業營業額指數兩項目，由藍燈轉為黃藍燈，分數各增加1分，其他項目燈號皆維持不變；綜合判斷分數由上月13分增加2分為15分，總燈號續呈藍燈。

	燈號	2011年												2012年			
		1月	2月	3月	4月	5月	6月	7月	8月	9月	10月	11月	12月	1月	2月		
		燈號	%	燈號	%												
綜合判斷	分數	34	34	31	29	27	25	23	20	21	19	16	14	13	15		
貨幣總計數 M1B		●	●	●	●	●	●	●	●	●	●	●	●	●	●	2.3	4.1
直接及間接金融		●	●	●	●	●	●	●	●	●	●	●	●	●	●	4.4	4.6
股價指數		●	●	●	●	●	●	●	●	●	●	●	●	●	●	-20.0	-10.1
工業生產指數		●	●	●	●	●	●	●	●	●	●	●	●	●	●	-5.0	-9.6
非農業部門就業人數		●	●	●	●	●	●	●	●	●	●	●	●	●	●	2.0	1.7
海關出口值		●	●	●	●	●	●	●	●	●	●	●	●	●	●	0.7	-4.5
機械及電機設備進口值		●	●	●	●	●	●	●	●	●	●	●	●	●	●	-4.5	-19.9
製造業銷售值		●	●	●	●	●	●	●	●	●	●	●	●	●	●	-4.9	-8.1 _p
批發、零售及餐飲業營業額指數		●	●	●	●	●	●	●	●	●	●	●	●	●	●	-6.1 _t	1.1

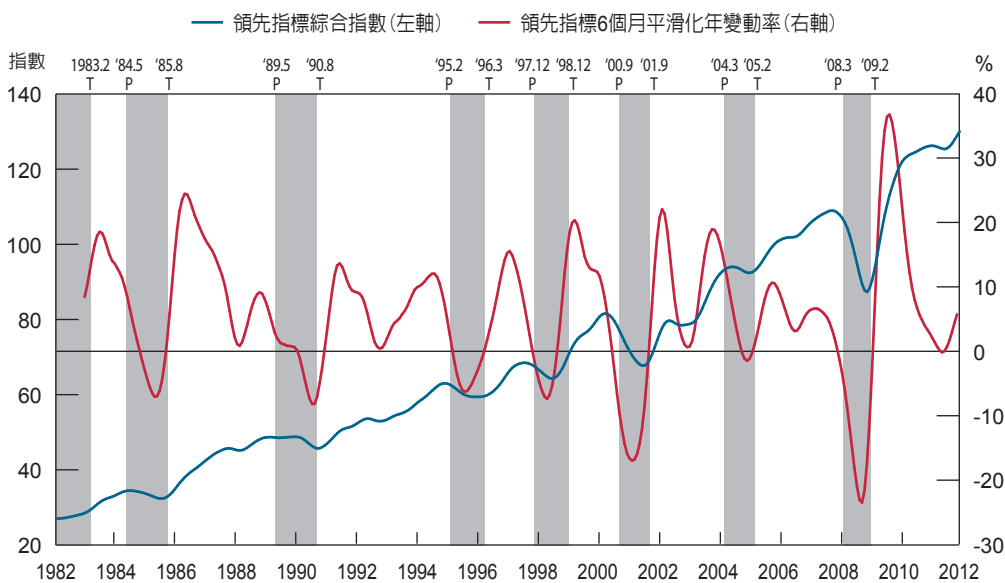
綜合判斷說明：● 紅燈 (45-38)，● 黃紅燈 (37-32)，● 綠燈 (31-23)，● 黃藍燈 (22-17)，● 藍燈 (16-9)。
註：各構成項目均為年變動率，除股價指數外均經季節調整。

二、景氣指標

現行景氣指標包含 3 種：一是具有領先景氣循環特性的領先指標，可用來判斷未來景氣波動；二是代表當前景氣狀況的同時指標，用來衡量當下景氣；三是反映已發生之景氣變化的落後指標，主要用來驗證過去的景氣波動。101 年 2 月景氣指標說明如下：

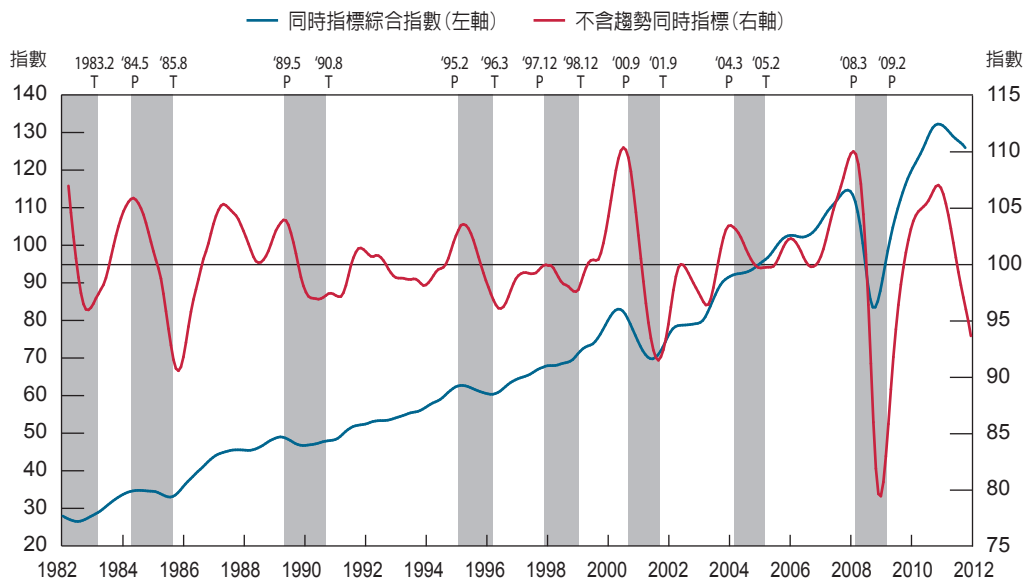
(一) 領先指標

101 年 2 月領先指標綜合指數為 130.1，較上月上升 0.9%；6 個月平滑化年變動率 5.5%，較上月 4.2% 增加 1.3 個百分點。



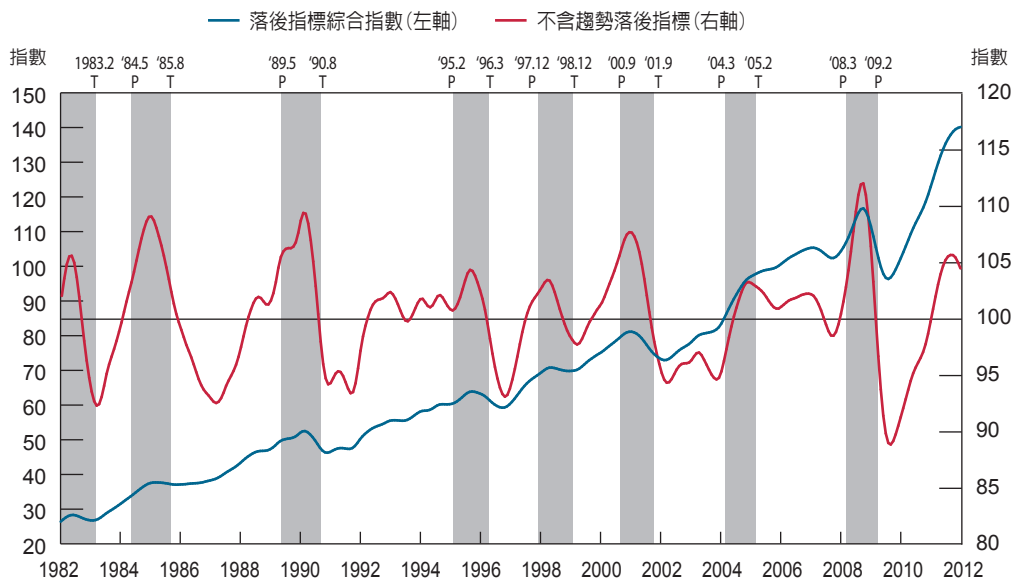
(二) 同時指標

101 年 2 月同時指標綜合指數為 125.9，較上月減 0.7%；不含趨勢之同時指標為 93.6，較上月 94.8 下跌 1.3%。



(三) 落後指標

101年2月落後指標綜合指數為140.4，較上月上升0.2%；不含趨勢之落後指標為104.3，較上月104.9下跌0.5%。



附註：1. 台灣景氣指標及對策信號資料請至經建會網站 www.cepd.gov.tw，利用「景氣指標查詢系統」即可查得。該系統包含歷年各月景氣指標、燈號及構成項目，並有繪圖及輸出為 Excel 檔之功能，歡迎使用。

2. 有關景氣指標及景氣對策信號編製說明、常見問答，請至經建會網站查詢。