

# 台灣景氣概況

## INDICATORS BUSINESS

# 101年8月份景氣概況

經建會經濟研究處

101年8月，生產面、貿易面指標逐漸脫離負成長，金融面、消費面指標轉弱情況也已漸趨緩和，餐飲、零售業皆持續成長；惟就業市場的情勢值得密切關注。領先、同時指標下滑，景氣對策信號分數由上月16分減為15分，燈號維持藍燈，顯示國內景氣仍處低緩。

### 一、景氣對策信號

101年8月景氣對策信號續呈藍燈，綜合判斷分數15分，較上月減少1分，主要係因非農業部門就業人數由綠燈轉為黃藍燈，分數減少1分所致；其餘項目燈號維持不變。

綜合判斷	燈號	2011年						2012年						7月		8月	
		7月	8月	9月	10月	11月	12月	1月	2月	3月	4月	5月	6月	燈號	%	燈號	%
		分數	分數	分數	分數	分數	分數	分數	分數	分數	分數	分數	分數				
綜合判斷	燈號	●	●	●	●	●	●	●	●	●	●	●	●	●		●	
綜合判斷	分數	23	20	21	19	16	14	13	15	14	14	15	15	16		15	
貨幣總計數 M1B		●	●	●	●	●	●	●	●	●	●	●	●	●	2.9	●	2.7
直接及間接金融		●	●	●	●	●	●	●	●	●	●	●	●	●	4.9	●	4.5
股價指數		●	●	●	●	●	●	●	●	●	●	●	●	●	-17.2	●	-4.6
工業生產指數		●	●	●	●	●	●	●	●	●	●	●	●	●	0.4	●	2.0
非農業部門就業人數		●	●	●	●	●	●	●	●	●	●	●	●	●	1.25	●	1.1
海關出口值		●	●	●	●	●	●	●	●	●	●	●	●	●	-7.9	●	0.8
機械及電機設備進口值		●	●	●	●	●	●	●	●	●	●	●	●	●	-2.4	●	2.1
製造業銷售值		●	●	●	●	●	●	●	●	●	●	●	●	●	-5.5	●	-2.6 <sub>p</sub>
批發、零售及餐飲業營業額指數		●	●	●	●	●	●	●	●	●	●	●	●	●	-1.4	●	-2.3

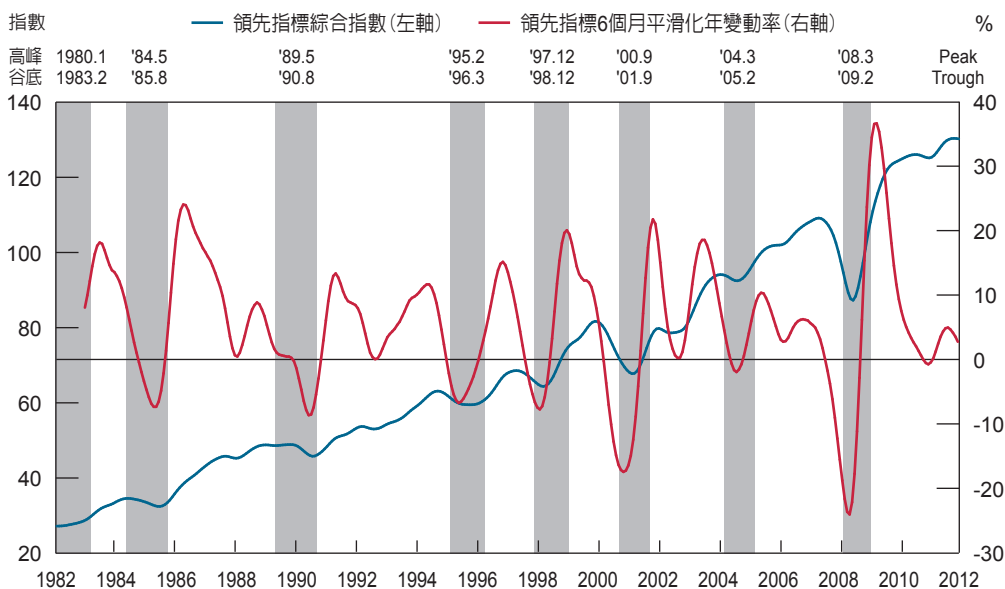
綜合判斷說明：● 紅燈 (45-38)，● 黃紅燈 (37-32)，● 綠燈 (31-23)，● 黃藍燈 (22-17)，● 藍燈 (16-9)。  
註：各構成項目均為年變動率，除股價指數外均經季節調整。

## 二、景氣指標

現行景氣指標包含 3 種：一是具有領先景氣循環特性的領先指標，可用來判斷未來景氣波動；二是代表當前景氣狀況的同時指標，用來衡量當下景氣；三是反映已發生之景氣變化的落後指標，主要用來驗證過去的景氣波動。101 年 8 月景氣指標說明如下：

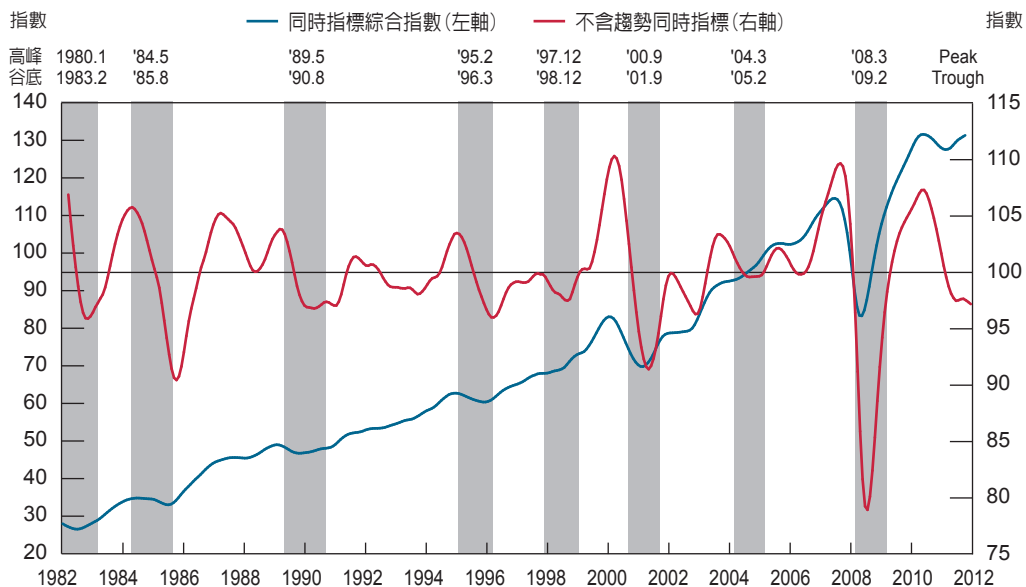
### (一) 領先指標

101 年 8 月領先指標綜合指數為 130.1，較上月下跌 0.1%；6 個月平滑化年變動率 2.9%，較上月 3.7% 減少 0.8 個百分點。



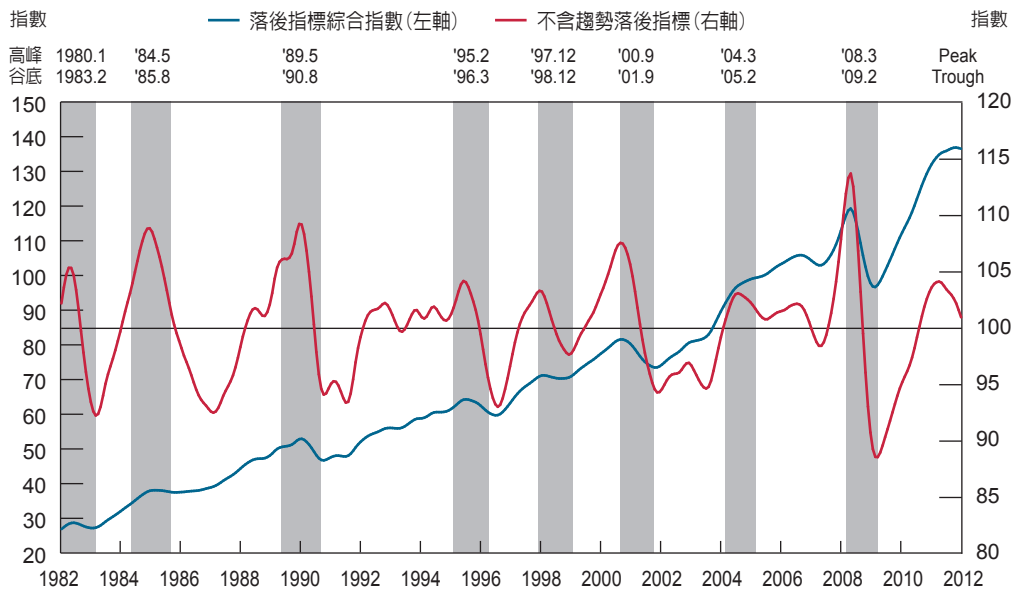
### (二) 同時指標

101 年 8 月同時指標綜合指數為 131.2，較上月上升 0.3%；不含趨勢之同時指標為 97.2，較上月 97.4 下跌 0.2%。



### (三) 落後指標

101年8月落後指標綜合指數為136.3，較上月下跌0.2%；不含趨勢之落後指標為100.9，較上月101.6下跌0.6%。



附註：1. 台灣景氣指標及對策信號資料請至經建會網站 [www.cepd.gov.tw](http://www.cepd.gov.tw)，利用「景氣指標查詢系統」即可查得。該系統包含歷年各月景氣指標、燈號及構成項目，並有繪圖及輸出為 Excel 檔之功能，歡迎使用。

2. 有關景氣指標及景氣對策信號編製說明、常見問答，請至經建會網站查詢。