

台灣景氣概況

INDICATORS BUSINESS

101年11月份景氣概況

經建會經濟研究處

101年11月，金融面、生產面、消費面指標持續改善，勞動市場維持穩定，貿易面衰退情況漸趨和緩；領先、同時指標微幅上升，景氣對策燈號續呈黃藍燈，綜合判斷分數回升至20分，顯示國內景氣正逐漸脫離低緩，但復甦力道仍然微弱。

一、景氣對策信號

101年11月景氣對策信號維持黃藍燈，綜合判斷分數由上月上修值19分增為20分，係因製造業銷售值由藍燈轉為黃藍燈，增加1分所致；其餘項目燈號維持不變。9個構成項目說明如下（構成項目中除股價指數外均經季節調整，變動率係與上年同期相比）：

綜合判斷	燈號	2011年												2012年			
		10月	11月	12月	1月	2月	3月	4月	5月	6月	7月	8月	9月	10月		11月	
		分數	分數	分數	分數	分數	分數	分數	分數	分數	分數	分數	分數	燈號	%	燈號	%
綜合判斷	燈號	●	●	●	●	●	●	●	●	●	●	●	●	●	●	●	●
綜合判斷	分數	19	16	14	13	15	14	14	15	15	16	15	20	19 _t		20	
貨幣總計數 M1B		●	●	●	●	●	●	●	●	●	●	●	●	●	●	●	●
直接及間接金融		●	●	●	●	●	●	●	●	●	●	●	●	●	●	●	●
股價指數		●	●	●	●	●	●	●	●	●	●	●	●	●	●	●	●
工業生產指數		●	●	●	●	●	●	●	●	●	●	●	●	●	●	●	●
非農業部門就業人數		●	●	●	●	●	●	●	●	●	●	●	●	●	●	●	●
海關出口值		●	●	●	●	●	●	●	●	●	●	●	●	●	●	●	●
機械及電機設備進口值		●	●	●	●	●	●	●	●	●	●	●	●	●	●	●	●
製造業銷售值		●	●	●	●	●	●	●	●	●	●	●	●	●	●	●	●
批發、零售及餐飲業營業額指數		●	●	●	●	●	●	●	●	●	●	●	●	●	●	●	●

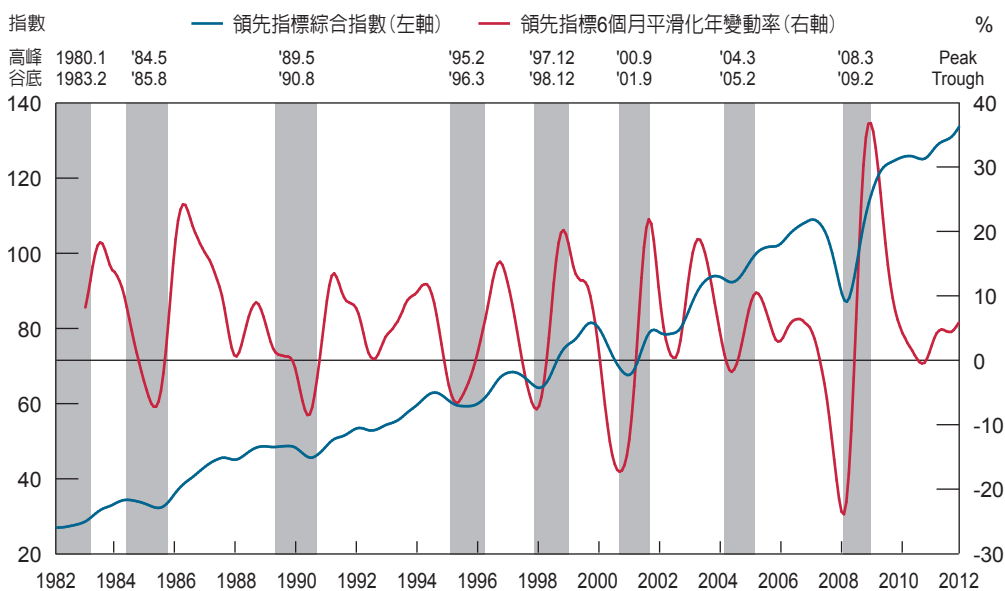
綜合判斷說明：● 紅燈 (45-38)，● 黃紅燈 (37-32)，● 綠燈 (31-23)，● 黃藍燈 (22-17)，● 藍燈 (16-9)。
註：各構成項目均為年變動率，除股價指數外均經季節調整。

二、景氣指標

現行景氣指標包含 3 種：一是具有領先景氣循環特性的領先指標，可用來判斷未來景氣波動；二是代表當前景氣狀況的同時指標，用來衡量當下景氣；三是反映已發生之景氣變化的落後指標，主要用來驗證過去的景氣波動。101 年 11 月景氣指標說明如下：

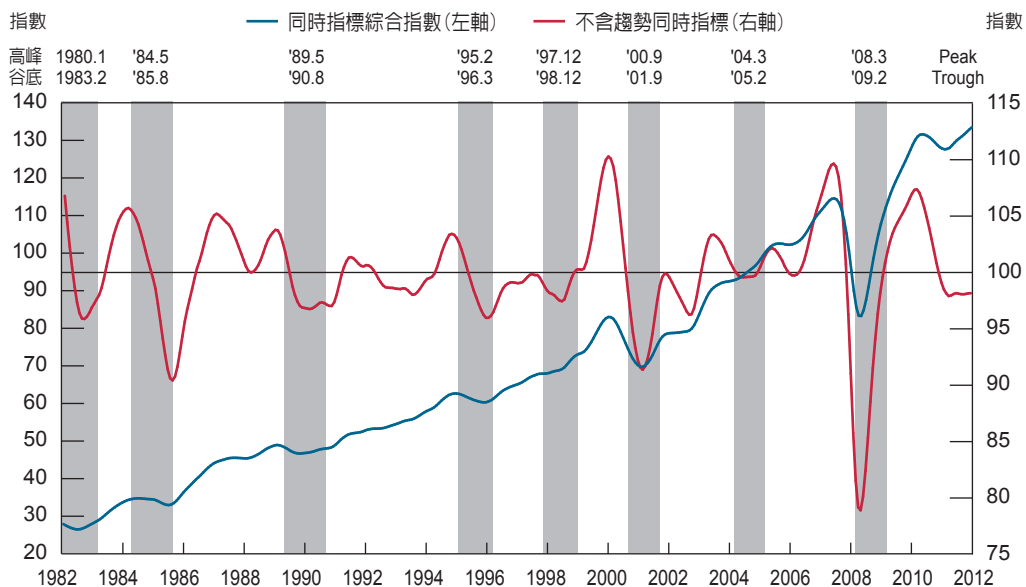
(一) 領先指標

101 年 11 月領先指標綜合指數為 133.7，較上月上升 0.8%；6 個月平滑化年變動率 5.8%，較上月 5.2% 增加 0.6 個百分點，經回溯修正後連續第 4 個月上升。



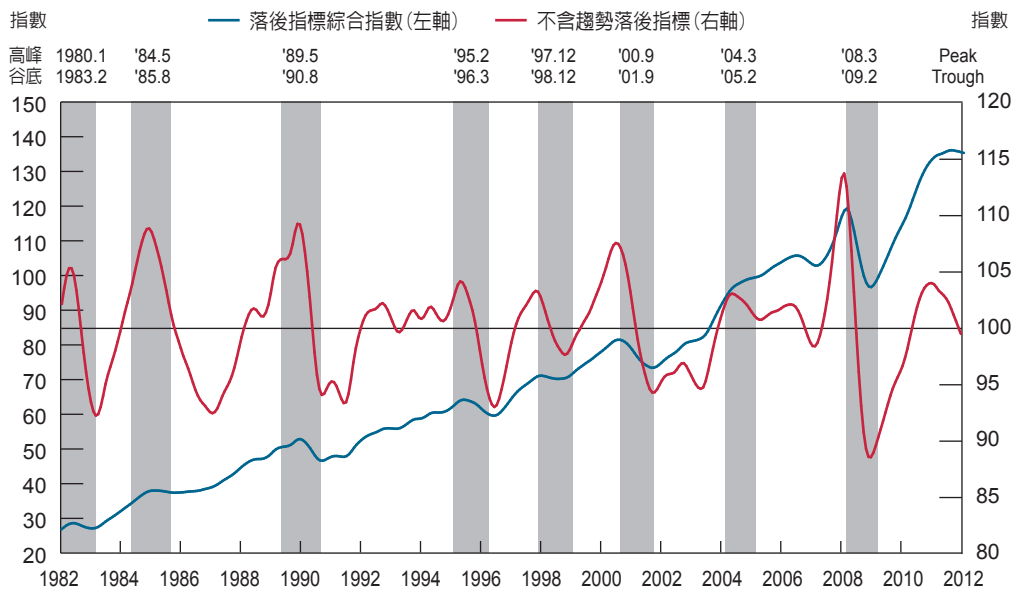
(二) 同時指標

101 年 11 月同時指標綜合指數為 133.4，較上月上升 0.4%；不含趨勢之同時指標為 98.19，較上月 98.18 微幅上升 0.01%。



(三) 落後指標

101年11月落後指標綜合指數為135.2，較上月下跌0.1%；不含趨勢之落後指標為99.5，較上月100.1下跌0.6%。



附註：1. 台灣景氣指標及對策信號資料請至經建會網站 www.cepd.gov.tw，利用「景氣指標查詢系統」即可查得。該系統包含歷年各月景氣指標、燈號及構成項目，並有繪圖及輸出為 Excel 檔之功能，歡迎使用。

2. 有關景氣指標及景氣對策信號編製說明、常見問答，請至經建會網站查詢。