

前言

關懷弱勢族群及落實公平數位機會一直是政府推動資通建設及普及政府服務的施政重點。自民國93年起，國內陸續推動「縮減數位落差(94-96年)」、「創造數位機會(97-100年)」、「深耕數位關懷(101-104年)」、「普及偏鄉數位應用(105-108年)」等計畫，運用政府及民間資源，提供所有地區、族群和產業平等的數位機會，分享優質網路社會的效益。

為了掌握我國數位發展情形，國家發展委員會定期辦理個人家戶數位機會調查，針對22縣市年滿12歲以上民眾進行電話訪問，歷年樣本介於3,079至23,465人不等。本摺頁為我國106年個人家戶數位機會調查報告的摘要說明。

調查方法

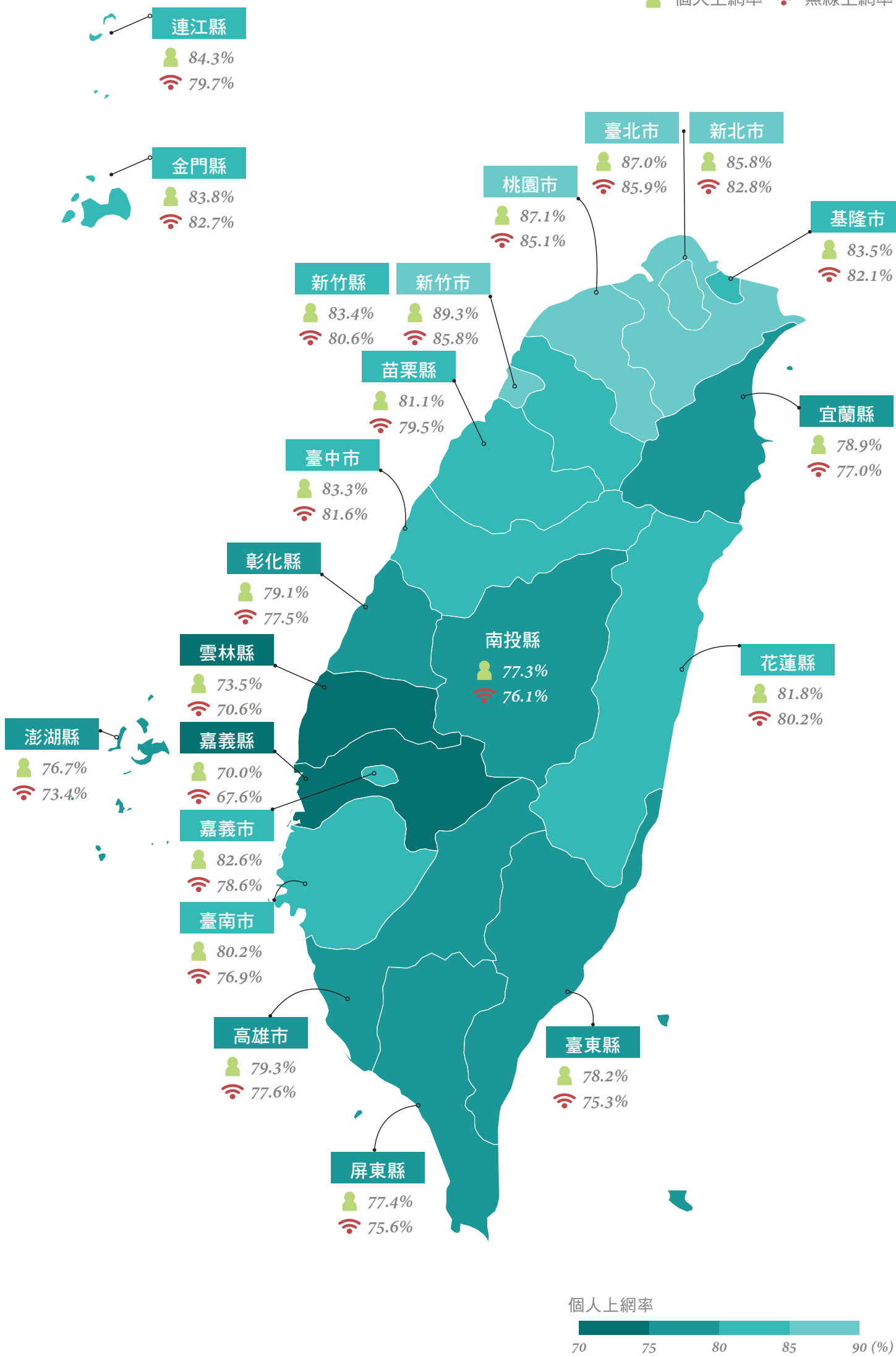
- 調查對象：居住在臺灣22縣市，年滿12歲以上民眾
- 調查方式：家戶電話訪問調查
- 調查日期：106年8月22日至9月29日晚間進行
- 樣本規模：臺灣地區12歲以上民眾共9,337人
- 抽樣誤差：百分之九十五的信心水準下，全體樣本的抽樣誤差在±1.0個百分點以內
- 調查報告全文請至 www.ndc.gov.tw 查詢

13個縣市 上網率突破八成

22縣市中，以新竹市民的上網率最高，其次為桃園市及臺北市，離島連江縣上網率84.3%，排名第五；嘉義縣民眾雖然上網率較低，但亦有七成曾上網。

在無線或行動上網方面，以臺北市、新竹市及桃園市的無線上網率都突破八成五。

👤 個人上網率 📶 無線上網率



106年縣市數位機會發展現況

行動滑世代 縣市 e 起飛



說明

從數位融入角度呈現22縣市網路族最近一年在學習活動、社會生活、經濟活動、公民參與及健康促進等五大面向核心指標的參與情形。

各面向的核心指標及定義如下所示：

學習活動：最近一年曾以學習為目的上網找資訊或影片自修，並因此習得新技能的網路族占全體網路族的百分比

社會生活：最近一年參與網路貼文、張貼照片或上傳影片等內容提供網路族占全體網路族的百分比

經濟活動：最近一年透過網路購買商品或使用網路創新服務網路族占全體網路族的百分比

公民參與：最近一年透過官方管道或非官方管道發表個人對公共政策意見網路族占全體網路族的百分比

健康促進：最近一年透過網路線上掛號或查詢當日門診看診進度網路族占全體網路族的百分比

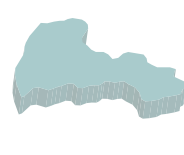
臺北市

學習活動	53.3%
社會生活	49.5%
經濟活動	66.0%
公民參與	20.0%
健康促進	63.4%



新北市

學習活動	48.1%
社會生活	50.9%
經濟活動	62.6%
公民參與	14.3%
健康促進	50.9%



桃園市

學習活動	50.4%
社會生活	48.6%
經濟活動	59.9%
公民參與	12.1%
健康促進	47.7%


臺中市

學習活動	47.4%
社會生活	50.5%
經濟活動	62.4%
公民參與	13.7%
健康促進	46.5%



臺南市

學習活動	53.3%
社會生活	47.0%
經濟活動	59.2%
公民參與	7.3%
健康促進	38.7%



高雄市

學習活動	50.1%
社會生活	48.5%
經濟活動	58.2%
公民參與	15.0%
健康促進	48.5%



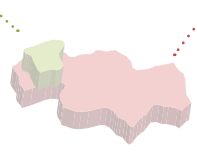
基隆市

學習活動	54.0%
社會生活	50.3%
經濟活動	62.0%
公民參與	14.5%
健康促進	46.1%



新竹市

學習活動	51.9%
社會生活	52.8%
經濟活動	59.6%
公民參與	13.1%
健康促進	51.9%



新竹縣

學習活動	46.9%
社會生活	46.4%
經濟活動	58.7%
公民參與	7.0%
健康促進	47.7%

苗栗縣

學習活動	47.2%
社會生活	47.3%
經濟活動	58.2%
公民參與	8.5%
健康促進	44.0%



南投縣

學習活動	43.8%
社會生活	52.1%
經濟活動	54.2%
公民參與	11.3%
健康促進	43.6%



彰化縣

學習活動	52.0%
社會生活	51.8%
經濟活動	58.6%
公民參與	9.2%
健康促進	46.9%



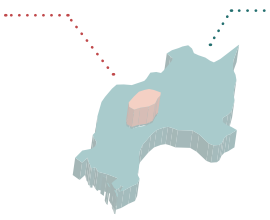
雲林縣

學習活動	43.5%
社會生活	49.0%
經濟活動	53.6%
公民參與	8.3%
健康促進	45.9%



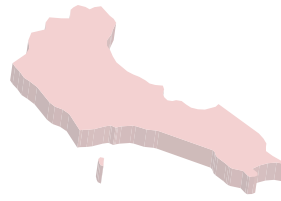
嘉義市

學習活動	50.0%
社會生活	48.5%
經濟活動	57.3%
公民參與	10.6%
健康促進	43.6%



嘉義縣

學習活動	45.2%
社會生活	49.2%
經濟活動	52.2%
公民參與	5.6%
健康促進	45.6%



屏東縣

學習活動	44.1%
社會生活	51.4%
經濟活動	53.8%
公民參與	9.1%
健康促進	39.4%

宜蘭縣

學習活動	46.9%
社會生活	56.8%
經濟活動	61.9%
公民參與	10.2%
健康促進	54.8%



花蓮縣

學習活動	49.8%
社會生活	51.1%
經濟活動	65.1%
公民參與	11.1%
健康促進	51.1%



臺東縣

學習活動	48.2%
社會生活	52.4%
經濟活動	58.4%
公民參與	14.6%
健康促進	50.5%

連江縣

學習活動	51.0%
社會生活	48.7%
經濟活動	59.4%
公民參與	12.2%
健康促進	43.8%



金門縣

學習活動	46.6%
社會生活	47.6%
經濟活動	59.9%
公民參與	15.7%
健康促進	51.2%



澎湖縣

學習活動	48.9%
社會生活	50.4%
經濟活動	56.9%
公民參與	9.0%
健康促進	37.8%

