

當前總體經濟情勢

(2008年8月)

行政院經濟建設委員會

2008年10月7日

大 綱

壹、國際經濟情勢

貳、國內經濟情勢

參、結語

附件：因應景氣振興經濟方案

壹、國際經濟情勢

全球經濟成長趨緩

- 受到美國次級房貸風暴、「二房危機」及全球通膨壓力等因素影響，2008年下半年全球經濟明顯趨緩，依Global Insight 最新預測，2008年全球經濟成長率為3.0%；2009年經濟成長率亦下修為2.7%。
- 2008年9月，美國大型金融機構再度引爆財務危機，對各國經濟的衝擊程度值得密切觀察。

全球經濟展望

單位：％

	2008年		2009年				
			第1季	第2季	第3季	第4季	
Global Insight 【2008.9】							
全球	3.0	(3.0)	3.7	3.2	2.7	2.5	2.7 (2.8)
美國	1.8	(1.6)	2.5	2.2	1.3	1.3	1.0 (1.0)
歐元區	1.2	(1.4)	2.1	1.4	0.9	0.6	0.8 (1.0)
亞洲	5.1	(5.2)	5.6	5.2	4.9	4.7	4.8 (5.4)
中國大陸	9.9	(10.0)	10.6	10.1	9.7	9.4	8.9 (9.0)
台灣	4.2	(4.5)	6.3	4.3	3.4	2.9	4.9 (5.0)

註：括弧內數值為2008.8預測值。

美國金融風暴持續蔓延

■ 房市惡化程度加深

今年來美國房價跌幅更趨擴大，房貸違約持續攀升，美國房市落入房價下跌及查封激增的惡性循環中。美國房貸金融業協會(MBA)公布截至6月底延遲還款或進入法拍的房屋貸款戶達到四百萬件，占房屋貸款總戶數比率達9%，創歷史新高。

■ 銀行體系脆弱、風暴持續擴大

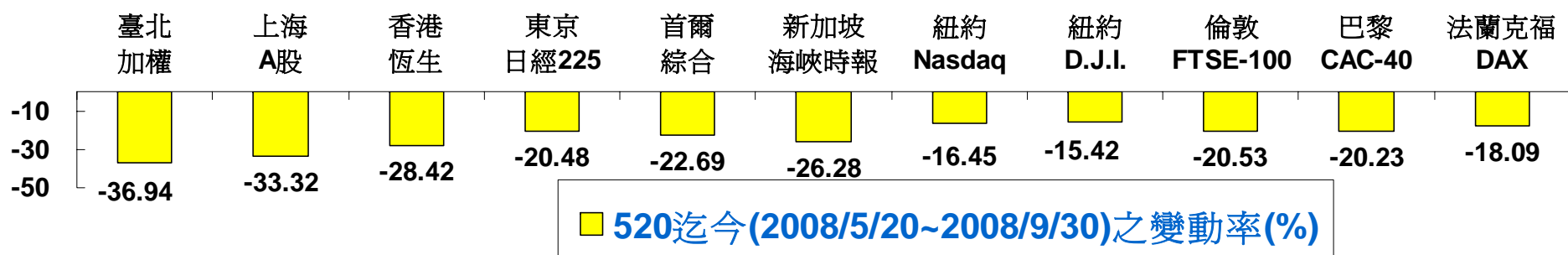

由於房地產市場惡化，信用市場持續緊縮；金融機構紛紛打銷呆帳，虧損擴大(資產減損已超過5,000億美元)，使金融業股價大幅下滑，成惡性循環。整體金融市場風險升高，已持續爆發二房財報危機(7/15)、雷曼兄弟破產及AIG流動性危機(9/15)等。

■ 全球股市共震向下

美國金融危機亦蔓延至歐洲，英國、西班牙等相繼爆發嚴重金融機構危機事件，歐股亦普遍重挫；與歐美股市具有高度連動性的新興市場，亦受到波及，股價向下大幅修正，經濟成長明顯減緩。

■ 中港台三地股市受創嚴重

➤ 520以前台股相對抗跌，維持在7,400點~9,400點間，惟致下半年美國次貸危機擴大，衝擊全球金融市場，台股亦受影響連番重挫。520至9月30日，與其他主要國家股市相較，台股跌幅最為嚴重；惟若從今年初至9月30日計算，台股跌幅僅約上海A股的一半，與香港、新加坡跌幅相近。



全球通膨壓力已見緩和

- 依據Global Insight 最新預測，2008年及2009年全球消費者物價指數(CPI)上漲率分別為5.4%及4.0%。
- 2008年8月全球物價年增率5.9%，較7月下降0.1個百分點；其中，美國(5.4%)、歐元區(3.8%)、中國大陸(4.9%)、台灣(4.8%)、南韓(5.6%)、香港(4.6%)、泰國(6.4%)均較7月下降；菲律賓(12.5%)、越南(28.3%)較7月上升。
- 2008年台灣消費者物價指數，以7月漲幅最大，第4季漲幅可望縮小，全年預測值為3.5%(較今年8月主計處預測值3.74%為低)，在東亞仍屬物價漲幅較低國家(日本以外國家2008年物價上漲率約在5.0%~25.0%間)。

CPI上漲率

單位：%

Global Insight
預測值：
2008/7-12

	7月	8月	9月	10月	11月	12月
全球	6.0	5.9	5.8	5.5	5.2	5.1
台灣	5.9	4.8	4.1	0.2	0.7	3.1

註：行政院主計處預測2008年第3、4季CPI上漲率，分別為4.74%、2.50%。

主要國家CPI年增率

單位：％

地區別	2006年 ¹	2007年 ¹	2008年 ¹		Global Insight 預測值 ²	
			8月	1-8月	2008年	2009年
全球	3.1	3.3	5.9	5.3	5.4(5.4)	4.0(4.2)
美國	3.2	2.9	5.4	4.5	4.6(4.8)	2.5(3.0)
歐元區	2.2	2.1	3.8	3.6	3.4(3.5)	2.5(2.6)
日本	0.2	0.1	2.1	1.4	1.3(1.3)	1.0(1.0)
中國大陸	1.5	4.8	4.9	7.3	6.5(6.9)	4.0(4.5)
台灣	0.6	1.8	4.8	4.3	3.5(3.5) [3.74]³	2.6(2.6)
南韓	2.2	2.5	5.6	4.7	5.0(5.0)	5.0(5.0)
香港	2.0	2.0	4.6	5.2	5.0(4.8)	3.8(3.7)
新加坡	1.0	2.1	6.4	6.9	6.6(7.0)	4.8(5.2)
印尼	13.1	6.4	11.9	9.6	10.4(10.6)	7.3(7.3)
馬來西亞	3.6	2.0	8.5	4.8	5.8(5.9)	4.7(6.1)
菲律賓	6.3	2.8	12.5	8.8	9.8(9.6)	9.3(8.9)
泰國	4.6	2.2	6.4	6.7	6.8(8.2)	4.3(5.4)
越南	7.5	8.3	28.3	22.1	25.0(24.6)	11.8(11.7)
印度	6.3	6.4	9.0	7.4	7.4(7.4)	7.1(7.1)

註：*為2008年7月及1-7月之數值。

資料來源：1.全球數據取自Global Insight Inc(2008年9月14日)，其餘為各國官方統計。 2.數據取自Global Insight Inc, 2008年9月14日，()內數值為2008年8月14日之預測。 3.台灣2008年【】內數值為行政院主計處預測值。

貳、國內經濟情勢

2008年下半年經濟成長趨緩

- 根據行政院主計處最新(2008年8月)預測，受全球經濟成長趨緩與通膨壓力衝擊，今年經濟成長率由2007年的5.72%降至為4.3%。
- 國內主要機構預測，2008年經濟成長率介於4.10%至4.55%之間(今年9月寶華綜合研究院下調2008年經濟成長率預測值至4.10%，主要考量下半年全球景氣趨緩、實質淨外需貢獻效果將逐季消退及消費持續疲弱等因素)。

台灣經濟成長－國內機構預測

單位：%

國內機構 (預測時間)	2008	2008			
		Q1	Q2	Q3	Q4
主計處(2008.8)	4.30	6.25	4.32	3.04	3.75
中華經濟研究院(2008.7)	4.50	6.06	4.44	3.74	3.87
台灣經濟研究院(2008.7)	4.27	6.06	3.89	3.37	3.83
中央研究院(2008.7)	4.55	6.06	4.53	4.03	3.71
寶華綜合研究院(2008.9)	4.10	6.25	4.32	2.82	3.17

資料來源：各預測機構。

國內需求亟待提振

- **民間消費**：受到物價上漲、實質薪資下滑，以及國內股市重挫、財富縮水的影響，預估全年民間消費僅成長1.38%。
- **民間投資**：受到民航機採購減少與高科技業者資本支出轉趨保守影響，民間投資明顯減緩，預估全年僅成長0.06%。
- **政府投資**：第1、2季成長率分別為0.72%及-0.03%，惟政府積極推動「加強地方建設擴大內需方案」，下半年公共投資明顯擴增，預估第3季成長12.44%，第4季高達17.85%。

國內實質消費與投資變動情況

單位：%；新台幣億元

期間	民間消費		民間投資		公營事業投資		政府投資	
	成長率	金額	成長率	金額	成長率	金額	成長率	金額
2007年	2.55	71,642	3.34	19,131	3.72	2,031	-3.69	3,287
2008年f	1.38	72,633	0.06	19,142	3.29	2,098	9.28	3,592
第1季r	2.01	19,366	5.0	4,219	4.08	428	0.72	595
第2季p	1.06	16,855	-9.37	4,698	-0.4	411	-0.03	746
第3季f	0.91	18,831	-2.31	4,992	0.55	489	12.44	977
第4季f	1.51	17,581	8.59	5,234	6.81	770	17.85	1,273

資料來源：行政院主計處國民所得統計評審委員會第202次委員會議，2008年8月22日。

工業生產成長持續減緩

- 工業生產成長率由5月5.6%迭降至8月0.4%，成長率顯著減緩。8月製造業四大行業除資訊電子工業較去年同月增加12.2%外，餘均見減產；8月電力燃氣業、用水供應業及建築工程業亦呈減產。

單位：%

	工業生產									
	礦業及 土石採 取業	製造業				電力及燃 氣供應業	用水供 應業	建築工 程業		
金屬機 械工業		資訊電 子工業	化學 工業	民生 工業						
2007 年	7.8	-17.0	8.3	1.8	17.6	6.4	-0.3	3.0	0.3	-0.5
2008 年										
Q1	12.3	1.3	12.9	2.8	29.2	7.8	-2.0	4.6	-0.04	2.6
Q2	6.8	18.8	7.4	1.4	17.6	2.7	-3.3	-0.8	-0.9	-4.7
5 月	5.6	25.5	6.2	0.1	16.1	2.8	-5.4	-1.8	-1.0	-8.5
6 月	5.1	-2.4	5.9	1.3	14.4	2.1	-5.8	-2.2	-2.1	-11.7
7 月	1.8	-12.3	3.0	-4.7	13.5	-3.4	-2.9	-5.0	-3.2	-28.9
8 月	0.4	-9.4	1.0	-2.8	12.2	-10.5	-8.3	1.0	-1.7	-17.8
1-8 月	7.2	4.9	7.9	0.6	20.1	1.9	-3.4	0.7	-1.0	-7.5

資料來源：經濟部

批發、零售及餐飲業實質營業額續呈衰退

- 批發、零售及餐飲業實質營業額自6月起連續3個月出現衰退，惟8月餐飲業實質營業額轉呈正成長。

單位:%

	批發、零售及餐飲業			
	批發業	零售業	餐飲業	
2007 年	1.53	1.43	1.63	2.67
2008 年				
Q1	2.17	2.81	0.68	3.43
Q2	0.68	2.10	-2.43	0.79
1 月	3.65	3.49	4.05	3.36
2 月	1.31	2.34	-0.91	3.07
3 月	1.42	2.52	-1.38	3.89
4 月	3.05	4.94	-1.01	1.61
5 月	1.50	2.70	-1.36	4.70
6 月	-2.47	-1.25	-5.10	-3.18
7 月	-6.26	-4.45	-9.97	-7.42
8 月	-5.26	-5.03	-6.34	0.89
1-8 月	-0.43	0.60	-2.78	0.80

資料來源:經濟部

對外貿易好轉

➤2008年8月我國對外貿易較7月好轉，出口增幅恢復二位數；進口則因國際原物料價格高漲，增幅創下歷年單月新高紀錄，導致8月貿易仍呈現0.3億美元入超。[9月出口較去年同期減少1.6%，為91年4月以來首見負成長，顯示已受到國際不景氣擴大的影響，後續發展值得注意。]

	貿易總值		出口總值		進口總值		出超(+)或 入超(-)總值	
	金額 (億美元)	與上年同 期比較 (%)	金額 (億美元)	與上年同 期比較 (%)	金額 (億美元)	與上年同 期比較 (%)	金額 (億美元)	與上年同 期比較 (%)
2007年	4,659.3	9.2	2,466.8	10.1	2,192.5	8.2	274.3	28.6
2008年								
Q1	1246.9	21.5	640	17.5	606.9	26	33	-47.5
Q2	1363.6	18.9	705.3	18.6	658.3	19.3	47	9.6
7月	461.5	10.1	228.7	8.0	232.8	12.3	-4.1	
8月	505.3	28.3	252.5	18.4	252.8	39.9	-0.3	
1-8月	3,577.1	19.8	1,826.4	16.8	1,750.7	23.2	75.7	-47.0

資料來源：財政部統計處，海關進出口貿易概況暨補充說明，97年9月8日。

- 8月出口主力產品機械及電機設備(占出口總值之44.5%) 增加10.0%，其中電子產品(占出口總值25.2%)增加9.3%。
- 8月進口增加39.9%，主因為原油、鋼鐵及其製品大幅增加(分別為154.1%及106.5%)。另資本設備進口仍呈負成長，反映投資意願下降。

進、出口年增率變化—產品別

單位：億美元；%

	出口年增率					進口年增率				
	電機產品	電子產品	鋼鐵及其製品	機械	光學器材	電子產品	機械	其他金屬製品	原油	鋼鐵及其製品
2007年	32.5	4.3	17.9	8.9	8.5	-1.2	-1.2	7.8	4.1	24.0
2008年 Q1	48.0	5.6	2.8	13.3	51.4	10.4	29.1	3.4	68.4	22.1
Q2	7.5	7.2	6.1	12.2	53.9	5.8	-2.5	1.7	38.6	49.8
4月	15.4	3.1	4.2	7.1	44.3	-1.0	10.2	6.2	23.9	44.2
5月	9.9	12.7	4.9	9.3	52.2	-1.2	-10.2	-1.5	53.1	54.6
6月	-1.7	6.2	9.1	20.6	65.7	20.5	-7.7	0.8	37.3	50.1
7月	-17.2	3.2	10.5	-1.3	21.6	-3.6	-20.5	-10.5	68.7	61.4
8月	-5.7	9.3	28.6	13.6	19.1	2.1	-2.0	-2.1	154.1	106.5
1-8月	13.8	6.4	8.1	10.8	43.2	5.6	4.6	-0.1	67.2	47.4
1-8月金額	98.4	444.6	127.1	111.5	157.2	249.5	125.3	94.9	250.9	125.5
比重	5.4	24.3	7.0	6.1	8.6	14.3	7.2	5.4	14.3	7.2

資料來源：財政部

- 7月我國對中國大陸及香港、美國出口成長顯著下降，惟8月已見好轉。
- 8月對中國大陸及香港出口年增率為13.9%，對美出口亦增加11.6%；對東協六國、日本及歐洲分別增加20.7%、32.9%及12.3%。

進、出口年增率變化—地區別

單位：億美元；%

	出口年增率					進口年增率					
	美國	日本	歐洲	中國大陸及香港	東協六國	美國	日本	中東	中國大陸及香港	東協六國	韓國
2007年	-0.9	-2.2	9.7	12.6	16.7	17.0	-0.8	11.7	11.9	1.7	1.1
2008年 Q1	-0.4	-0.6	12.0	21.9	30.1	25.4	20.1	83.1	20.0	14.3	-0.5
Q2	-1.4	18.2	14.6	21.6	19.6	7.8	7.7	46.1	22.0	15.4	-4.7
4月	2.2	11.7	9.3	15.7	14.8	15.8	6.1	23.2	18.8	13.6	-14.5
5月	-3.7	23.7	10.6	23.5	28.8	-0.6	0.0	75.3	22.2	9.1	-2.8
6月	-2.6	19.8	24.2	25.5	15.9	7.8	17.2	39.3	25.0	23.9	4.1
7月	-6.1	17.3	5.8	4.0	21.2	-7.2	-0.9	92.0	12.8	11.3	-13.8
8月	11.6	32.9	12.3	13.9	20.7	10.8	8.5	148.7	34.2	41.0	-4.6
1-8月	-0.1	12.4	12.3	18.2	23.6	11.7	10.9	77.2	21.5	17.7	-4.5
2008年1-8月											
金額	209.2	118.1	206.9	738.7	276.0	195.9	332.9	298.5	234.2	181.5	96.8
比重	11.5	6.5	11.3	40.4	15.1	11.2	19.0	17.1	13.4	10.4	5.5

外銷訂單成長明顯趨緩

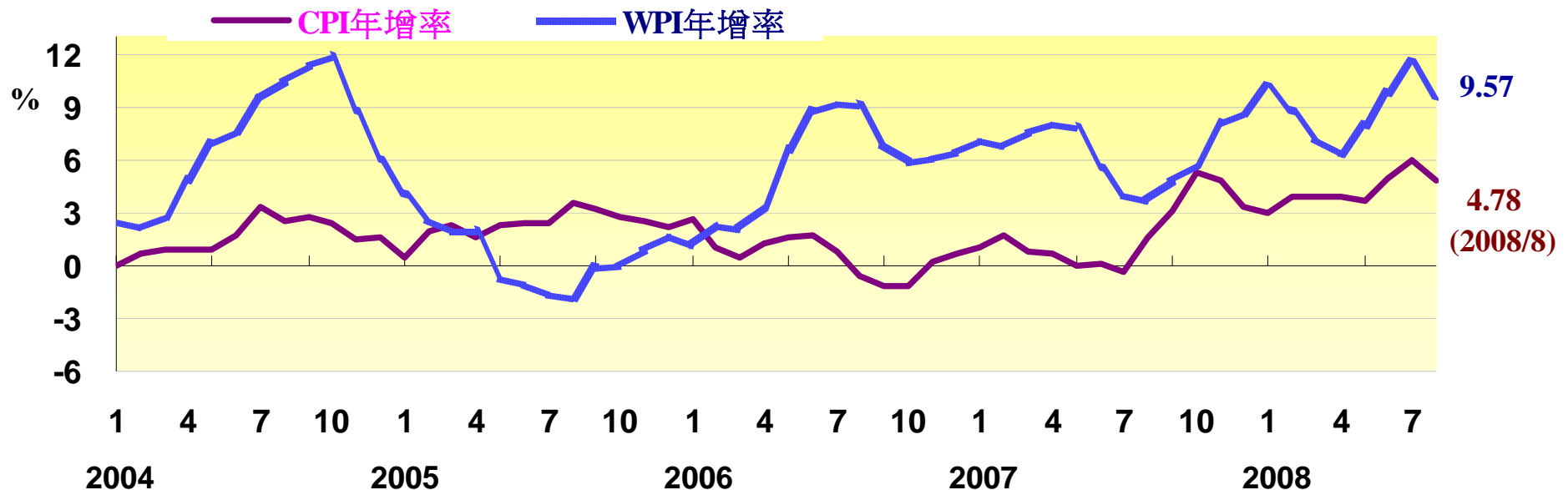
- 8月外銷訂單年增率仍僅為個位數成長(5.4%)，主要接單貨品如電子產品、資通產品年增率均較過去大幅下降，分別為4.2%及12.1%；精密儀器、電機產品則出現負成長，分別為-5.8%、-2.9%。

	外銷訂單總額成長率	按接單區分							
		按接單區分				按主要項目			
		大陸	美國	歐洲	日本	電子	資訊通信	基本金屬	精密儀器
2007年	15.5	21.1	6.6	22.7	9.0	15.5	21.4	15.6	35.2
2008年									
Q1	15.7	22.9	7.1	11.3	16.0	17.7	6.6	15.7	57.6
Q2	13.1	15.1	2.6	14.8	18.2	15.1	16.4	7.7	22.6
1月	16.9	21.7	7.7	9.5	22.3	16.3	7.6	18.3	52.0
2月	18.1	26.1	9.0	14.7	14.1	22.8	3.5	23.8	66.1
3月	12.8	21.7	5.2	10.1	12.3	15.1	8.4	7.9	56.2
4月	15.7	12.2	8.3	19.4	14.6	18.1	19.7	6.7	44.1
5月	14.5	15.3	3.9	15.8	26.1	17.9	17.7	1.9	18.5
6月	9.3	17.7	-3.9	9.7	14.9	9.8	12.0	15.0	8.2
7月	5.5	1.7	3.2	15.5	1.7	8.6	15.7	10.5	-3.6
8月	5.4	-8.9	2.2	11.4	22.4	4.2	12.1	12.7	-5.8
1-8月	11.9	12.2	4.2	13.1	15.6	13.5	12.1	11.4	24.6

資料來源:經濟部

物價上漲壓力逐漸緩和

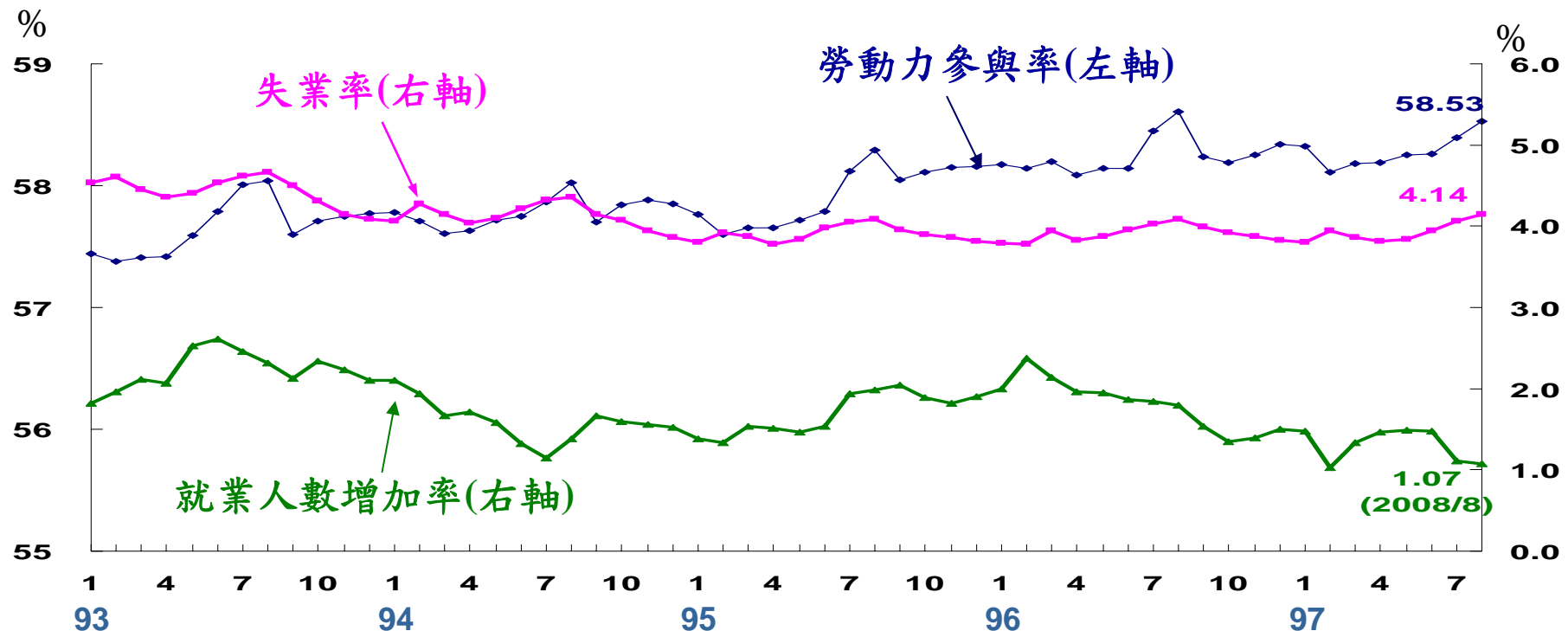
- 2008年8月消費者物價(CPI)上漲4.78%，已較7月和緩。1-8月CPI平均上漲4.25%；核心物價上漲3.28%。
- 8月躉售物價指數(WPI)上漲9.57%，漲幅亦較7月回降。1-8月WPI平均上漲8.9%。



資料來源：行政院主計處編印，中華民國台灣地區物價統計月報及新聞稿，2008年9月5日。

失業率上升，實質薪資因物價上漲轉為負成長

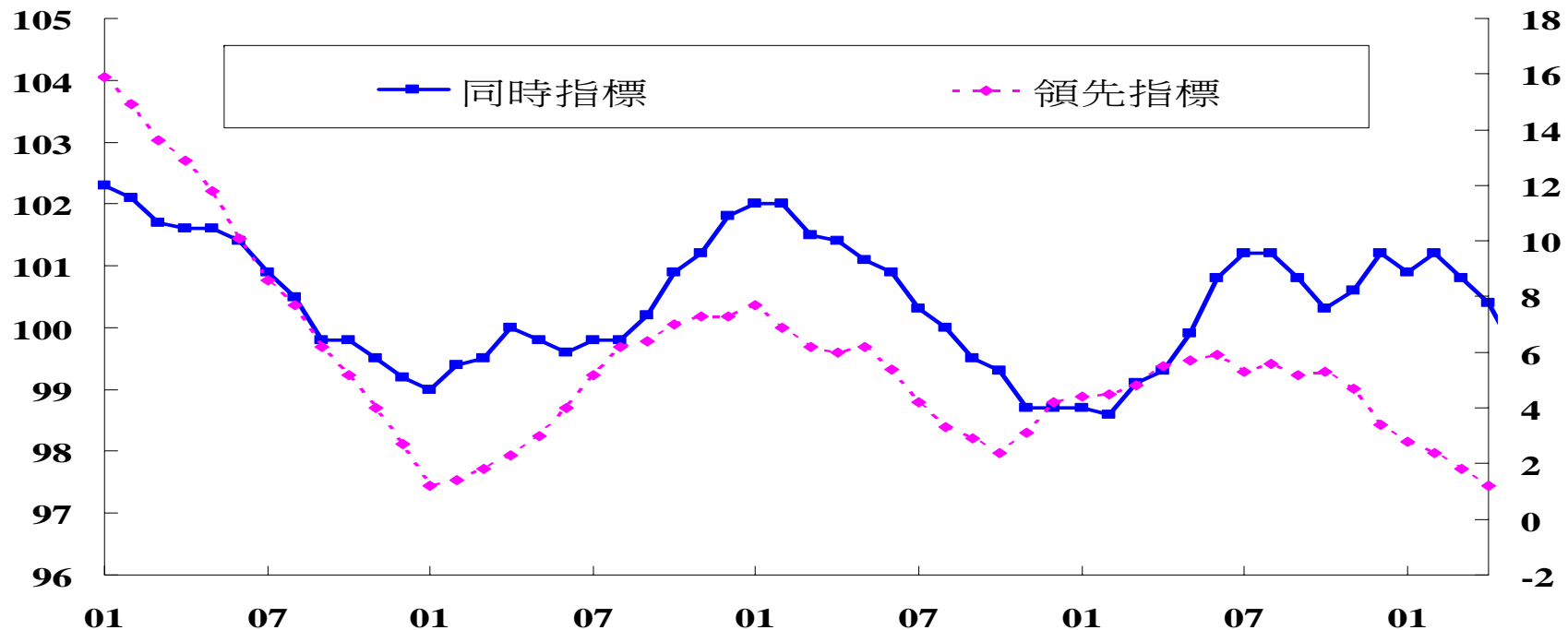
- 2008年8月勞動力參與率為58.53%，較上月上升0.14個百分點，較去年同月則下降0.08個百分點；就業人數亦增加1.07%；失業率為4.14%，連續4個月上升。由於7、8月為就業市場尋職旺季，勞動供給大增，未來宜密切注意失業率走勢。
- 2008年7月工業及服務業受雇員工每人每月平均薪資為4萬3,386元(其中經常性薪資為3萬7,043元)，較去年同月增加3.1%(0.8%)；惟因同期間消費者物價受到國際因素影響，大幅上升5.9%，致實質平均薪資(實質經常性薪資)減少2.7%(4.9%)



資料來源：行政院主計處編印，就業與薪資統計速報及臺灣地區人力資源調查統計結果，97年9月22日。

8 月景氣領先及同時指標續呈下滑，燈號轉為黃藍燈

- 8月領先指標6個月平滑化年變動率為-1.8%，較上月減少0.7個百分點，係自96年11月起連續第10個月下滑；同時指標(不含趨勢)亦較上月下降1.3%，為連續第6個月下滑。
- 8月雖然經季調之出口好轉、生產面指標略微回穩，但是金融面、消費面指標仍持續走緩，致景氣領先指標與同時指標雙雙續呈下滑。



- 景氣對策信號分數為19分，燈號由藍燈轉呈黃藍燈，景氣仍處於低緩狀態。

	2007年					2008年									
	8月	9月	10月	11月	12月	1月	2月	3月	4月	5月	6月	7月		8月	
												燈號	%	燈號	%
綜合判斷	燈號														
	分數	30	32	32	28	29	29	27	26	27	22	20	16 _r		19
貨幣總計數M1B													-5.7		-5.2
直接及間接金融													3.1		3.2
股價指數													-23.8		-19.2
工業生產指數													0.2 _r		3.0
非農業部門就業人數													1.3		1.3
海關出口值													1.3		9.5
機械及電機設備進口值													-12.5		-9.1
製造業銷售值													3.8 _r		6.7 _p
批發、零售及餐飲業營業額指數													-6.2 _r		-5.3

綜合判斷說明：● 紅燈(45-38)，● 黃紅燈(37-32)，● 綠燈(31-23)，● 黃藍燈(22-17)，● 藍燈(16-9)。
註：各構成項目均為年變動率，除股價指數外均經季節調整。

中央大學發布之消費者信心指數「傾向悲觀」

- 9月消費者信心指數(CCI)調查的總數為54.32點，與上月比較，下降1.52點(97/8：55.84)。本次調查中，六項指標：物價水準、投資股票時機、國內經濟景氣、家庭經濟狀況、就業機會及耐久性財貨時機下降，全數下降，皆呈現「偏向悲觀」。

	總得點數	分類得點數					
		未來半年 國內物價 水準	未來半年 家庭經濟 狀況	未來半年 國內經濟 景氣	未來半年 國內就業 機會	未來半年 投資股票 時機	未來半年購買耐 久性財貨時機
九十七年							
一月份	65.82	30.25	51.60	56.60	72.15	80.20	104.10
二月份	63.09	28.30	48.8	47.15	72.60	73.90	107.80
三月份	67.86	26.35	55.55	58.40	74.20	86.40	106.25
四月份	68.48	25.90	55.15	59.05	74.75	88.70	107.30
五月份	61.30	23.15	48.45	46.85	72.45	71.00	105.90
六月份	60.23	22.15	48.35	46.50	72.55	64.70	107.15
七月份	56.08	19.80	45.95	45.00	68.85	57.70	99.15
八月份	55.84	20.25	45.70	44.85	68.70	57.90	97.65
九月份	54.32	19.35	44.65	44.25	67.60	53.40	96.65

資料來源：中央大學台灣經濟發展研究中心，97年9月消費者信心指數調查報告，97年9月30日發布。

叁、結語

- 一、由於美國金融危機擴大，全球經濟風險大幅升高，預估美國、歐盟及日本等主要經濟體經濟成長將大幅減緩，且至少會延續至明(2009)年，從而，對台灣經濟的衝擊可能擴大。
- 二、面對國內、外諸多經濟挑戰，政府正積極落實「因應景氣振興經濟方案」(詳附件)，全力振興投資、刺激消費、加強公共建設、拓展出口，並致力維持金融穩定。
- 二、另總統府已成立「財經諮詢小組」，由蕭副總統擔任召集人，成員為產官學各界專家，將提供整體財經政策之諮詢，配合行政部門的各項努力，期能引導國內經濟渡過難關，增本固元，為下一波衝刺作好準備。

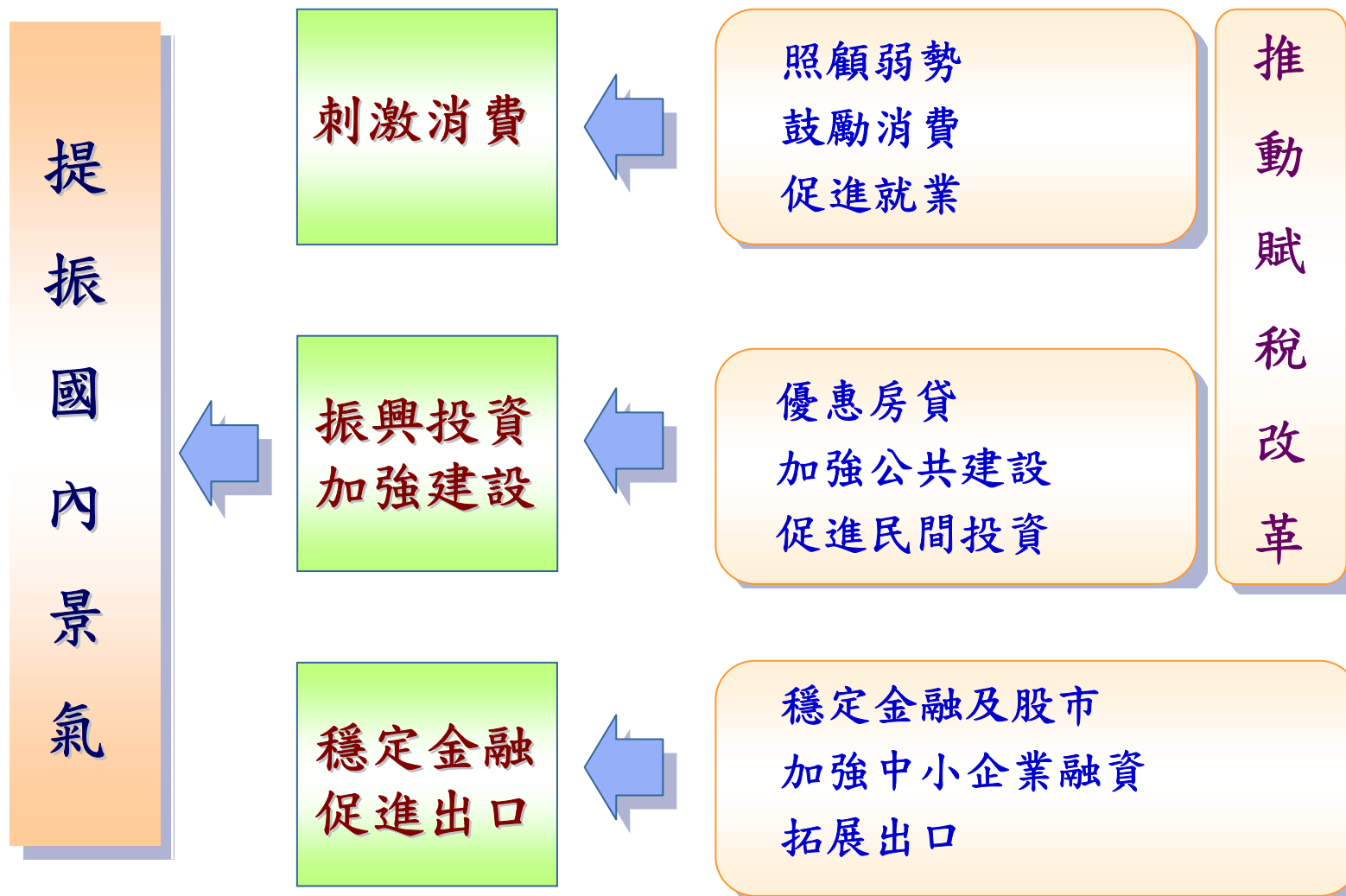
簡報完畢

恭請裁示

附件：因應景氣振興經濟方案

背景說明

- 為因應近期國內物價及景氣變化，自520以來，政府已實施兩大方案
 - ◆ 「當前物價穩定措施」：補貼2,325億元
 - ◆ 「加強地方建設擴大內需方案」：583億元
- 惟近來全球經濟成長趨緩現象更明顯，國內經濟不免受到波及，今年7月國內景氣對策燈號轉為代表景氣低迷的藍燈。面對國內景氣的反轉，政府從整體面研擬「因應景氣振興經濟方案」，期能促使提振國內景氣，鞏固經濟長期發展基礎。



刺激消費

一、照顧弱勢

(一)推動「工作所得補助方案」，照顧45萬戶近貧家庭

補助金額是按照申請人與配偶二人全年平均薪資進行分級，每月補助額度最高6,000元。

(二)加強照顧弱勢補貼措施：低收入戶生活補助、弱勢團體健保補助、弱勢族群國中小學生營養午餐、馬上關懷專案等（「當前穩定物價方案」措施）

刺激消費

二、鼓勵消費

(一)補助購置節能燈具(泡)、太陽能熱水系統、太陽光電系統，及符合節能標章之冷氣機、電冰箱、洗衣機等家庭用節能減碳產品

補助購置太陽能熱水器：
97年補助1.7億元、98年3億元。

補助購置太陽光電系統：
97年補助3.8億元、98年6億元。

補助家電：
97年補助3億元，98年補助3億元

(二)放寬國民旅遊卡使用限制

取消異地隔夜限制，自97年10月1日起實施。

(三)推廣具節能效益之LED燈具(泡)(交通號誌燈、出口指示燈、避難方向指示燈、消防指示燈等)，納入政府共同供應契約，並鼓勵民間採購

(四)補助民眾購買使用電動機車及其他低污染車，以及汰換老舊車輛。

- 1.油氣(LPG)雙燃料車推廣計畫
- 2.補助購買電動機車、電動輔助自行車、淘汰老舊二行程機車

刺激消費

三、促進就業

(一)放寬「雇主僱用失業勞工獎助辦法」

失業期間連續達3個月以上之失業者，連續僱用滿1個月以上，每人每月發給**1萬元**（全時）或每小時**10元**（部分工時），最長12個月。

(二)協助青年就業，開辦「青年就業達人班」、辦理「青年職涯啟動計畫」、「職場學習及再適應計畫」

(三)辦理具有提升生活品質或促進社會公益之臨時性專案計畫，提供2,500名臨時工作機會

(四)補助企業訓練員工費用，鼓勵企業投資員工訓練

1. **個別型**：補助企業個別辦理員工訓練費用25-70%。
2. **聯合型**：3家以上之企業聯合辦訓，補助訓練費用30-70%。

(五)發展地方產業，促進地方性就業機會

振興投資 加強建設

四、優惠房貸

(一) 增撥新臺幣2千億元優惠購屋專案貸款

提高補貼利率:0.7%(補貼後利率為2.925%)

提高貸款額度:台北市每戶最高350萬,其他地區300萬

(二) 推動「青年安心成家方案」

兩年零利率:購置住宅之新婚或因生育子女購(換)屋之青年家庭

(三) 持續提供購置住宅貸款利息補貼(含弱勢戶及一般戶)

弱勢戶為郵儲二年期利率減0.533%;一般戶為郵儲二年期利率加0.042%(補貼後利率分別為2.192%及2.767%)

(四) 持續提供修繕住宅貸款利息補貼(含弱勢戶及一般戶)

(五) 對無力購置住宅者,由中央政府提供租金補貼

97年度每戶每月最高租金補貼3,000元,98年度每戶每月最高租金補貼3,600元

振興投資 加強建設

五、加強公共建設

(一)積極鼓勵民間參與公共建設及都市更新

1. 檢討修正促參法制，擴大公共建設範圍及辦理方式
2. 加強民間投資推動都市更新：透過擴大建築容積獎勵範圍及簡化審核流程

(二)儘速推動外資及陸資來台投資公共建設

(三)專案執行、加速推動2,400億大型(1億元以上)公共建設

(四)加速執行583億「加強地方建設擴大內需方案」

振興投資 加強建設

六、促進民間投資

- | | |
|---|---|
| (一) 實施短期(97年7月至98年底)新增投資五年免稅獎勵措施(擴大至傳統產業) | (六) 鼓勵保險業參與「愛台12建設」等重大國家建設 |
| (二) 推動工業區土地789優惠促銷方案 | (七) 合理釋出國有土地，降低投資人用地成本：實施國有土地四免六減半措施；對無特定事業目的大面積土地，積極以公開招標設定地上權方式釋出 |
| (三) 提高公司購置節約能源或利用新及潔淨能源設備或技術之投資抵減率 | (八) 擴大國際招商，成立跨部會招商會報，並規劃「2008年全球招商大會」 |
| (四) 擴增「獎勵觀光產業升級貸款」融資額度及延長貸款期限 | (九) 加速推動自由貿易港區條例修法，設立單一窗口，強化招商誘因 |
| (五) 積極推動4年4兆元民間重大投資案落實執行，專人專責協助完成個案 | |

穩定金融 促進出口

七、穩定金融及股市

(一)實施證券交易稅減半措施，
為期半年

(二)協調支應銀行辦理企業融資
所需資金，避免銀行對營運
正常、但一時遭遇困難之企
業緊縮銀根

(三)開放大陸合格境內機構投資
人(QDII)來臺投資我國證券
期貨

(五)鼓勵公股機構自行評估逢低買進績優股票

(六)政府四大基金加強發揮穩定股市
功能，對基本面良好的公司股
票，逢低買進，增強投資人信心

(四)持續推動提振股市五大措施：

1.加強對外說明我國經濟基本面良好

2.鼓勵公司董監事購買公司股票、鼓勵
績優上市櫃公司實施庫藏股

3.鼓勵投信公司募集國內股票型基金

4.鼓勵銀行、證券及保險機構善用部分
可用資金配置在優良、超跌股票

5.修正金控公司可實施庫藏股之門檻—
資本適足比率從110%調降為105%

(七)對商業銀行辦理房貸面臨資金不
足或瀕臨銀行法72條之2規定上
限者提供資金支應

穩定金融 促進出口

八、加強中小企業融資

(一)擴大中小企業信用
保證基金保證成數
及融資額度

1. 「本國銀行加強對中小企業放款方案」，提供5至9成之融資保證成數，信保基金由50億增至60億
2. 辦理購料週轉融資信用保證，新增額度之授權最高保證成數，由4至8成，提高為5至9成。
3. 購置節能設備優惠貸款信用保證，提供中小企業最高9成保證成數

(二)加強推動「微型企業創業貸款與輔導」措施，協助中高齡民眾及婦女設立微型企業

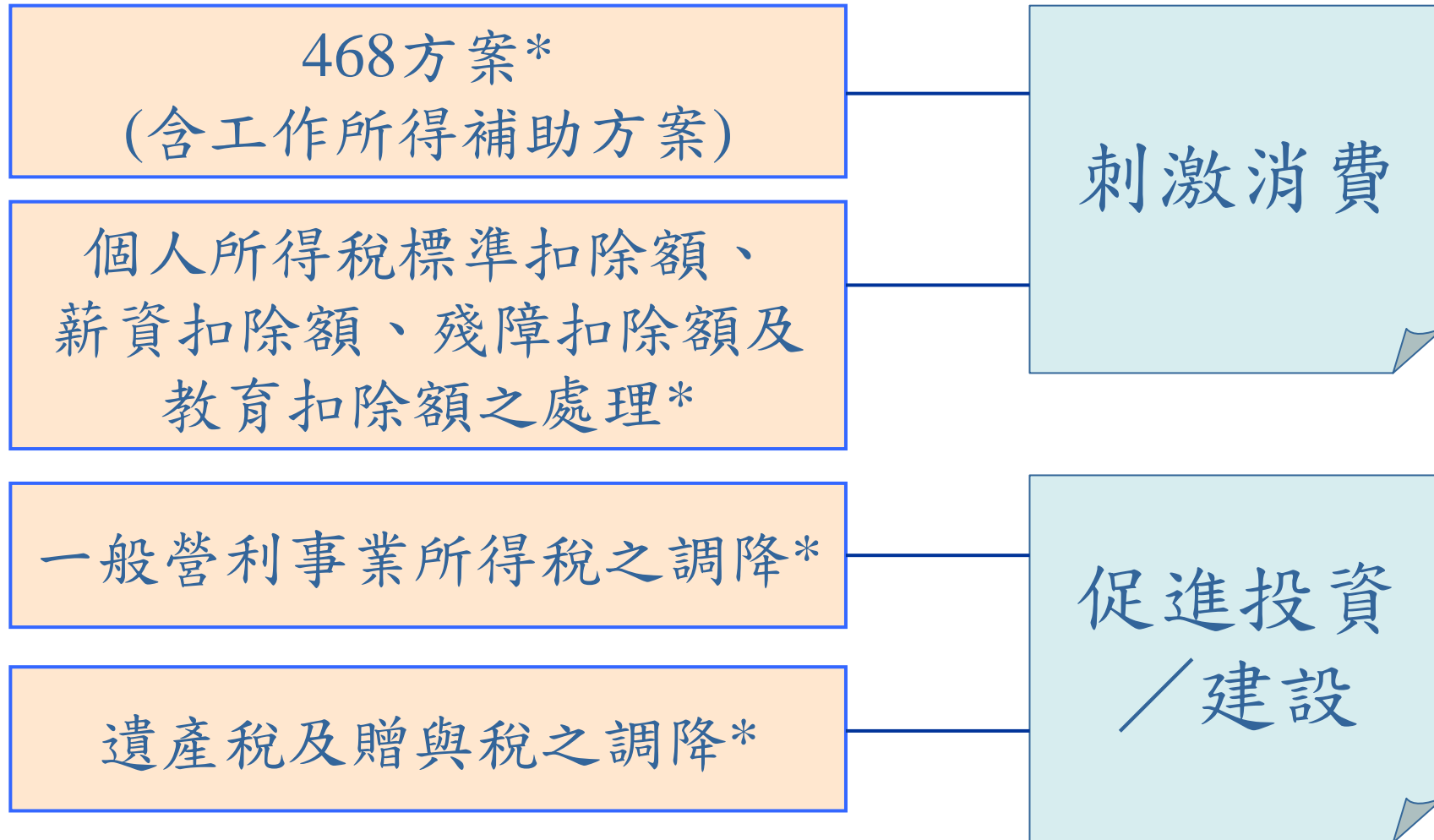
穩定金融 促進出口

九、拓展出口

(一)訂定出口拓銷目標：2008年下半年出口成長10%以上，全年出口成長14%

(二)分散出口市場，專案拓展中東、俄羅斯、巴西、中國大陸內需市場等新興市場

十、推動賦稅改革



*已列入賦改會議程