

# 97年3月份景氣概況 新聞稿

新聞聯絡人：徐志宏  
電話：(02) 2316-5855

經建會經濟研究處  
民國97年4月28日發布

經建會全球資訊網 <http://www.cepd.gov.tw>

經建會經濟研究處表示，97年3月份景氣領先指標6個月平滑化年變動率較上月下滑0.4個百分點；不含趨勢之同時指標較上月下降0.3%；景氣對策信號分數維持27分，燈號續為綠燈。

## 一、景氣指標

- 領先指標方面，97年3月綜合指數為149.1，較上月下降0.1%；6個月平滑化年變動率0.2%，較上月0.6%減少0.4個百分點，係自96年9月以來連續第7個月下滑。若不考慮長期趨勢，7個構成項目中較上月上升者為：股價指數、實質M1B貨幣總計數及工業及服務業加班工時3項；其餘4項則較上月下滑，包括：核發建照面積、外銷訂單指數、SEMI半導體接單出貨比及製造業存貨量指數。
- 同時指標方面，97年3月綜合指數為157.2，較上月增加0.1%；不含趨勢之同時指標為101.1，較上月101.4下降0.3%。若不考慮長期趨勢，7個構成項目中，較上月上升者為：實質製造業銷售值與實質海關出口值2項；較上月下滑者則為：批發、零售及餐飲業營業額指數、電力(企業)總用電量、實質機械及電機設備進口值、工業生產指數及非農業部門就業人數。

## 二、景氣對策信號

97年3月景氣對策信號九項構成項目中，直接及間接金融由藍燈轉為黃藍燈，機械及電機設備進口值由黃藍燈轉為綠燈，分數各增1分；非農業部門就業人數由綠燈轉為黃藍燈，海關出口值由紅燈轉為黃紅燈，分數各減1分，綜合判斷分數維持上月27分，燈號續呈綠燈。個別構成項目說明如下（構成項目中除股價指數外均經季節調整，變動率係與上年同期相比）：

- 貨幣總計數 M1B 變動率：由上月-2.2%升為 -0.5%，燈號仍為藍燈。
- 直接及間接金融變動率：由上月上修值 2.9%增為 3.1%，燈號由藍燈轉為黃藍燈。
- 股價指數變動率：由上月 2.3%升為 9.8%，燈號維持綠燈。
- 工業生產指數變動率：由上月下修值 11.7%降為 11.4%，燈號仍為紅燈。
- 非農業部門就業人數變動率：由上月 1.5%減為 1.1%，燈號由綠燈轉為黃藍燈。
- 海關出口值變動率：由上月上修值 16.5%減為 13.3%，燈號由紅燈轉為黃紅燈。
- 機械及電機設備進口值變動率：由上月上修值 6.1%增為 8.0%，燈號由黃藍燈轉為綠燈。
- 製造業銷售值變動率：由上月上修值 17.6%減為 16.3%，燈號維持紅燈。
- 批發、零售及餐飲業營業額指數變動率：由上月上修值 1.7%降為 0.5%，燈號維持黃藍燈。

### 三、結語

- (一) 97年3月，金融面指標略為好轉，生產面及出口面指標持穩，消費面指標則仍然走緩，景氣領先及同時指標均呈現下跌，將密切觀察後續變化；對策信號分數 27 分，較上月持平，續呈綠燈，顯示當前國內景氣仍然穩定。
- (二) 今年以來，美國次級房貸危機引發金融市場震盪，國際經濟景氣走緩，而原油及原物料價格居高不下，加上美元走弱，將使景氣蒙上陰影。目前我經濟實質面雖未受到太大影響，短期景氣尚可審慎樂觀，政府將密切觀察經濟情勢後續變化，適時採取因應對策。

下次發布日期為 97年5月27日(星期二) 下午4時

## 景氣領先指標<sup>(註)</sup>

項 目	季節調整後						
	96年(2007)				97年(2008)		
	9月	10月	11月	12月	1月	2月	3月
<b>綜合指數</b>	149.7	150.3	150.3	149.8	149.6	149.2	149.1
-較上月變動(%)	0.3	0.4	0.0	-0.3	-0.1	-0.3	-0.1
6個月平滑化年變動率(%)	4.8	4.7	3.9	2.5	1.7	0.6	0.2
-較上月增減(百分點)	-0.4	-0.1	-0.8	-1.4	-0.8	-1.1	-0.4
<b>構成項目</b>							
外銷訂單指數(2006=100)	116.9	114.9	116.0	117.9	118.5	115.9	118.0
實質貨幣總計數 M1B (NT\$十億元)	8,176	8,142	8,008	7,856	7,804	7,710	7,821
股價指數(1966=100)	9,069	9,605	8,800	8,309	7,923	7,999	8,440
製造業存貨量指數 (2001=100)	107.7	108.5	109.9	108.7	112.4	113.2	113.6 <sub>p</sub>
工業及服務業加班工時 (小時)	9.4	9.4	9.3	9.2	9.1	9.1	9.2 <sub>p</sub>
核發建照面積*(千 m <sup>2</sup> )	2,008	2,661	2,629	3,043	2,494	2,072	1,791
SEMI 半導體接單出貨比	0.79	0.8	0.82	0.85	0.89	0.92	0.89

註：1. 因 OECD 指標編製方法及季節調整之故，各月綜合指數及構成項目數字均會變動，惟變動方向大致相同，詳細時間數列請參考本新聞稿附表。

2. p 為本會推估值。

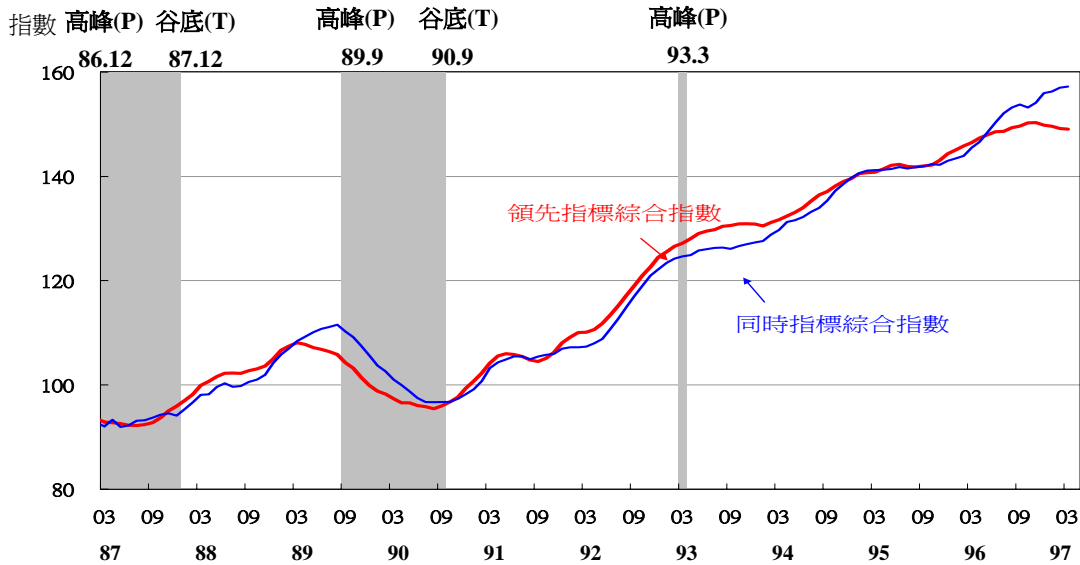
3. \*僅包含住宅類住宅、商業類、辦公服務類、工業倉儲類 4 項建造執照統計資料。

## 景氣同時指標<sup>(註)</sup>

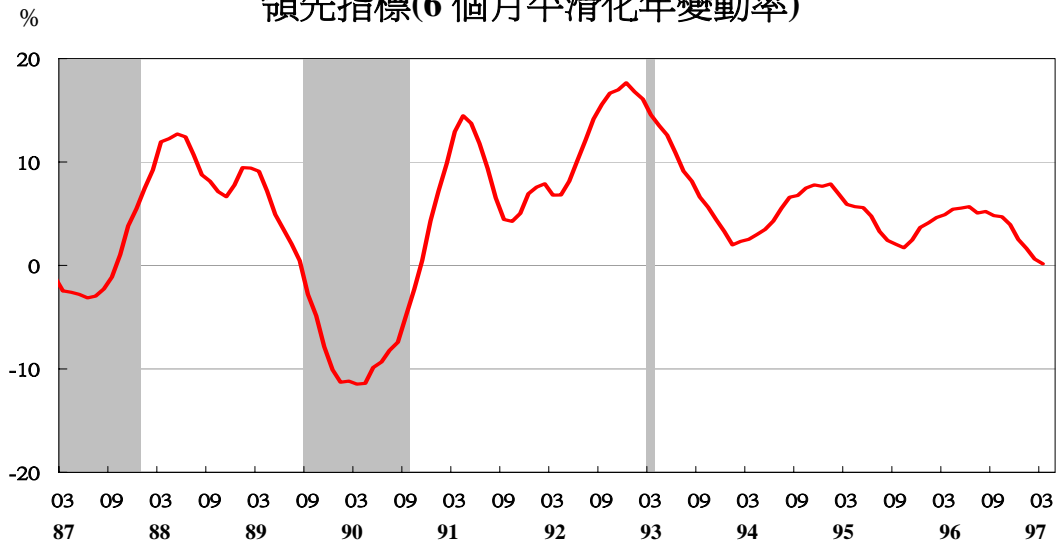
項 目	季節調整後						
	96年(2007)				97年(2008)		
	9月	10月	11月	12月	1月	2月	3月
<b>綜合指數</b>	153.8	153.2	154.1	156.0	156.3	157.0	157.2
-較上月變動(%)	0.4	-0.4	0.6	1.2	0.2	0.5	0.1
不含趨勢指數	101.7	100.8	101.0	101.7	101.4	101.4	101.1
-較上月變動(%)	-0.1	-0.8	0.1	0.7	-0.3	-0.0	-0.3
<b>構成項目</b>							
工業生產指數(2001=100)	154.9	157.4	157.2	155.8	158.0	159.9	158.6
電力(企業)總用電量(十億度)	10.62	10.99	10.86	10.77	11.35	11.23	10.32
實質製造業銷售值 (NT\$十億元)	815.3	824.7	810.4	827.9	808.4	855.4	855.2 <sub>p</sub>
批發零售及餐飲業營業額指 數(2001=100)	126.5	127.4	123.4	125.5	127.2	124.5	123.3
非農業部門就業人數(千人)	9,778	9,774	9,789	9,812	9,823	9,840	9,848
實質海關出口值 (NT\$十億元)	673.1	679.3	655.8	693.2	678.1	711.1	722.9
實質機械及電機設備進口值 (NT\$十億元)	206.0	196.7	201.3	221.9	237.1	221.6	236.3

註：同上表。

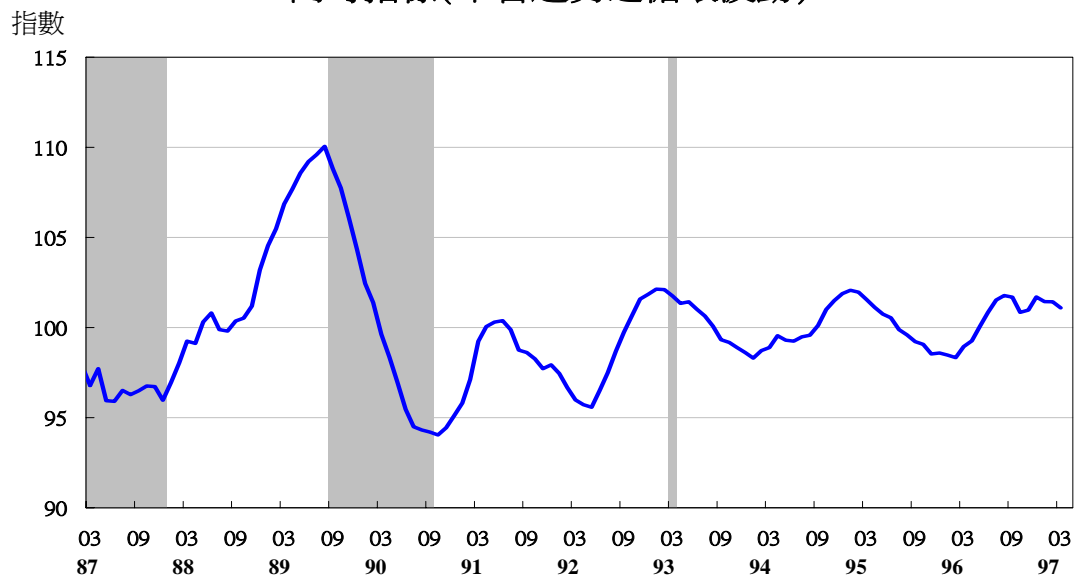
## 近年領先及同時指標走勢圖



領先指標(6個月平滑化年變動率)



同時指標(不含趨勢之循環波動)



註：陰影區表景氣循環收縮期，第11次景氣循環僅先暫時認定高峰。

## 一年來景氣對策信號

	2007年												2008年			
	3月	4月	5月	6月	新景氣對策信號自 2007年7月起適用 <sup>(註)</sup>	7月	8月	9月	10月	11月	12月	1月	2月		3月	
	燈號	燈號	燈號	燈號		燈號	燈號	燈號	燈號	燈號	燈號	燈號	燈號	%	燈號	%
綜合判斷	●	●	●	●		●	●	●	●	●	●	●	●		●	
分數	23	18	20	25		30	30	32	32	28	29	29	27		27	
貨幣總計數M1B變動率	●	●	●	●	貨幣總計數M1B	●	●	●	●	●	●	●	●	-2.2	●	-0.5
直接及間接金融變動率	●	●	●	●	直接及間接金融	●	●	●	●	●	●	●	●	2.9 <sub>r</sub>	●	3.1
票據交換及跨行通匯總額變動率	●	●	●	●	股價指數	●	●	●	●	●	●	●	●	2.3	●	9.8
股價指數變動率	●	●	●	●	工業生產指數	●	●	●	●	●	●	●	●	11.7 <sub>r</sub>	●	11.4
製造業新接訂單指數(平減)變動率	●	●	●	●	非農業部門就業人數	●	●	●	●	●	●	●	●	1.5	●	1.1
海關出口值(平減)變動率	●	●	●	●	海關出口值	●	●	●	●	●	●	●	●	16.5 <sub>r</sub>	●	13.3
工業生產指數變動率	●	●	●	●	機械及電機設備進口值	●	●	●	●	●	●	●	●	6.1 <sub>r</sub>	●	8.0
製造業成品存貨率	●	●	●	●	製造業銷售值	●	●	●	●	●	●	●	●	17.6 <sub>r</sub>	●	16.3 <sub>p</sub>
非農業部門就業人數變動率	●	●	●	●	批發、零售及餐飲業營業額指數	●	●	●	●	●	●	●	●	1.7 <sub>r</sub>	●	0.5

綜合判斷說明：●紅燈(45-38)，●黃紅燈(37-32)，●綠燈(31-23)，●黃藍燈(22-17)，●藍燈(16-9)。

註：各構成項目均為年變動率，除股價指數外均經季節調整。新舊構成項目間並無一對一替換關係，解讀上宜注意。

## 歷年景氣對策信號走勢圖

