

行政院經建會第1295次委員會議報告案

當前經濟情勢

(96年5月)

簡 報



行政院經濟建設委員會

中華民國96年7月2日

網 要

壹、國際經濟

- 經濟成長
- 國際景氣

貳、國內經濟

- 工業生產
- 對外貿易
- 物價與稅收
- 金融與就業
- 景氣概況

參、結語

壹、國際經濟 — 經濟成長

- ◆ 國際貨幣基金(IMF)及全球透視公司(Global Insight Inc.)最新報告指出，2007年全球經濟及貿易量仍將呈穩定增長態勢，惟成長速度將較2006年略減緩。
- ◆ 2007年主要經濟體經濟成長率預測，美國及歐元區國家將呈走緩；日本持平；亞洲開發中國家續呈高成長。

單位：%

地區別	2006年p		2007年f	
	IMF	Global Insight	IMF	Global Insight
全球經濟成長率	5.4	4.0	4.9	3.5
美國	3.3	3.3	2.2	2.1
日本	2.2	2.2	2.3	2.2
歐元區國家	2.6	2.9	2.3	2.7
亞洲國家(日本除外)	9.4	7.6	8.8	7.5
全球貿易量成長率	9.2	--	7.0	--

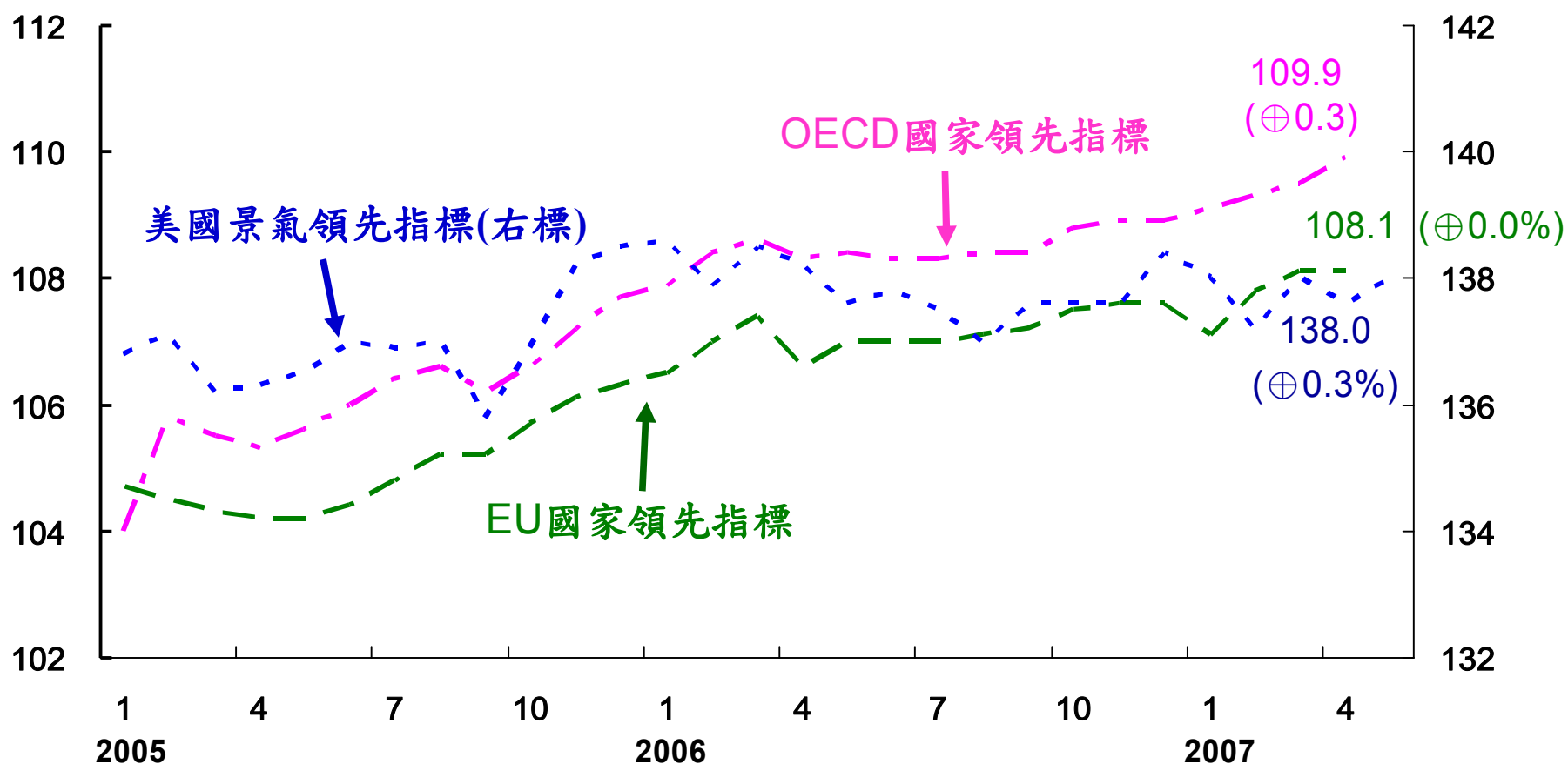
註：1.f為預測值；p為初估值。

資料來源：1.Global Insight Inc., World Overview, June 14, 2007.

2.IMF, World Economic Outlook, April 2007.

壹、國際經濟 — 國際景氣

◆2007年4月OECD領先指標綜合指數為109.9，較上月略升，為連續第4個月上升；2007年5月美國景氣領先指標也轉較上月略升，預期未來國際景氣將維持溫和擴張走勢。

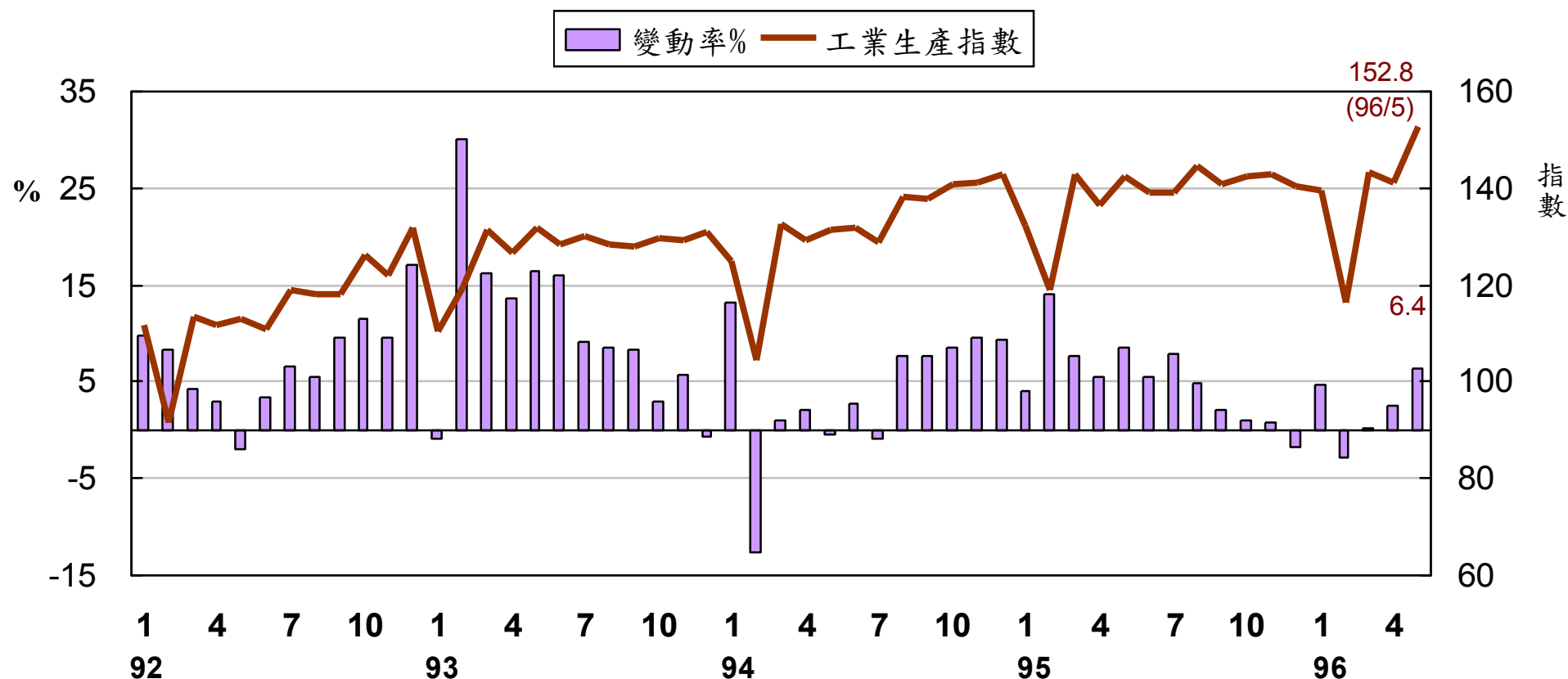


註：EU指歐盟15國。

資料來源：1. 美國經濟諮商理事會，網址<http://www.globalindicators.org/> 2. OECD，網址<http://www.oecd.org/>

貳、國內經濟 — 工業生產

- ◆ 96年5月工業生產較去年同月增產6.4%，其中製造業增產6.7%；水電燃氣業增產3.6%；房屋建築工程業增產2.8%；礦業及土石採取業則減產18.2%。
- ◆ 96年1-5月工業生產較上年同期增產2.6%。



資料來源：經濟部統計處新聞資料，[工業生產變動概況](#)，96年6月25日。

貳、國內經濟 — 製造業生產 — 四大業別

- ◆ 96年5月製造業四大業別中，資訊電子工業受惠於個人電腦晶片組、手機及消費性電子產品市場熱絡，以及面板需求升溫等因素，大幅增產13.2%；金屬機械工業增產2.3%；化學工業及民生工業均微增0.8%。

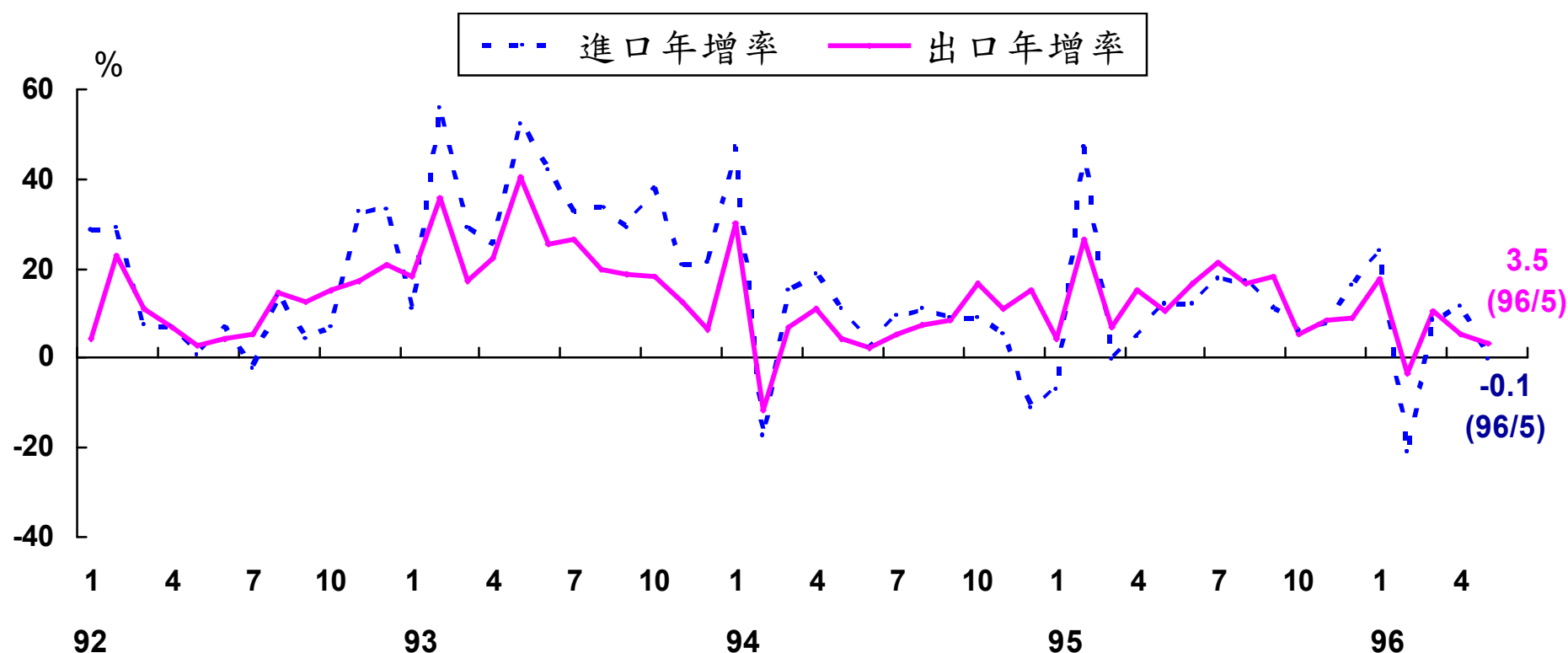
單位：年增率（%）

項 目	92年	93年	94年	95年	96年			
					第1季	4月	5月	1-5月
製造業	7.4	10.5	4.5	5.0	1.1	3.8	6.7	2.8
資訊電子工業	11.6	14.2	11.4	13.2	2.5	8.1	13.2	5.9
金屬機械工業	5.2	11.6	0.3	0.1	-2.5	1.4	2.3	-0.7
化學工業	9.4	10.0	0.8	-2.0	2.5	-0.0	0.8	1.6
民生工業	-3.3	-0.8	-3.5	-2.0	-1.3	-1.2	0.8	-0.8

資料來源：經濟部統計處新聞資料，[工業生產變動概況](#)，96年6月25日。

貳、國內經濟 — 對外貿易

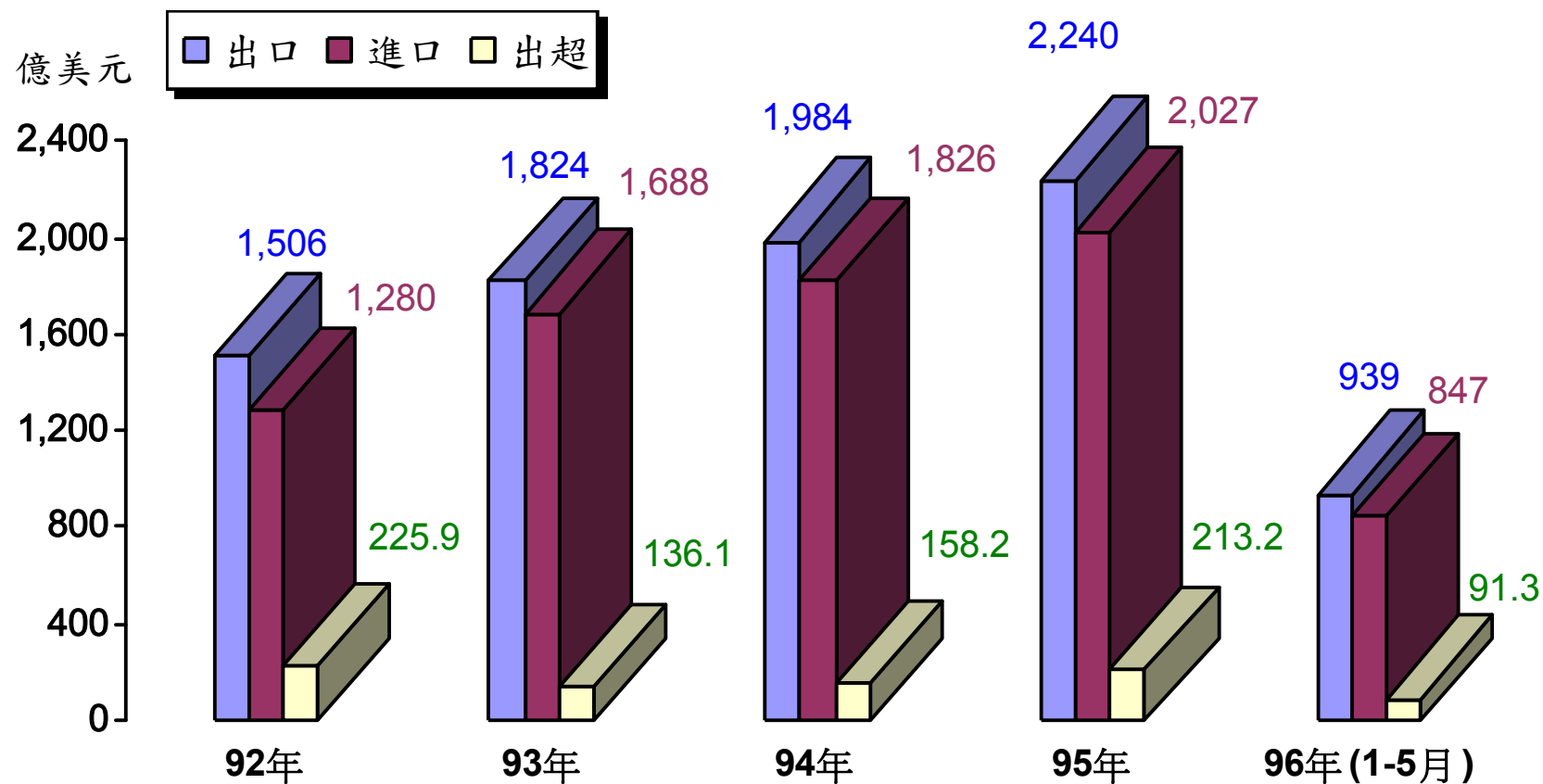
- ◆ 96年5月出口195.8億美元，較去年同月增加3.5%，增幅續較上月減緩，1-5月出口較上年同期增加6.8%。
- ◆ 96年5月進口181.9億美元，為歷史第3高，惟受去年同月基期偏高影響，反較去年同月略減0.1%。1-5月進口較上年同期增加4.1%。



資料來源：財政部統計處新聞稿，[海關進出口貿易概況暨補充說明](#)，96年6月7日。

貳、國內經濟 — 對外貿易(續)

- ◆ 96年5月貿易出超13.9億美元，較去年同月大幅增加95.9%；1-5月貿易出超91.3億美元，較上年同期增加39.8%。



資料來源：財政部統計處新聞稿，海關進出口貿易概況暨補充說明，96年6月7日。

貳、國內經濟 — 對外貿易 — 地區別

- ◆ 96年5月我國對歐洲出口成長擴大為12.5%，對中國(含香港)出口成長減緩為5.2%；對美國出口則續見衰退，與美國電子產品調整庫存有關。進口以自中國(含香港)、美國成長14.0%及12.5%，最為顯著。
- ◆ 96年1-5月我對中國(含香港)出口占我總出口比重為39.5%，與上年同期持平；進口所占比重則緩升為13.7%。

單位：億美元，%

	出口年增率					進口年增率					
	美國	日本	歐洲	中國 (含香港)	東協 六國	美國	日本	中東	中國 (含香港)	東協 六國	韓國
92年	-3.0	0.5	10.4	23.6	10.5	-6.9	19.6	43.7	30.9	5.2	12.9
93年	8.3	11.1	14.7	28.8	33.0	28.2	33.6	34.6	47.7	16.2	33.5
94年	1.3	9.4	-0.7	12.2	13.8	-2.8	5.3	36.5	16.2	3.8	13.5
95年	11.2	7.9	10.6	14.8	13.8	7.1	0.5	30.1	20.1	10.4	13.3
96年 第1季	0.8	5.8	11.5	6.9	13.9	13.3	-6.9	-12.7	13.2	-4.3	5.5
4月	-6.7	1.0	7.5	7.7	6.9	27.2	3.0	11.1	17.4	10.6	22.7
5月	-6.6	-3.1	12.5	5.2	3.3	12.5	-5.0	-11.1	14.0	-11.3	-3.3
1-5月	-2.5	3.1	10.9	6.7	10.0	15.9	-4.4	-8.0	14.3	-3.2	6.8
1-5月金額	126.5	67.2	114.3	370.4	131.3	101.6	182.6	98.7	115.8	91.9	61.6
比重	13.5	7.2	12.2	39.5	14.0	12.0	21.6	11.6	13.7	10.8	7.3

 資料來源：財政部統計處新聞稿，[海關進出口貿易概況暨補充說明](#)，96年6月7日。

貳、國內經濟 — 對外貿易 — 產品別

- ◆ 96年5月我國出口主要產品，以電機產品成長37.3%最為顯著；進口主要產品以鋼鐵及其製品成長27.7%最為快速。
- ◆ 我國投資重要指標的機械進口，96年5月進口值為15.7億美元，較去年同月減少1.8%，固受基期偏高影響，惟仍值得注意。

單位：億美元，%

	出口年增率					進口年增率				
	電機產品	電子產品	鋼鐵及其製品	機械	光學器材	電子產品	機械	其他金屬製品	原油	鋼鐵及其製品
92年	4.0	23.0	19.6	9.3	72.9	10.0	18.3	16.1	41.6	29.1
93年	33.2	30.6	28.2	20.3	59.9	20.8	53.1	51.5	37.0	72.2
94年	12.4	11.9	10.1	6.4	19.4	7.9	-2.1	7.1	38.9	-2.0
95年	15.2	23.2	11.4	6.5	30.0	10.3	3.5	57.4	29.2	-3.4
96年 第1季	-3.1	7.4	40.6	6.8	-12.6	-5.9	-5.4	39.1	-11.8	48.2
4月	13.3	2.1	35.1	8.0	-7.9	2.5	10.8	21.4	-8.8	40.7
5月	37.3	-2.3	26.6	4.5	-5.9	-10.4	-1.8	18.3	-22.0	27.7
1-5月	7.9	4.2	36.2	6.5	-10.3	-5.2	-1.1	29.8	-13.8	41.5
1-5月金額	47.9	251.0	73.6	60.6	64.4	142.9	69.2	57.3	87.8	53.4
比重	5.1	26.7	7.8	6.5	6.9	16.9	8.2	6.8	10.4	6.3

資料來源：財政部統計處新聞稿，[海關進出口貿易概況暨補充說明](#)，96年6月7日。

貳、國內經濟 — 外銷訂單

- ◆ 受惠於全球經濟持續穩定成長，96年5月外銷訂單達275.3億美元，為歷年單月次高，較去年同月增加11.9%。1-5月外銷訂單1,308.7億美元，較上年同期增加12.3%。
- ◆ 96年5月主要接單地區以歐洲成長28.0%最大；中國(含香港)成長16.7%居次。主要接單貨品以精密儀器及資訊與通信產品成長幅度最大，接單金額分別增加31.4%及27.6%。

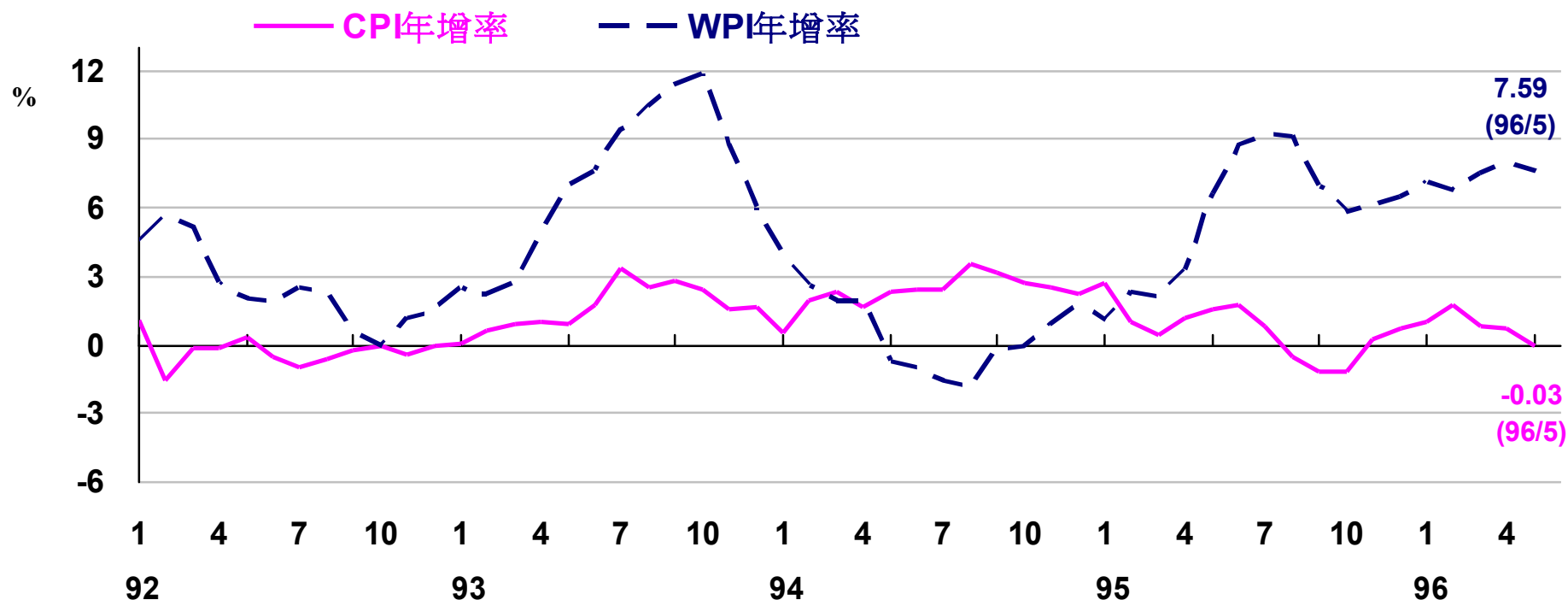
單位：億美元，%

	外銷訂單		地區別年增率				主要接單貨品別年增率						
	金額	年增率	美國	日本	歐洲	中國 (含香港)	資訊與 通信產品	電子 產品	電機 產品	基本金 屬製品	機械	塑膠橡 膠製品	精密 儀器
92年	1,700.3	12.6	8.0	14.3	12.8	18.9	16.0	16.5	16.5	4.5	6.4	10.3	63.7
93年	2,150.9	26.5	27.3	20.6	30.7	27.9	15.1	38.8	52.6	31.5	27.2	30.9	81.0
94年	2,563.9	19.2	12.2	36.7	22.7	23.3	24.5	21.6	56.1	8.0	8.8	23.1	35.6
95年	2,993.1	16.7	15.1	4.2	22.3	24.7	23.0	20.3	23.4	13.3	5.1	8.2	32.1
96年 第1季	758.8	12.7	6.8	-1.6	22.2	20.9	23.1	12.9	0.6	11.6	7.3	15.1	7.9
4月	274.6	11.3	0.2	14.1	13.4	16.1	16.7	7.6	8.5	26.8	13.4	11.7	4.6
5月	275.3	11.9	10.9	3.8	28.0	16.7	27.6	8.7	7.2	24.2	13.7	20.7	31.4
1-5月	1,308.7	12.3	6.2	2.6	21.4	18.9	22.6	10.9	3.4	17.4	9.9	15.6	12.1
1-5月金額	1,308.7	12.3	329.1	128.9	237.9	336.6	293.3	291.7	68.3	111.8	61.8	73.3	92.4
比重	100.0	-	25.1	9.8	18.2	25.7	22.4	22.3	5.2	8.5	4.7	5.6	7.1

 資料來源：經濟部統計處新聞稿，[外銷訂單變動提要分析](#)，96年6月25日。

貳、國內經濟 — 物價

- ◆ 96年5月消費者物價指數(CPI)較去年同月微幅下跌0.03%，主因蔬果價格相對去年同月較低所致。1-5月平均上漲0.72%，核心物價上漲0.68%。
- ◆ 96年5月躉售物價指數(WPI)較去年同月上漲7.59%，主要受基本金屬、化學材料、石油及煤製品等價格走高所致，惟漲幅已略較上月緩和。1-5月平均上漲7.39%。



資料來源：行政院主計處編印，[中華民國台灣地區物價統計月報及新聞稿](#)，96年6月5日。

貳、國內經濟 — 稅課收入

- ◆ 96年5月稅課收入2,783億元，較去年同月增加29.2%，主要係因所得稅比較基期較低，以及本年申報95年度所得，首度適用最低稅負制之影響。1-5月稅課收入累計較上年同期成長11.8% (其中，所得稅成長38.0%)。
- ◆ 5月主要稅目中，貨物稅因油氣類稅收減少，致稅收減少29.0%；以及證券交稅因比較基期較高致減少18.0%外，其餘主要稅目均呈現正成長。

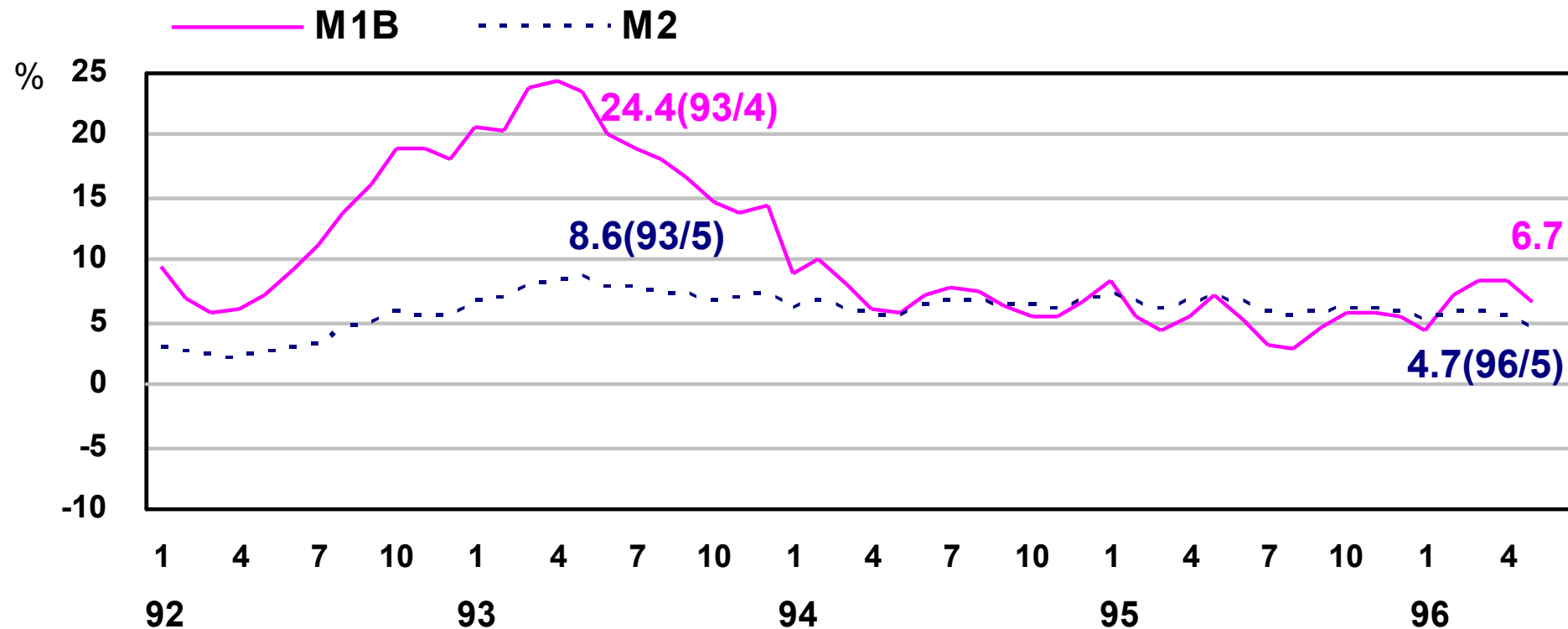
單位：新台幣億元

稅目	96年 5月	較去年同 月增減%	96年 1-5月累計	較上年同 期增減%	本年度 預算數	預算達 成率%
稅課收入	2,783	29.2	6,552	11.8	15,669	41.8
1.關稅	71	8.1	331	-0.2	876	37.8
2.所得稅	1,464	74.0	2,403	38.0	6,532	36.8
3.貨物稅	96	-29.0	581	-13.2	1,640	35.5
4.證券交易稅	84	-18.0	422	4.0	851	49.6
5.營業稅	420	5.9	1,167	0.6	2,404	48.5
6.土地稅	68	4.4	359	12.3	1,229	29.2
土地增值稅	65	5.1	332	12.5	690	48.2
7.其他各稅	581	5.9	1,289	4.7	2,137	60.3

 資料來源：財政部統計處編印，全國稅收統計月報。

貳、國內經濟 — 金融面 — 貨幣總計數

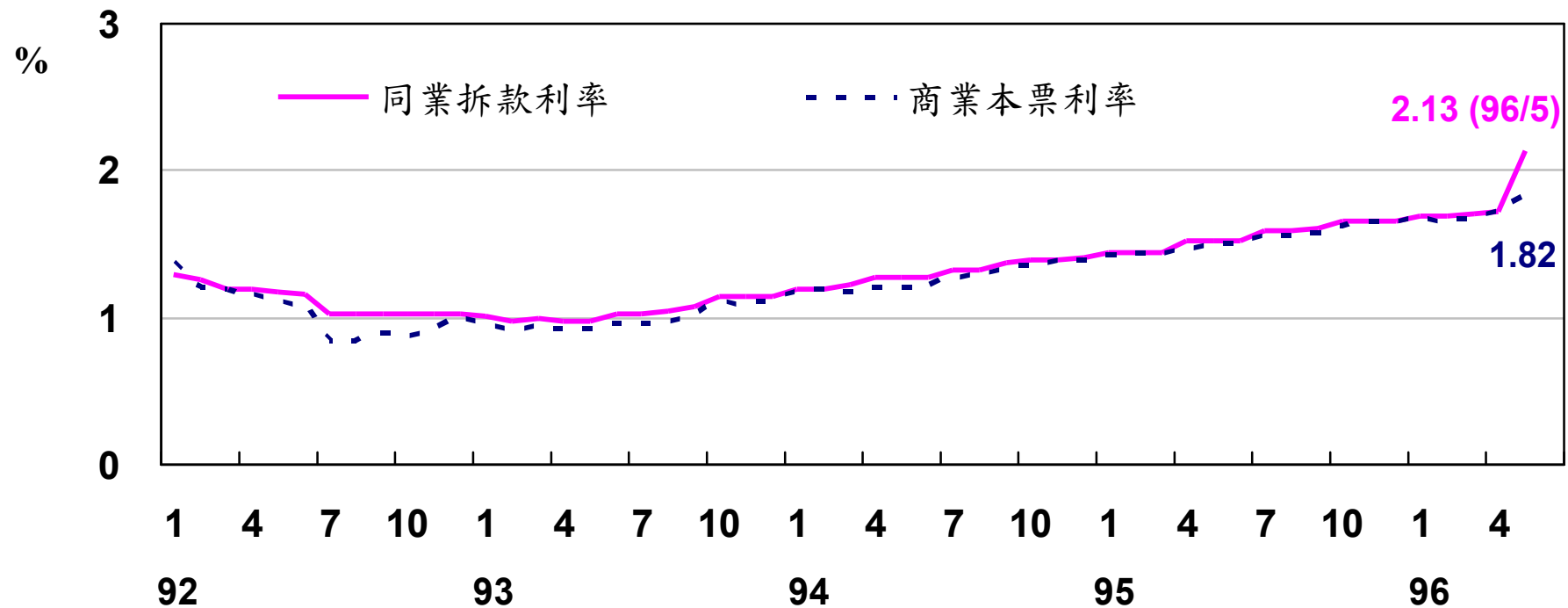
- ◆ 96年5月貨幣總計數M2與M1B年增率分別為4.7%與6.7%，分別較上月減少0.8個百分點與1.6個百分點，主要係因銀行放款與投資成長減緩所致。



資料來源：中央銀行編印，中華民國台灣地區金融統計月報，各期。

貳、國內經濟 — 金融面 — 利率

- ◆ 受今年3月底央行再度調高貼放利率影響，5月國內利率續呈上揚趨勢，其中金融業同業拆款利率為2.13%，較上月大幅上升0.4個百分點，為91年5月以來新高；商業本票利率為1.82%，續較上月上升0.1個百分點。

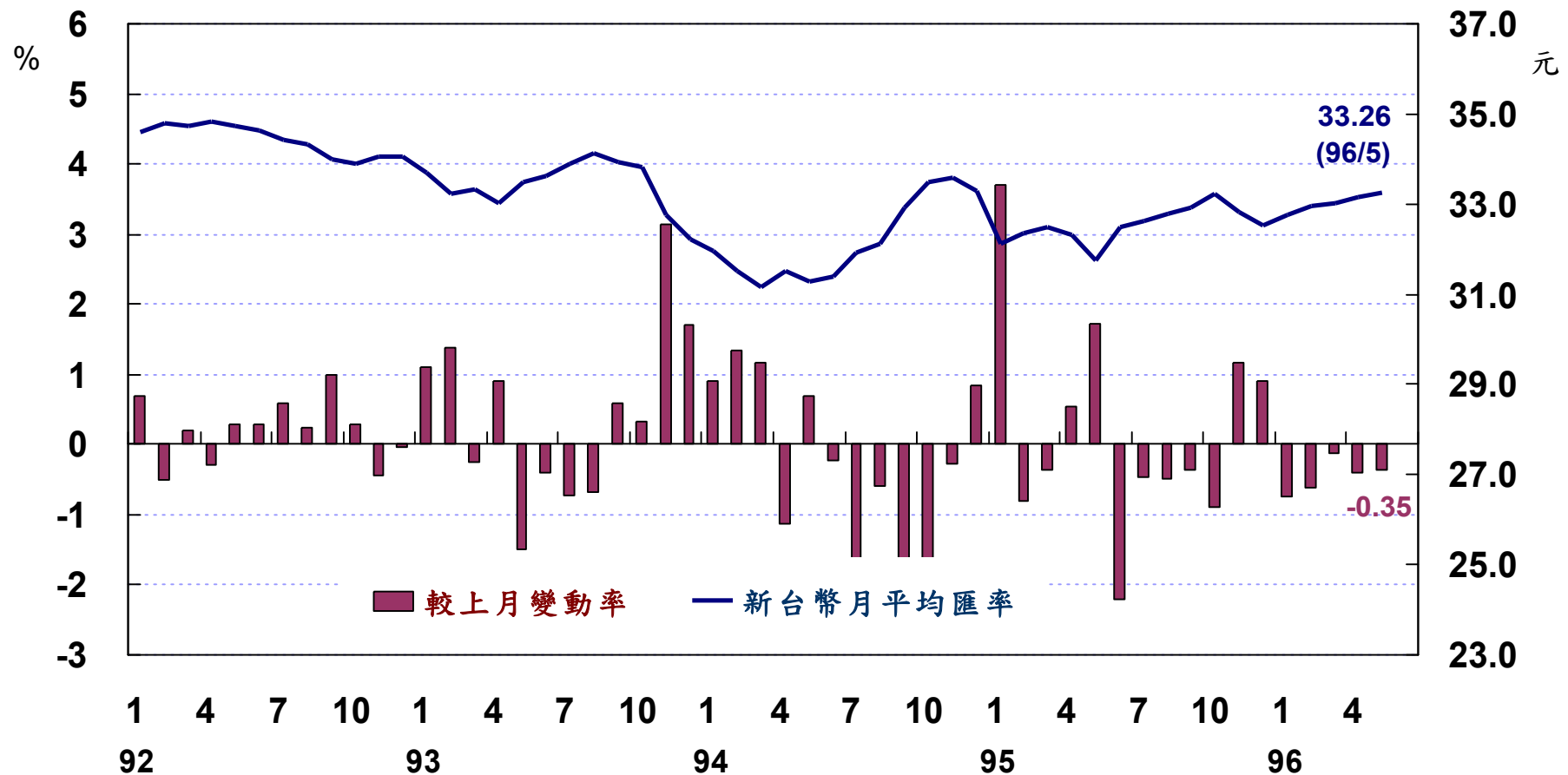


註：商業本票利率為票券次級市場31天至90天期利率。

資料來源：中央銀行編印，中華民國台灣地區金融統計月報，各期。

貳、國內經濟 — 金融面 — 匯率

◆ 96年5月新台幣兌美元平均匯率為33.26元，續較上月微貶0.35%，亦較去年同月貶值4.50%。

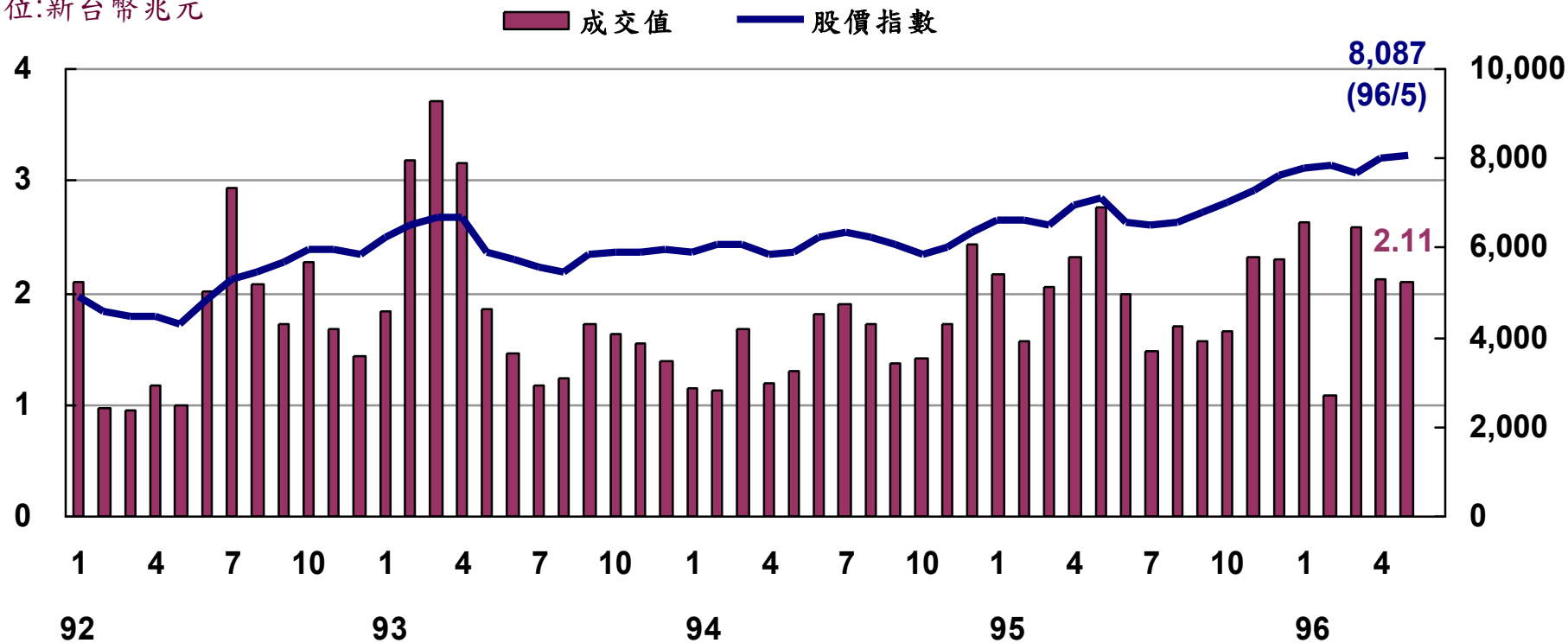


資料來源：經建會經研處彙編。

貳、國內經濟 — 金融面 — 股市

- ◆ 96年5月上、中旬，國內股市受政治面與報稅季節因素影響，量能漸縮；下旬起受國際股市頻創新高、國內政治干擾因素鈍化，以及外資買入影響，國內股市價量俱揚。全月平均股價為8,087點，較上月上揚95點；總成交值為2兆1,052億元，較上月減少112億元。

單位:新台幣兆元

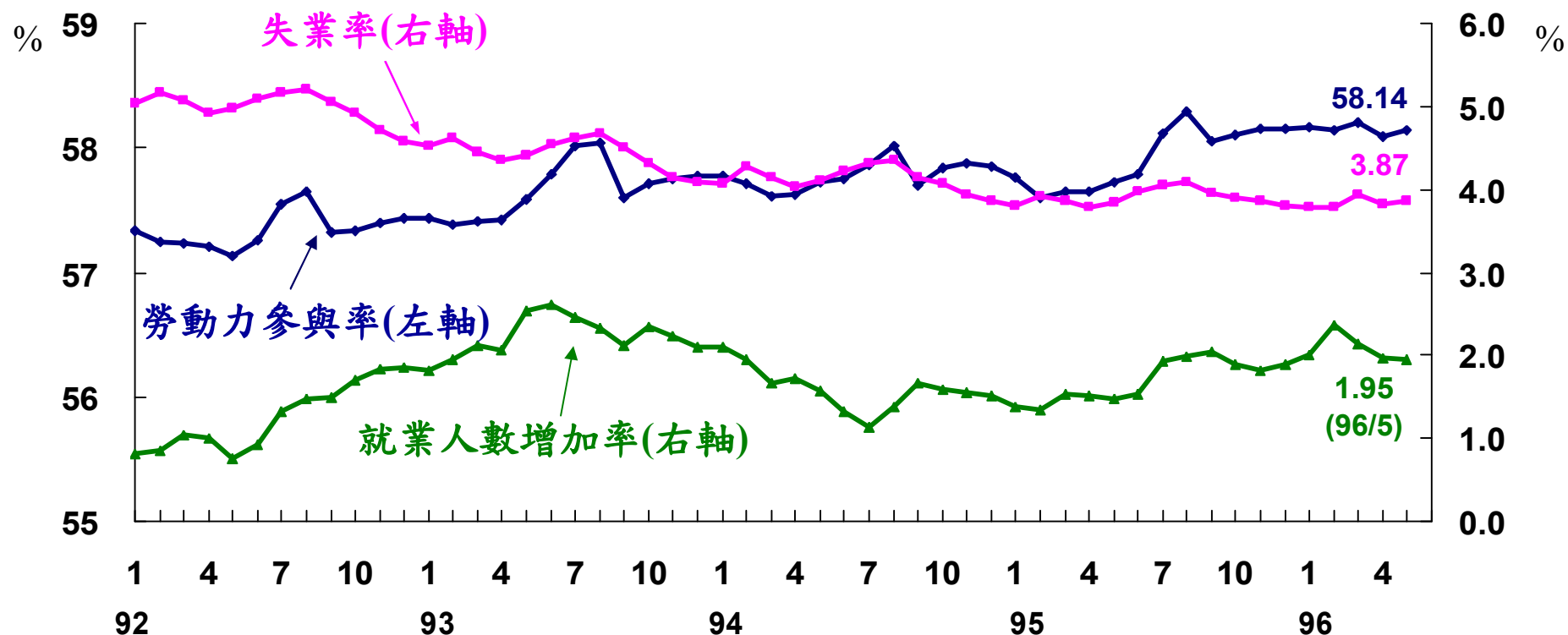


註：96年6月以來，受國際股市轉穩，政府陸續釋出多項利多政策，立法院通過多項財經修正草案，以及外資持續加碼等影響，市場投資人信心轉強，股市價量俱揚。除日成交金額曾數日擴至1,800億元以上水準，股價更頻創新高。

資料來源：台灣證券交易所編印，證交資料，各期。

貳、國內經濟 — 失業率與勞動力參與率

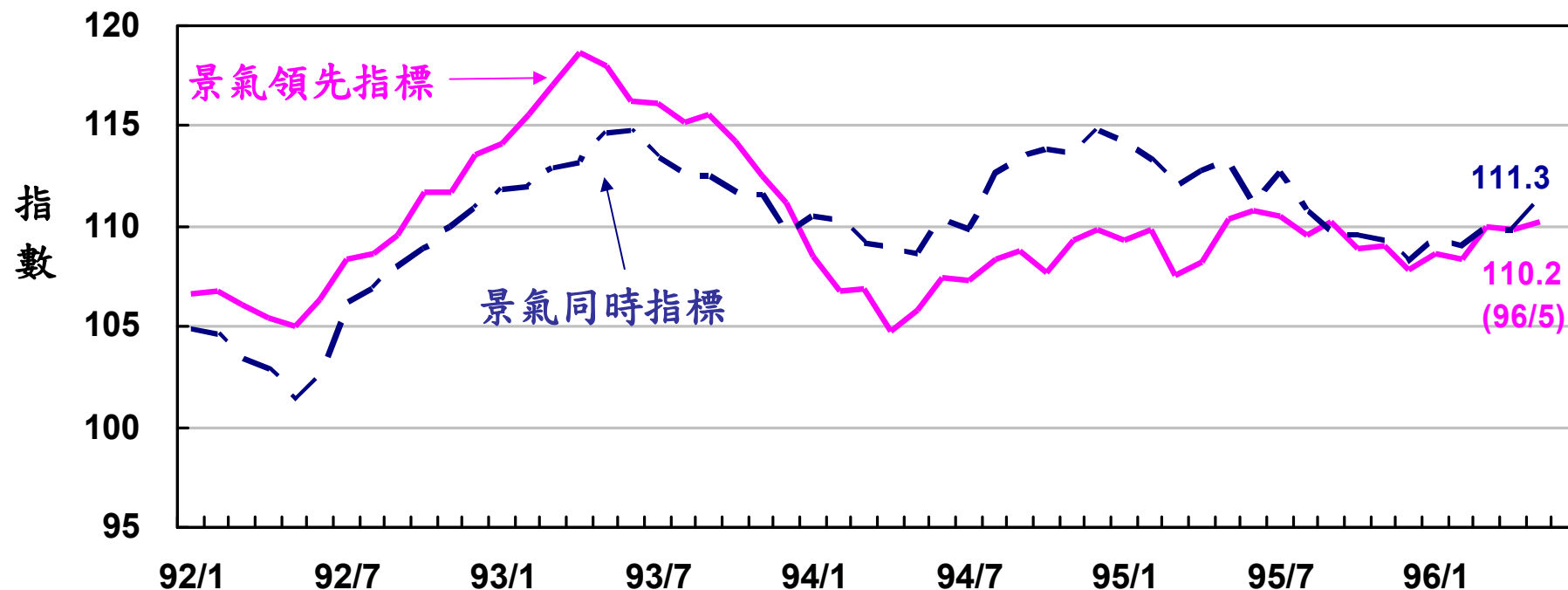
- ◆ 96年5月勞動力參與率為58.14%，較去年同月上升0.42個百分點；就業人數較去年同月增加1.95%，就業市場持續活絡。
- ◆ 96年5月失業率為3.87%，較去年同月上升0.03個百分點，係因初次尋職者與因工作場所業務緊縮而失業者增加所致。1-5月平均失業率為3.84%，與上年同期持平，同為6年來同期最低水準。



資料來源：行政院主計處編印，就業與薪資統計速報及臺灣地區人力資源調查統計結果，96年5月。

貳、國內經濟 — 景氣領先及同時指標

- ◆ 96年5月景氣領先指標轉呈上揚，主要係因核發建照面積、海關出口及製造業訂單成長所致。
- ◆ 96年5月同時指標受實質面生產擴增影響，亦轉呈上揚。



資料來源：經建會經研處，[96年5月份景氣概況新聞稿](#)，96年6月27日。

貳、國內經濟 — 景氣對策燈號

- ◆ 96年5月景氣對策燈號續呈黃藍燈，惟較上月，景氣已見好轉；綜合判斷分數由4月18分增為20分，其中海關出口值(平減後)變動率、工業生產指數變動率各增加1分。

項目		民國95年 (2006)								民國96年 (2007)						
		5	6	7	8	9	10	11	12	1	2	3	4月		5月	
		月	月	月	月	月	月	月	月	月	月	月	燈號	%	燈號	%
綜合判斷		燈號														
綜合判斷		分數		24	21	21	22	22	20	21	16	18	19	23	18	20
金融面指標	貨幣總計數M1B變動率													8.4		6.6
	直接及間接金融變動率													3.3 _t		3.3
	票據交換及跨行通匯總額變動率													-0.3		-4.9
	股價指數變動率													15.1		13.5
實質面指標	製造業新接訂單指數(平減)變動率													-1.8 _t		-1.3 _p
	海關出口值(平減)變動率													-0.2 _t		1.9
	工業生產指數變動率													2.7 _t		6.2
	製造業成品存貨率													59.9		58.9 _p
	非農業部門就業變動率													2.3		2.3

燈號說明：●紅燈，●黃紅燈，●綠燈，●黃藍燈，●藍燈。

綜合判斷分數及燈號：●:45-38 ●:37-32 ●:31-23 ●:22-17 ●:16-9。

註：除股價指數外各指標均經季節調整，變動率係與上年同期相較。

資料來源：經建會經研處，96年5月份景氣概況新聞稿，96年6月27日。

貳、國內經濟 — 景氣 — 景氣預期

- ◆ 96年5月製造業廠商對短期未來景氣之看法，預期景氣將轉好者減少；預期轉壞者增加。

產業景氣調查結果

期間		對未來三個月景氣之預期（單位：廠家百分比）				
		轉好(1)	不變(2)	轉壞(3)	淨變動 (1)-(3)	淨變動 (經季調後)
95年	5月	18	69	13	5	5
	6月	14	69	17	-3	3
	7月	18	69	13	5	8
	8月	12	70	18	-6	-6
	9月	8	68	24	-16	-10
	10月	6	75	19	-13	-8
	11月	11	69	20	-9	-1
	12月	17	64	19	-2	2
96年	1月	17	71	12	5	1
	2月	29	63	8	21	2
	3月	14	74	12	2	-6
	4月 _r	18	68	14	4	6
	5月 _p	10	68	22	-12	-12

註：p表初步值，r表修正值。資料來源：經建會經研處，96年5月份景氣概況新聞稿，96年6月27日。

參、結 語

- 一、96年5月國內經濟情勢：對外貿易擴張速度略緩，出超則大幅增加，工業生產穩定成長，就業市場持續活絡，物價維持平穩；金融市場利率攀升，股價續呈上揚，新台幣兌美元匯價微貶。景氣方面，5月景氣領先指標及同時指標均轉呈上揚，景氣燈號雖仍呈黃藍燈，但國內景氣較4月已有所改善。
- 二、展望下半年，國際經濟可望穩定成長，我對外貿易將維持平穩增勢。內需方面，民間消費在就業穩定成長、股市活絡的帶動下，可望漸入佳境；民間投資在政府啟動大投資計畫、廠商擴增產能及提升製程效率下，將可小幅成長。又中央政府總預算案已於6月中通過，相關新興計畫可望加速執行，加以各部會正積極規劃推動農村改建、照顧中小企業，並研擬多項強化內需措施，當可為下半年台灣經濟注入成長動能。



簡報完畢

恭請裁示

