

行政院第3052次院會報告案

當前經濟情勢

(96年上半年)

簡 報



行政院經濟建設委員會

中華民國96年8月1日

網 要

壹、國際經濟

- 經濟成長
- 國際景氣

貳、國內經濟

- 經濟成長
- 消費與投資
- 工業生產
- 對外貿易
- 物價與稅收
- 金融與就業
- 景氣概況

參、結語

壹、國際經濟 — 經濟成長

- ◆ 國際貨幣基金(IMF)及全球透視公司(Global Insight Inc.)最新報告指出，2007年全球經濟及貿易量仍將呈穩定成長態勢，惟成長速度將較2006年略減緩。
- ◆ 2007年主要經濟體經濟成長率預測，美國將呈走緩；日本穩健擴張；歐元區國家平穩；亞洲開發中國家續呈高成長。

單位：%

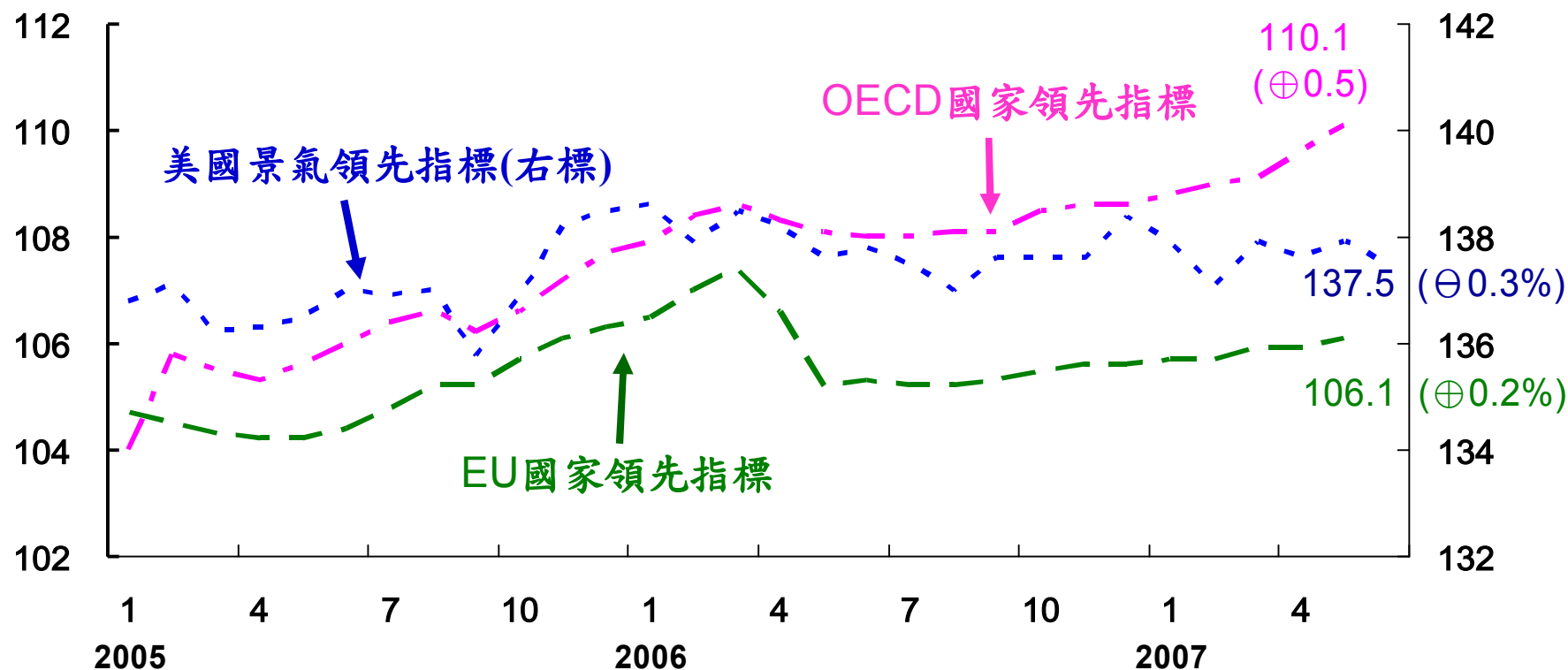
地區別	2006年p		2007年f	
	IMF	Global Insight	IMF	Global Insight
全球經濟成長率	5.5	4.0	5.2	3.7
美國	3.3	3.3	2.0	2.1
日本	2.2	2.2	2.6	2.8
歐元區國家	2.8	2.9	2.6	2.8
亞洲國家(日本除外)	9.7	7.6	9.6	7.6
全球貿易量成長率	9.4	--	7.1	--

註：f為預測值；p為初估值。

資料來源：1.Global Insight Inc., *World Overview*, July 12, 2007.2.IMF, *World Economic Outlook*, July 2007.

壹、國際經濟 — 國際景氣

◆2007年5月OECD領先指標綜合指數為110.1，連續第五個月上升；歐盟國家領先指標亦續呈上升趨勢；惟2007年6月美國景氣領先指標轉較上月略降。預期未來整體國際景氣仍將維持溫和擴張態勢。



註：EU指歐盟15國。

資料來源：1.美國經濟諮商理事會，網址<http://www.globalindicators.org/> 2. OECD，網址<http://www.oecd.org/>

貳、國內經濟 — 經濟成長

- ◆ 行政院主計處96年5月公布：預估96年上半年經濟成長率為4.28%，較2月預測值增加0.03個百分點，其中外需成長貢獻3.21個百分點，較預期為佳，而內需表現則未若預期。
- ◆ 主計處預測今(96)年國內經濟在外貿動能維持平穩，以及民間消費與投資逐漸回溫下，全年可望成長4.38%，較前次預測值上修0.08個百分點。
- ◆ 依據國內各主要機構預測，96年國內經濟成長率介於4.2%~4.5%之間。

國內機構預測

單位：%

國內機構 (預測時間)	96年	96年			
		Q1	Q2	Q3	Q4
中經院(96.7)	4.26 (4.17)	4.15 (3.97)	4.06 (4.18)	4.13 (3.83)	4.69 (4.66)
台經院(96.7)	4.21 (4.09)	4.15 (3.77)	4.27 (4.41)	4.04 (3.94)	4.38 (4.26)
中研院(96.6)	4.46 (4.21)	4.15 (3.82)	4.53 (4.21)	4.37 (3.75)	4.79 (5.03)
主計處(96.5)	4.38 (4.30)	4.15 (4.03)	4.40 (4.47)	4.28 (4.18)	4.67 (4.50)

註：()內數字為前次預測數
資料來源：各預測機構

貳、國內經濟 — 經濟成長(續)

- ◆ 國際經濟機構預測，我國今(96)年經濟成長率介於4.0%~4.3%之間。

國際機構預測

單位：%

	95年	96年	96年			
			Q1	Q2	Q3	Q4
IMF (96.4)	4.7	4.2	—	—	—	—
ADB (96.3)	4.7	4.3	—	—	—	—
Global Insight (96.7)	4.7	4.0	4.1	3.9	3.7	4.4

資料來源：各預測機構

貳、國內經濟 — 消費與投資

- ◆ 主計處96年5月估測，因卡債效應逐漸淡化，預估96年上半年民間消費溫和成長2.4%；全年在就業情勢持續改善，股市、房市表現仍佳，以及卡債陰霾逐漸消除下，可望成長3.0%。
- ◆ 96年上半年民間投資預估成長2.1%，下半年因比較基期較高影響，預測成長1.3%，全年成長1.7%。
- ◆ 公共投資方面，96年上半年政府投資因總預算延至6月間通過，執行率受影響，預估衰退8.98%，預測下半年可轉為正成長，惟全年仍將負成長1.4%。公營事業則因電力擴充、石油煉製、供水改善及鐵路更新等計畫加速進行，預估上半年將可轉為成長18.7%，全年將成長9.4%。

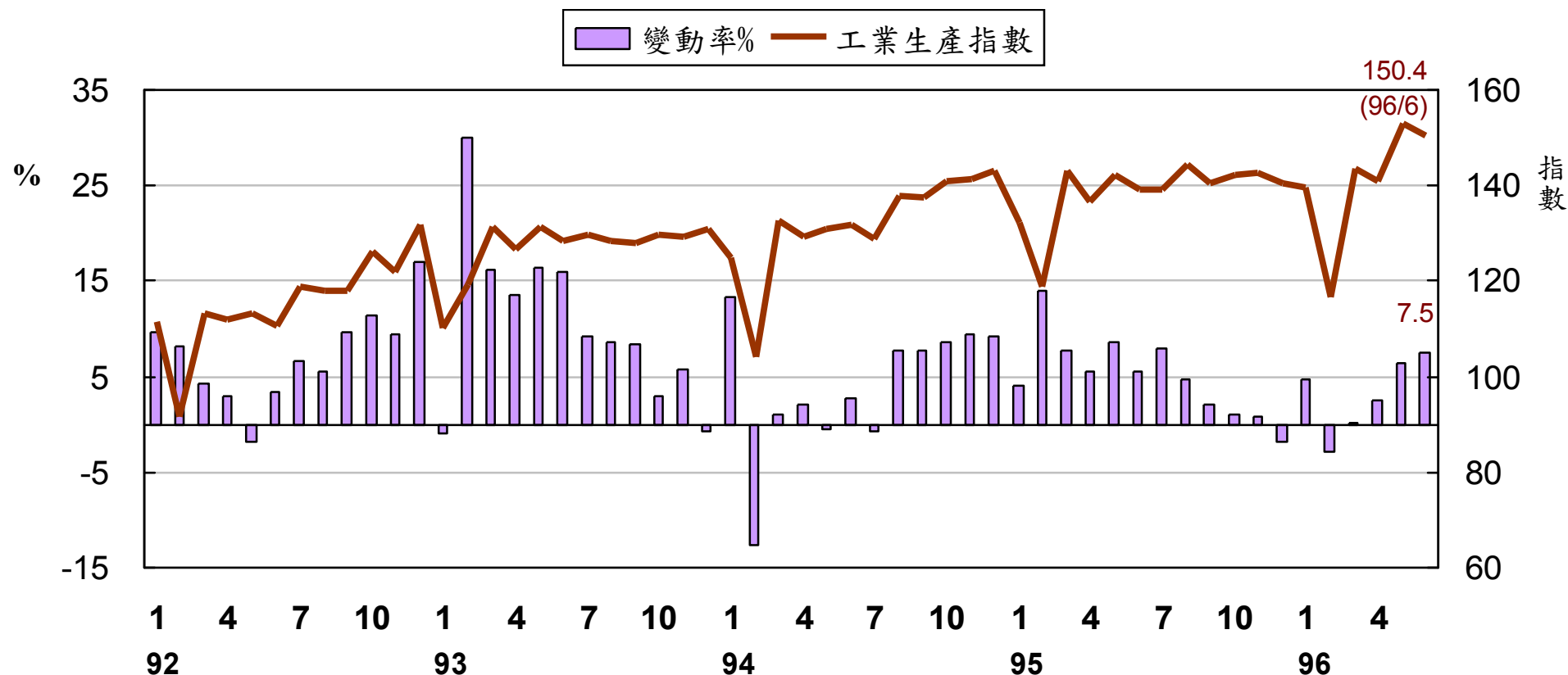
單位：%，新台幣億元

期間	民間消費		民間投資		公營事業投資		政府投資	
	成長率	金額	成長率	金額	成長率	金額	成長率	金額
95年 _r	1.45	69,482	3.26	18,266	-6.66	1,979	-5.40	3,487
96年 _f	3.00	71,565	1.68	18,572	9.42	2,165	-1.38	3,439
第1季 _p	2.27	18,794	1.34	3,913	22.93	414	-11.80	608
第2季 _f	2.60	16,718	2.79	4,828	14.36	469	-6.15	757
第3季 _f	3.64	18,542	1.58	4,656	2.43	495	3.35	935
第4季 _f	3.48	17,510	1.00	5,175	5.14	787	4.83	1,139

資料來源：行政院主計處國民所得統計評審委員會第197次委員會議，96年5月24日。

貳、國內經濟 — 工業生產

- ◆ 96年1-4月工業生產成長偏低，5月起則恢復穩定成長，上半年平均工業生產較上年同期增產3.5%。其中，製造業增產3.7%；水電燃氣業增產2.9%；房屋建築工程業增產0.4%；礦業及土石採取業則減產16.1%。
- ◆ 96年6月工業生產較去年同月增產7.5%。



資料來源：經濟部統計處新聞資料，[工業生產變動概況](#)，96年7月24日。

貳、國內經濟 — 製造業生產 — 四大業別

- ◆ 96年上半年製造業四大業別中，資訊電子工業受惠於消費性電子、手機及面板產業景氣熱絡影響，增產7.8%，表現最佳；化學工業增產1.8%；金屬機械工業因國內汽車及其零組件需求疲軟，減產1.0%；民生工業受紡織業及成衣服飾品業減產影響，減少1.3%。

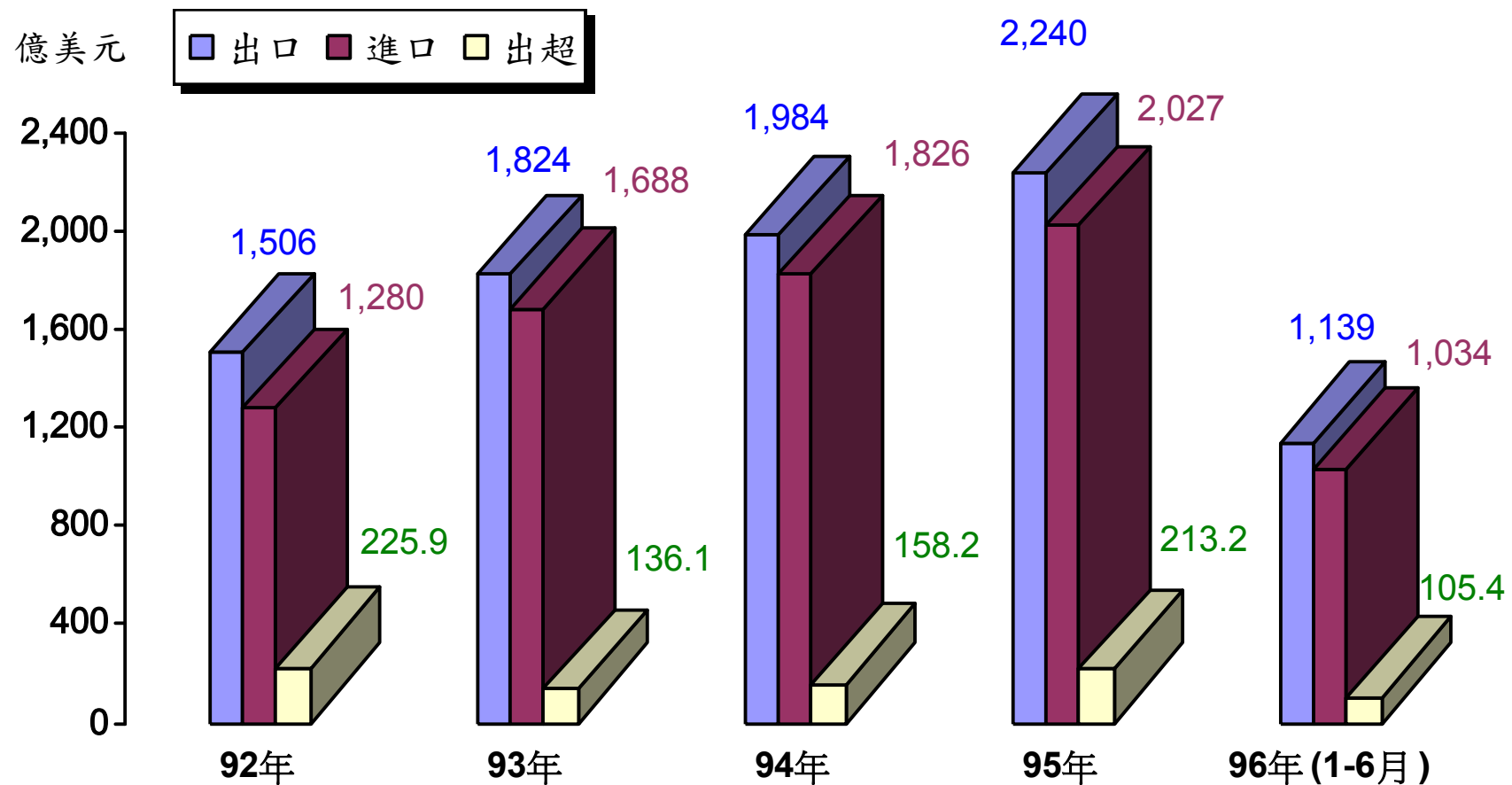
單位：年增率（%）

項 目	92年	93年	94年	95年	96年				
					第1季	4月	5月	6月	1-6月
製造業	7.4	10.5	4.5	5.0	1.1	3.9	6.9	7.4	3.7
資訊電子工業	11.6	14.2	11.4	13.2	2.5	8.1	13.7	16.8	7.8
金屬機械工業	5.2	11.6	0.3	0.1	-2.5	1.4	2.6	-2.8	-1.0
化學工業	9.4	10.0	0.8	-2.0	2.5	-0.0	0.8	2.7	1.8
民生工業	-3.3	-0.8	-3.5	-2.0	-1.3	-1.2	0.5	-3.3	-1.3

資料來源：經濟部統計處新聞資料，[工業生產變動概況](#)，96年7月24日。

貳、國內經濟 — 對外貿易(續)

- ◆ 96年上半年貿易出超105.4億美元，較上年同期增加35.8%；6月貿易出超14.1億美元，較去年同月增加14.9%，顯示整體外貿情勢甚佳。



資料來源：財政部統計處新聞稿，海關進出口貿易概況暨補充說明，96年7月9日。

貳、國內經濟 — 對外貿易 — 地區別

- ◆ 96年上半年我國對美、日出口減緩，對歐洲出口成長擴大為11.9%。進口以自美國、中國(含香港)成長18.6%及13.9%，最為顯著。
- ◆ 96年上半年我對中國(含香港)出口占我總出口比重為39.6%，較上年同期增加0.2個百分點；進口所占比重亦上升1個百分點，為13.6%。
- ◆ 經濟部國貿局已針對主要出口市場之拓銷及分散採行相關措施，積極推動中。

單位：億美元，%

	出口年增率					進口年增率					
	美國	日本	歐洲	中國 (含香港)	東協 六國	美國	日本	中東	中國 (含香港)	東協 六國	韓國
92年	-3.0	0.5	10.4	23.6	10.5	-6.9	19.6	43.7	30.9	5.2	12.9
93年	8.3	11.1	14.7	28.8	33.0	28.2	33.6	34.6	47.7	16.2	33.5
94年	1.3	9.4	-0.7	12.2	13.8	-2.8	5.3	36.5	16.2	3.8	13.5
95年	11.2	7.9	10.6	14.8	13.8	7.1	0.5	30.1	20.1	10.4	13.3
96年 第1季	0.8	5.8	11.5	6.9	13.9	13.3	-6.9	-12.7	13.2	-4.3	5.5
4月	-6.7	1.0	7.5	7.7	6.9	27.2	3.0	11.1	17.4	10.6	22.7
5月	-6.6	-3.1	12.5	5.2	3.3	12.5	-5.0	-11.1	14.0	-11.3	-3.3
6月	5.6	-4.4	17.8	14.6	4.4	31.4	-3.5	28.8	11.9	-0.4	10.0
1-6月	-1.1	1.9	11.9	8.0	8.9	18.6	-4.3	-2.2	13.9	-2.7	7.3
1-6月金額	153.5	79.7	136.8	451.1	161.6	125.8	220.0	124.7	140.6	111.2	73.9
比重	13.5	7.0	12.0	39.6	14.2	12.2	21.3	12.1	13.6	10.8	7.1

資料來源：財政部統計處新聞稿，海關進出口貿易概況暨補充說明，96年7月9日。

貳、國內經濟 — 對外貿易 — 產品別

- ◆ 96年上半年我國出、進口主要產品，均以鋼鐵及其製品成長最為顯著；成長率分別為36.9%及37.3%。
- ◆ 我國投資重要指標的機械進口，96年上半年進口值為86.3億美元，較上年同期微增0.4%，惟第2季已由第1季負成長5.4%轉為正成長5.2%，其中6月成長率為6.9%。

單位：億美元，%

	出口年增率					進口年增率				
	電機產品	電子產品	鋼鐵及其製品	機械	光學器材	電子產品	機械	其他金屬製品	原油	鋼鐵及製品
92年	4.0	23.0	19.6	9.3	72.9	10.0	18.3	16.1	41.6	29.1
93年	33.2	30.6	28.2	20.3	59.9	20.8	53.1	51.5	37.0	72.2
94年	12.4	11.9	10.1	6.4	19.4	7.9	-2.1	7.1	38.9	-2.0
95年	15.2	23.2	11.4	6.5	30.0	10.3	3.5	57.4	29.2	-3.4
96年 第1季	-3.1	7.4	40.6	6.8	-12.6	-5.9	-5.4	39.1	-11.8	48.2
4月	13.3	2.1	35.1	8.0	-7.9	2.5	10.8	21.4	-8.8	40.7
5月	37.3	-2.3	26.6	4.5	-5.9	-10.4	-1.8	18.3	-22.0	27.7
6月	48.8	6.2	40.1	5.5	10.6	-6.1	6.9	14.9	16.5	20.5
1-6月	14.3	4.6	36.9	6.4	-7.3	-5.3	0.4	26.9	-8.8	37.3
1-6月金額	60.1	303.2	89.1	73.0	77.5	170.2	86.3	69.8	111.0	64.7
比重	5.3	26.6	7.8	6.4	6.8	16.5	8.3	6.7	10.7	6.3

資料來源：財政部統計處新聞稿，[海關進出口貿易概況暨補充說明](#)，96年7月9日。

貳、國內經濟 — 外銷訂單

- ◆ 受惠於全球經濟持續穩健擴張，96年上半年外銷訂單達1,595.7億美元，較上年同期增加12.8%。其中，6月外銷訂單287.0億美元，再創歷年單月新高，較去年同月增加15.2%。
- ◆ 96年上半年主要接單地區以歐洲成長22.9%最大；中國(含香港)成長18.3%居次。主要接單貨品以資訊與通信產品及精密儀器成長幅度最大，接單金額分別增加22.7%及18.5%。

單位：億美元，%

	外銷訂單		地區別年增率				主要接單貨品別年增率						
	金額	年增率	美國	日本	歐洲	中國 (含香港)	資訊與 通信產品	電子 產品	電機 產品	基本金 屬製品	機械	塑膠橡 膠製品	精密 儀器
92年	1,700.3	12.6	8.0	14.3	12.8	18.9	16.0	16.5	16.5	4.5	6.4	10.3	63.7
93年	2,150.9	26.5	27.3	20.6	30.7	27.9	15.1	38.8	52.6	31.5	27.2	30.9	81.0
94年	2,563.9	19.2	12.2	36.7	22.7	23.3	24.5	21.6	56.1	8.0	8.8	23.1	35.6
95年	2,993.1	16.7	15.1	4.2	22.3	24.7	23.0	20.3	23.4	13.3	5.1	8.2	32.1
96年 第1季	758.8	12.7	6.8	-1.6	22.2	20.9	23.1	12.9	0.6	11.6	7.3	15.1	7.9
4月	274.6	11.3	0.2	14.1	13.4	16.1	16.7	7.6	8.5	26.8	13.4	11.7	4.6
5月	275.3	11.9	10.9	3.8	28.0	16.7	27.6	8.7	7.2	24.2	13.7	20.7	31.4
6月	287.0	15.2	7.7	6.3	30.3	15.6	22.9	14.7	9.4	7.1	13.2	14.1	53.1
1-6月	1,595.7	12.8	6.5	3.2	22.9	18.3	22.7	11.6	4.4	15.5	10.4	15.3	18.5
1-6月金額	1,595.7	12.8	402.2	155.9	287.3	410.5	352.1	356.3	83.2	134.6	75.3	89.7	115.8
比重	100.0	-	25.2	9.8	18.0	25.7	22.1	22.3	5.2	8.4	4.7	5.6	7.3

 資料來源：經濟部統計處新聞稿，[外銷訂單變動提要分析](#)，96年7月25日。



貳、國內經濟 — 物價 — 消費者物價

- ◆ 96年上半年消費者物價(CPI)僅上漲0.61%，核心物價上漲0.71%。其中，魚介、水電燃氣、油料費、藥品及保健食品等價格上漲，蔬菜、水果、肉類價格下跌，增減互抵，為CPI維持平穩的主因之一。
- ◆ 96年6月CPI微幅上漲0.1%，主要係因蔬果價格相對去年較低，抵消藥品及保健食品、水電燃氣等漲幅所致；核心物價上漲0.92%。

96年1-6月消費者物價主要變動項目

項目	權數 (千分比)	6月		1-6月	
		年變動率(%)	對CPI年增率之 影響(百分點)	年變動率(%)	對CPI年增率之 影響(百分點)
CPI	1000	0.10	0.10	0.61	0.61
核心CPI	873	0.92	0.78	0.71	0.61
魚介	17	5.95	0.11	6.37	0.11
水電燃氣	37	6.11	0.24	4.67	0.18
油料費	23	2.72	0.08	4.29	0.12
藥品及保健食品	9	20.07	0.18	11.01	0.10
蔬菜	28	-20.94	-0.91	-2.46	-0.08
水果	28	-6.71	-0.19	-10.52	-0.34
肉類	25	2.15	0.06	-0.51	-0.01
耐久性消費品	82	-0.21	-0.01	-0.21	-0.01
非耐久性消費品	384	-0.74	-0.31	0.63	0.26
房租	211	0.17	0.03	0.18	0.04

貳、國內經濟 — 物價 — 躉售物價

- ◆ 受國際原油、金屬、大宗物資(小麥、黃豆等)國際行情走高的影響，96年上半年WPI漲幅為7.11%。
- ◆ 96年6月起基本金屬、金屬製品、電機器材及設備等漲幅已縮減，WPI漲幅降為5.54%。
- ◆ 為平抑主要物資漲價壓力，經濟部「原物料供需協調小組」已密切掌握市場情勢，適時協調紓處，並於7月25日宣布採取補貼大眾運輸及計程車業等措施。

96年1-6月躉售物價主要變動項目

項目	權數 (千分比)	6月		1-6月	
		年變動率(%)	對WPI年增率之 影響(百分點)	年變動率(%)	對WPI年增率之 影響(百分點)
WPI	1000	5.54	5.54	7.11	7.11
食品及飲料	39	6.66	0.26	5.36	0.22
砂、石、級配	4	15.76	0.10	20.53	0.12
能源礦產	30	4.11	0.27	1.09	0.07
化學材料(含石化材料)	64	10.76	1.04	13.88	1.31
金屬基本工業產品	57	24.99	2.68	32.13	3.19
石油及煤製品	41	8.20	0.52	7.87	0.49
電子零組件	176	-2.58	-0.30	-0.79	-0.09
電腦、通信及 視聽電子產品	129	-4.55	-0.32	-4.91	-0.37

貳、國內經濟 — 稅課收入

- ◆ 96年上半年稅課收入累計9,371億元，較上年同期增加6.7%，主要係因所得稅及證券交易稅增加所致，預算達成率為59.8%。主要稅目中，除關稅、貨物稅及營業稅略減外，其餘主要稅目均呈現正成長。
- ◆ 96年6月稅課收入2,819億元，較去年同月減少3.5%，主要係因海關代徵營業稅減少，以及機器、機械用具類進口關稅減少所致。

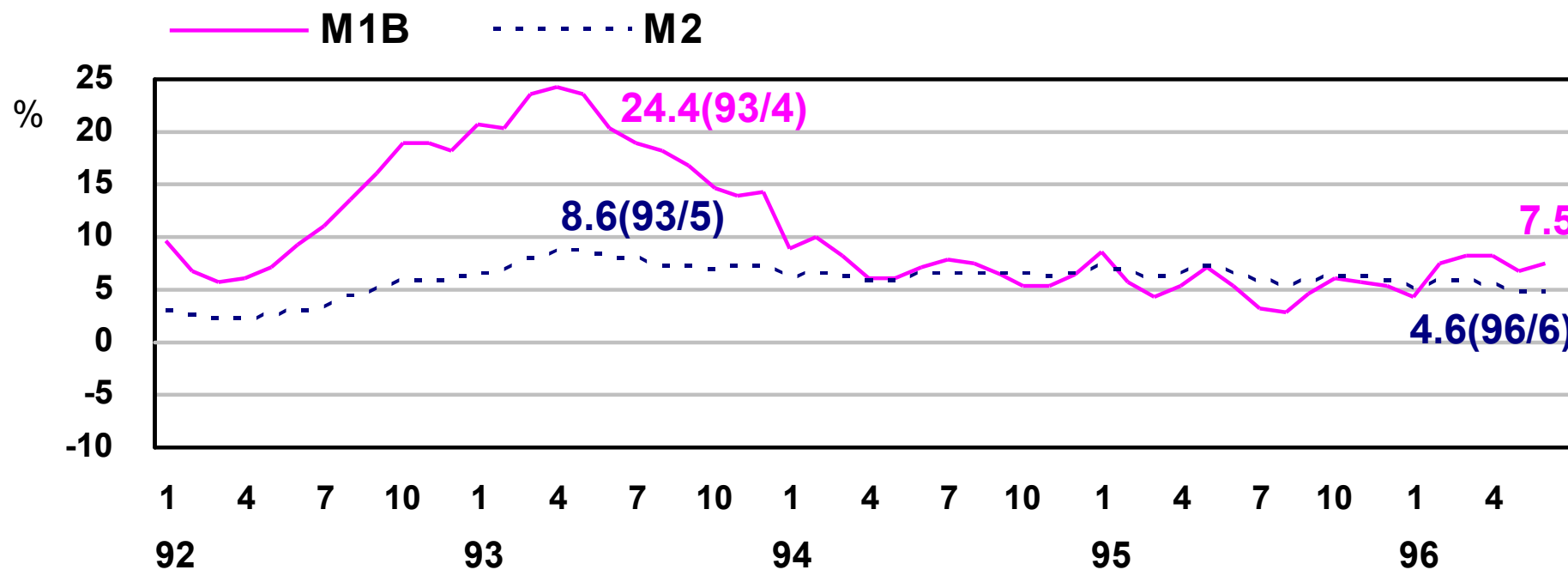
單位：新台幣億元

稅目	96年 6月	較去年同 月增減%	96年 1-6月累計	較上年同 期增減%	本年度 預算數	預算達 成率%
稅課收入	2,819	-3.5	9,371	6.7	15,669	59.8
1.關稅	64	-10.7	395	-2.1	876	45.1
2.所得稅	2,214	-3.2	4,617	14.6	6,532	70.7
3.貨物稅	162	7.8	743	-9.3	1,640	45.3
4.證券交易稅	117	65.3	539	13.1	851	63.3
5.營業稅	-53	-117.4	1,114	-1.9	2,404	46.3
6.土地稅	76	6.9	435	11.3	1,229	35.4
土地增值稅	73	7.2	405	11.5	690	58.7
7.其他各稅	239	-18.7	1,528	0.0	2,137	71.5

 資料來源：財政部統計處編印，全國賦稅收入初步統計概況新聞稿，96年7月10日。

貳、國內經濟 — 金融面 — 貨幣總計數

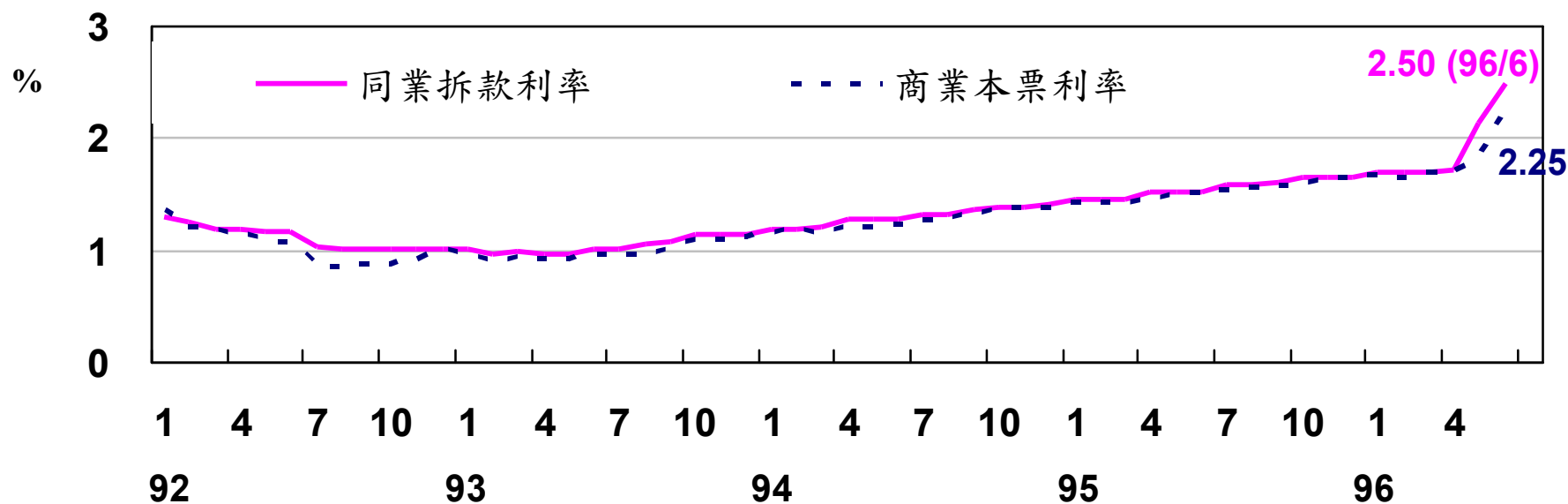
- ◆ 96年上半年貨幣總計數受銀行放款與投資減緩影響，M2與M1B年增率呈現先擴張後減緩趨勢，M2年增率為5.2%，較上年同期下降1.5個百分點；M1B年增率為7.1%，較上年同期上升1.1個百分點。
- ◆ 96年6月貨幣總計數M2年增率續降為4.6%，較上月下降0.1個百分點，主要因銀行放款與投資仍緩所致；M1B年增率則因股市交投轉趨熱絡，轉增為7.5%，較上月上升0.8個百分點。



資料來源：中央銀行編印，中華民國台灣地區金融統計月報，各期。

貳、國內經濟 — 金融面 — 利率

- ◆ 為因應金融及物價情勢，中央銀行於96年3月與6月分別宣布調升利率半碼與1碼，上半年國內利率呈現上揚趨勢，金融業同業拆款利率與商業本票利率為1.91%與1.80%，分別較去年下半年上升0.28個百分點與0.20個百分點。
- ◆ 96年6月貨幣市場資金趨緊，致金融業同業拆款利率與商業本票利率續較上月大幅上升0.36個百分點與0.43個百分點，分別達2.50%與2.25%，為91年5月以來新高。

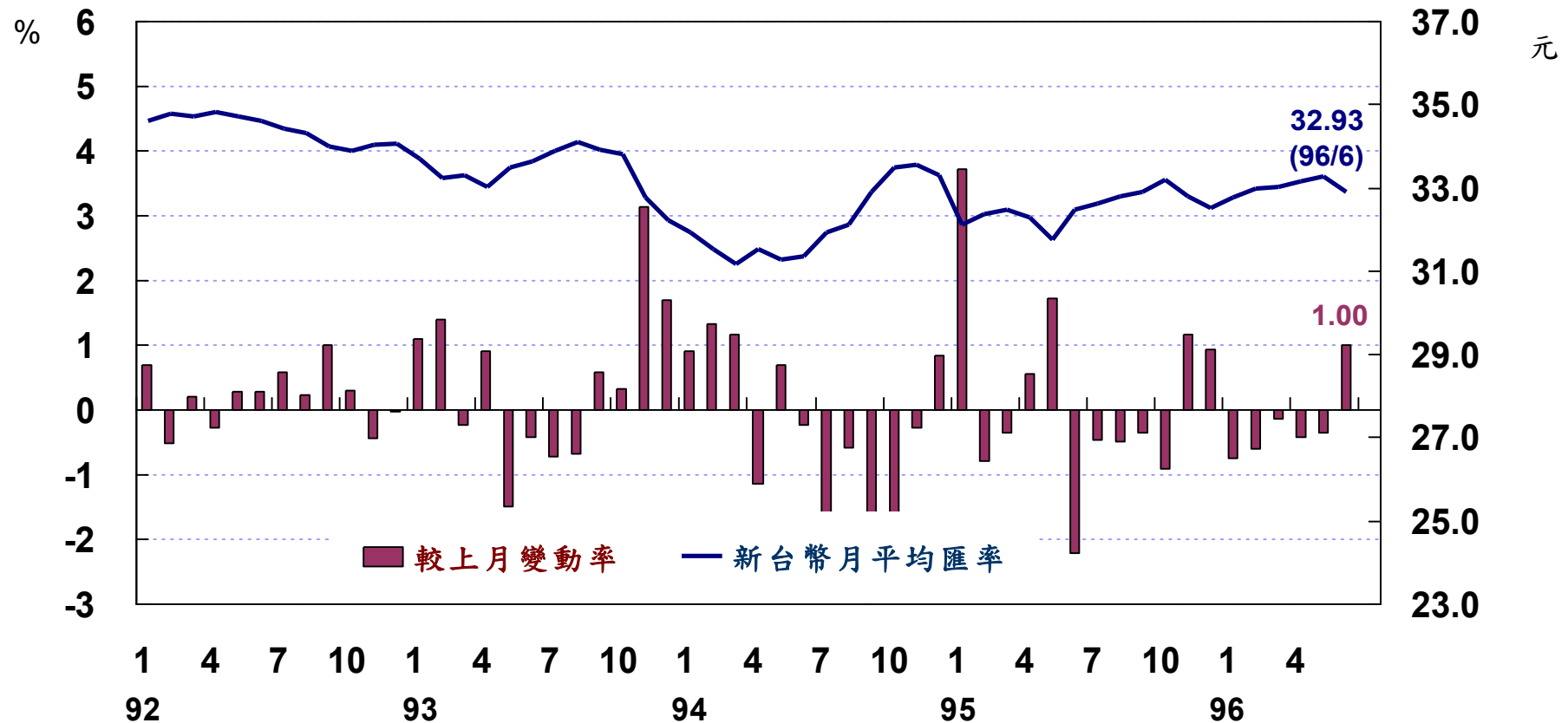


註：商業本票利率為票券次級市場31天至90天期利率。

資料來源：中央銀行編印，中華民國台灣地區金融統計月報，各期。

貳、國內經濟 — 金融面 — 匯率

- ◆ 96年1-5月新台幣兌美元匯率持續貶值，6月以來因股市熱絡，外資持續匯入之激勵而轉呈升值，6月平均匯率為32.93元，較上月升值1.0%。

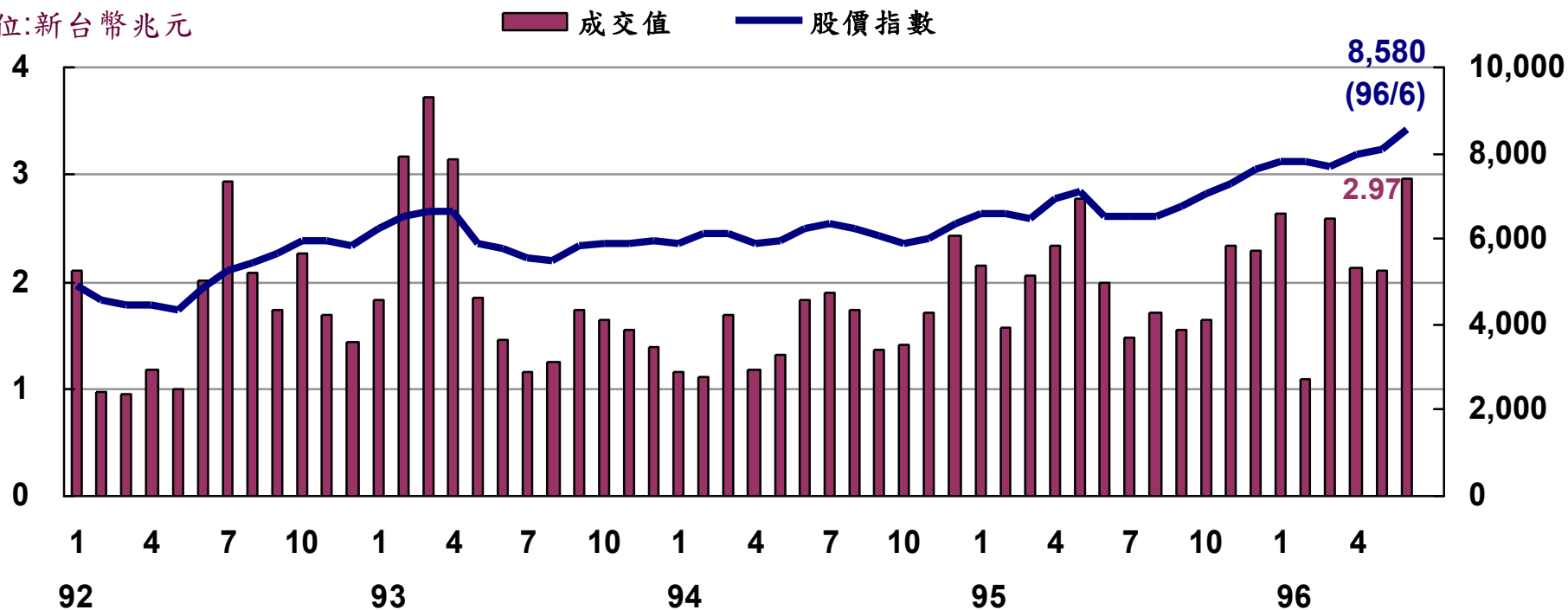


資料來源：經建會經研處彙編。

貳、國內經濟 — 金融面 — 股市

- ◆ 96年上半年國內股市震盪走高。1、2月股價震盪；3月一度下跌；4、5月高檔盤整；6月起國內投資人信心轉強，呈現價量俱揚格局，6月平均股價指數為8,580點，較上月增加493點，增幅6.1%；總成交值為2兆9,689億元，較上月增加8,637億元，增幅41.0%。

單位:新台幣兆元

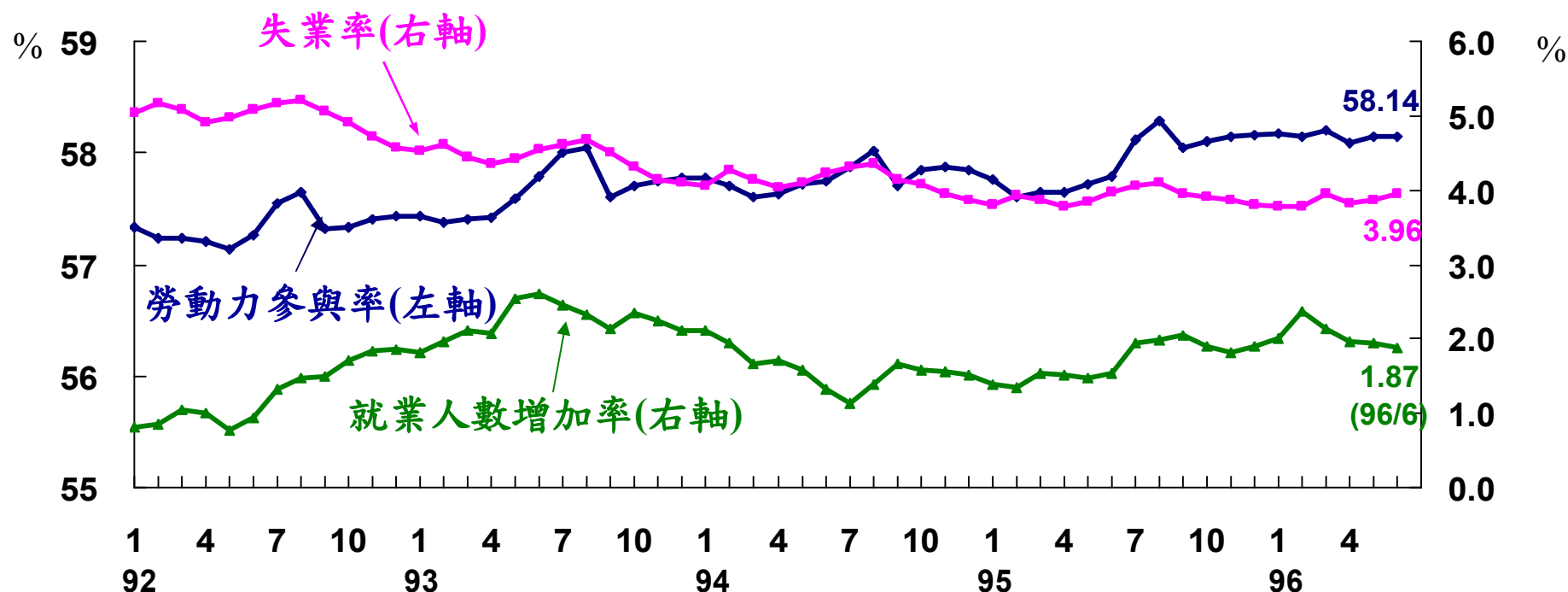


註：96年7月以來，股市續承6月走高格局，外資與國內法人大幅買超，股市表現重回經濟基本面，股價直逼萬點大關，日成交值大都擴增至新台幣2,000億元以上。

資料來源：台灣證券交易所編印，[證交資料](#)，各期。

貳、國內經濟 — 失業率與勞動力參與率

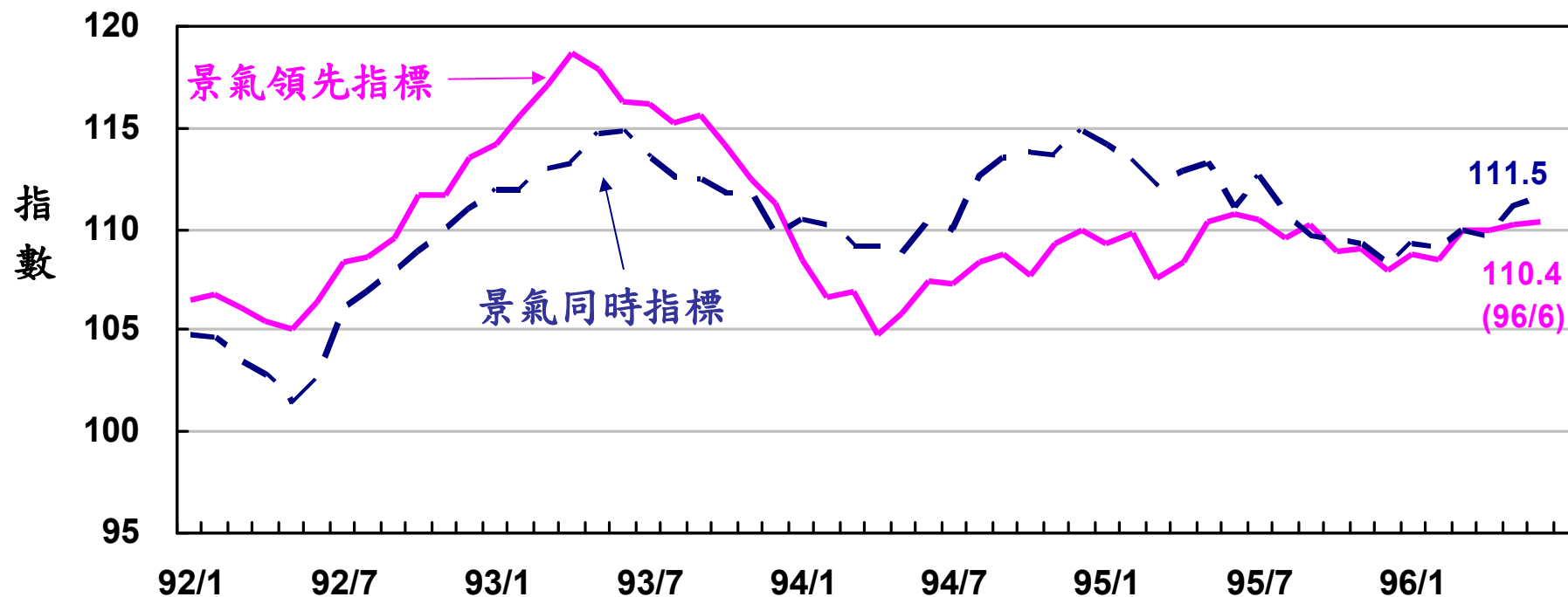
- ◆ 96年上半年勞動力參與率為58.15%，較上年同期上升0.45個百分點，係近10年來同期新高；就業人數較上年同期增加2.05%；失業率平均為3.86%，較上年同期下降0.01個百分點，係7年來同期新低，顯示勞動市場持續活絡。
- ◆ 96年6月勞動力參與率58.14%；就業增加率1.87%；失業率為3.96%，較去年同月下降0.02個百分點，係近7年來同月最低水準。



資料來源：行政院主計處編印，就業與薪資統計速報及臺灣地區人力資源調查統計結果，96年7月23日。

貳、國內經濟 — 景氣領先及同時指標

- ◆ 96年6月景氣領先指標續呈上揚，主要係因股價指數變動率、貨幣總計數M1B變動率及海關出口值變動率成長所致。
- ◆ 96年6月同時指標受實質面生產擴增影響，亦續呈上揚。



資料來源：經建會經研處，[96年6月份景氣概況新聞稿](#)，96年7月27日。

貳、國內經濟 — 景氣對策燈號

- ◆ 96年6月景氣對策燈號轉呈綠燈，景氣已見好轉；綜合判斷分數由5月20分增為25分，其中票據交換及跨行通匯變動率增加2分，海關出口值(平減後)變動率、股價指數變動率、工業生產指數變動率分數各增加1分。

一年來景氣對策信號

項目		民國95年 (2006)							民國96年 (2007)							
		6	7	8	9	10	11	12	1	2	3	4	5月		6月	
		月	月	月	月	月	月	月	月	月	月	月	燈號	%	燈號	%
綜合判斷	燈號															
	分數	21	21	22	22	20	21	16	18	19	23	18	20		25	
金融面指標	貨幣總計數M1B變動率													6.6		7.5
	直接及間接金融變動率													3.3		3.3
	票據交換及跨行通匯總額變動率													-4.9		7.9
	股價指數變動率													13.5		31.0
實質面指標	製造業新接訂單指數(平減)變動率													-1.6 _r		0.3 _p
	海關出口值(平減)變動率													2.1 _r		7.1
	工業生產指數變動率													6.6 _r		8.0
	製造業成品存貨率													58.9		56.9 _p
	非農業部門就業變動率													2.3		2.2

燈號說明：● 紅燈，● 黃紅燈，● 綠燈，● 黃藍燈，● 藍燈。

綜合判斷分數及燈號：● :45-38 ● :37-32 ● :31-23 ● :22-17 ● :16-9。

註：除股價指數外各指標均經季節調整，變動率係與上年同期相較。

資料來源：經建會經研處，96年6月份景氣概況新聞稿，96年7月27日。

貳、國內經濟 — 景氣 — 景氣預期

- ◆ 96年6月製造業廠商對短期未來景氣之看法，預期景氣將轉好者增加；預期轉壞者減少，且預期轉好者超過預期轉壞者。

產業景氣調查結果

期間		對未來三個月景氣之預期（單位：廠家百分比）				
		轉好(1)	不變(2)	轉壞(3)	淨變動 (1)-(3)	淨變動 (經季調後)
95年	6月	14	69	17	-3	3
	7月	18	69	13	5	8
	8月	12	70	18	-6	-6
	9月	8	68	24	-16	-10
	10月	6	75	19	-13	-8
	11月	11	69	20	-9	-1
	12月	17	64	19	-2	2
96年	1月	17	71	12	5	1
	2月	29	63	8	21	2
	3月	14	74	12	2	-6
	4月	18	68	14	4	6
	5月 _r	13	65	22	-9	-10
	6月 _p	19	65	16	3	4

註：p表初步值，r表修正值。資料來源：經建會經研處，96年6月份景氣概況新聞稿，96年7月27日。

參、結 語

- 一、96年上半年國內經濟情勢：對外貿易、外銷訂單穩健擴增，出超增加，工業穩定增產，勞動市場持續活絡，消費者物價維持平穩；金融市場利率攀升，股價走揚，新台幣兌美元匯率先貶後升。景氣方面，6月景氣燈號亮出今年以來第2個綠燈，且領先指標及同時指標續呈上揚，顯示國內景氣正持續改善中。
- 二、展望下半年，國際經濟仍將維持溫和擴張，我對外貿易動能當可維繫；惟近期國際原油及原物料價格紛告上揚，為避免國內物價大幅波動，政府已密切關注未來價格走勢，並已採行相關對策，不致有通貨膨脹之虞。
- 三、政府近期已陸續推出多項促進經濟成長政策，舉如：加強出口拓銷、推動指標性都市更新、辦理農村改建、照顧中小企業等，可促進全年經濟穩定成長。



簡報完畢

恭請裁示

