

行政院經建會第1269次委員會議報告案

# 當前經濟情勢

簡 報



行政院經濟建設委員會

中華民國95年10月2日

# 綱 要

---

## 壹、國際經濟

- 一 經濟成長
- 一 國際景氣

## 貳、國內經濟

- 一 工業生產
- 一 對外貿易
- 一 物價與稅收
- 一 金融與就業
- 一 景氣概況

## 參、結語與建議

## 壹、國際經濟 — 經濟成長

- ◆ 根據環球透視機構 (Global Insight Inc.)及世界銀行2006年最新預測，今年全球經濟及貿易量成長率分別由去年的3.5%及6.2%上升為3.9%及7.0%，較年初之預期為佳，顯示全球景氣續呈穩定擴張。
- ◆ 主要經濟體中，美國經濟成長率將超過3%；日本及歐元區國家維持平穩擴張；日本以外之亞洲經濟則續呈強勁成長。

單位：%

地區別	2003年	2004年	2005年	2006年 <sup>f</sup>
全球經濟成長率	2.7	4.0	3.5	3.9(3.4)
美國	2.5	3.9	3.2	3.4(3.4)
日本	1.8	2.3	2.6	2.7(1.9)
歐元區國家	0.8	1.8	1.4	2.5(1.9)
亞洲國家(日本除外)	6.5	7.4	6.9	7.2(6.3)
全球貿易量成長率*	5.9	10.2	6.2	7.0 ( - )

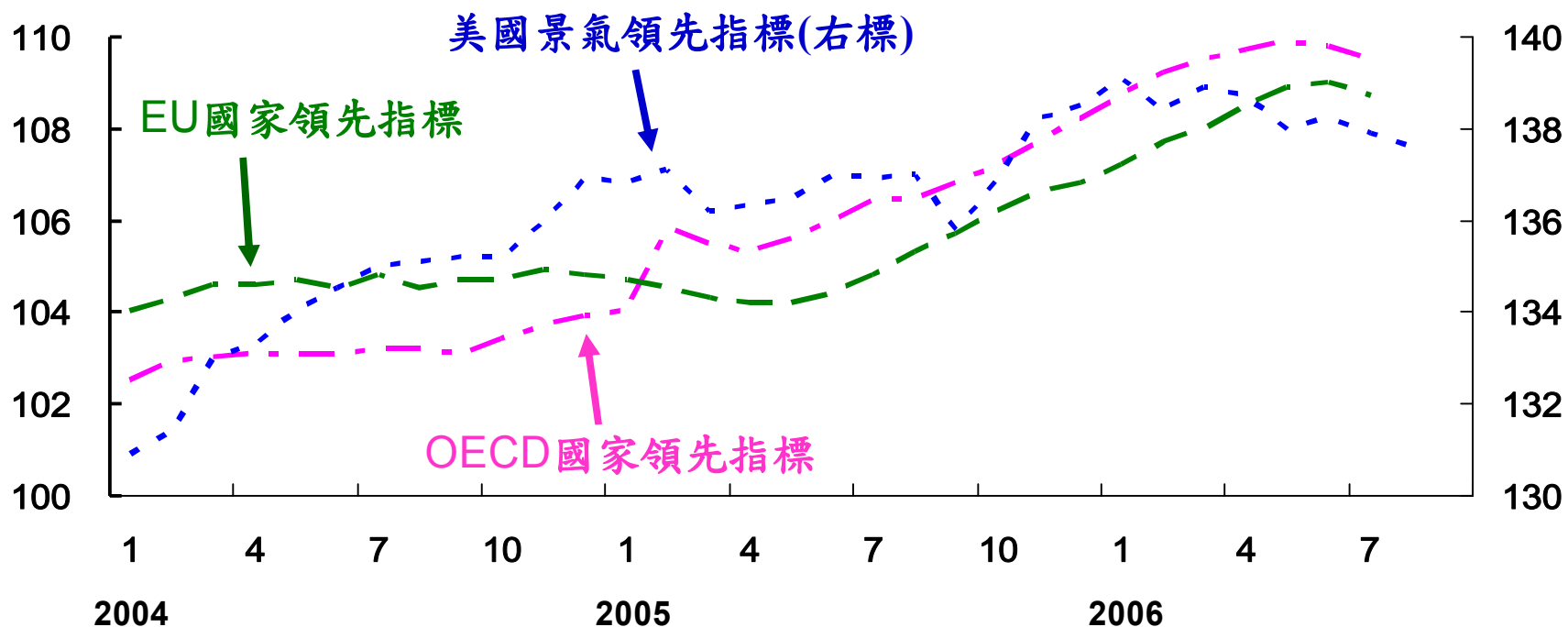
註：1.f為預測值。 2.\*係採用世界銀行全球經濟展望資料。 3.( )內數據為Global Insight 2006年1月預測數。

資料來源：1.Global Insight Inc., World Overview, Sep. 15, 2006.

2.World Bank, Global Economic Prospects 2006.

## 壹、國際經濟 — 國際景氣

- ◆ 2006年8月美國景氣領先指標較上月略降0.2%，已連續二個月下降；2006年7月OECD景氣領先指標亦連續第2個月下降；EU國家景氣領先指標在連續13個月上升後也首度轉趨下降。
- ◆ 美國及歐洲國家景氣領先指標呈現下滑跡象，未來全球主要經濟體景氣動向須審慎觀察。

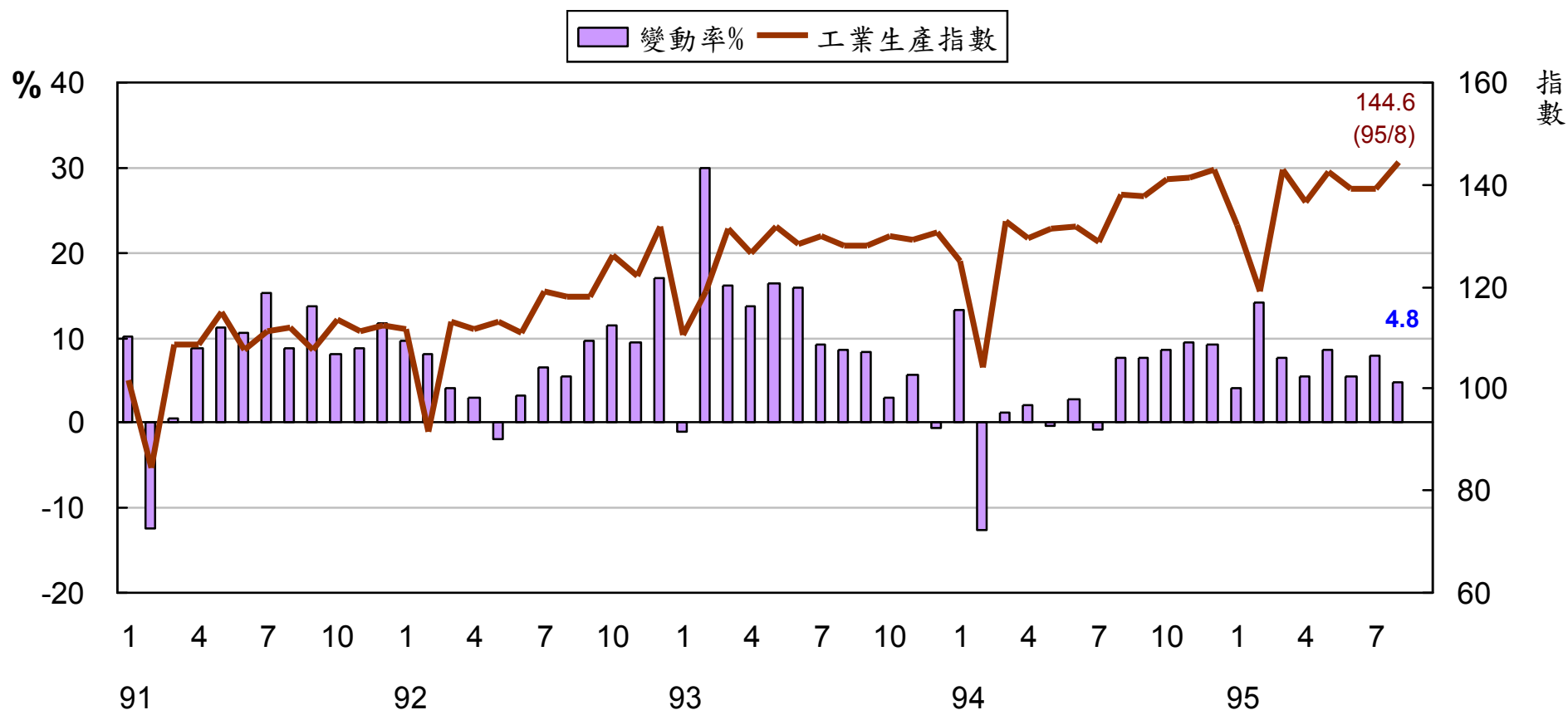


註：EU指歐盟15國。

資料來源：1.美國經濟諮商理事會，網址<http://www.globalindicators.org/> 2. OECD，網址<http://www.oecd.org/> 3

## 貳、國內經濟 — 工業生產

- ◆ 95年8月工業生產較去年同月增加4.8%，其中水電燃氣業增產5.4%，製造業增產4.8%，房屋建築工程業增產1.5%，礦業及土石採取業則減產7.9%。
- ◆ 95年1-8月工業生產較上年同期增加7.1%。



資料來源：經濟部統計處新聞資料，[工業生產變動概況](#)，95年9月21日。

## 貳、國內經濟 — 製造業生產 — 四大業別

- ◆ 95年8月製造業較去年同月增產4.8%，1-8月合計較上年同期增產7.3%。
- ◆ 95年8月製造業四大業別中，資訊電子工業增產10.2%，金屬機械工業增產2.7%，民生工業及化學工業則分別減產2.2%及0.1%。

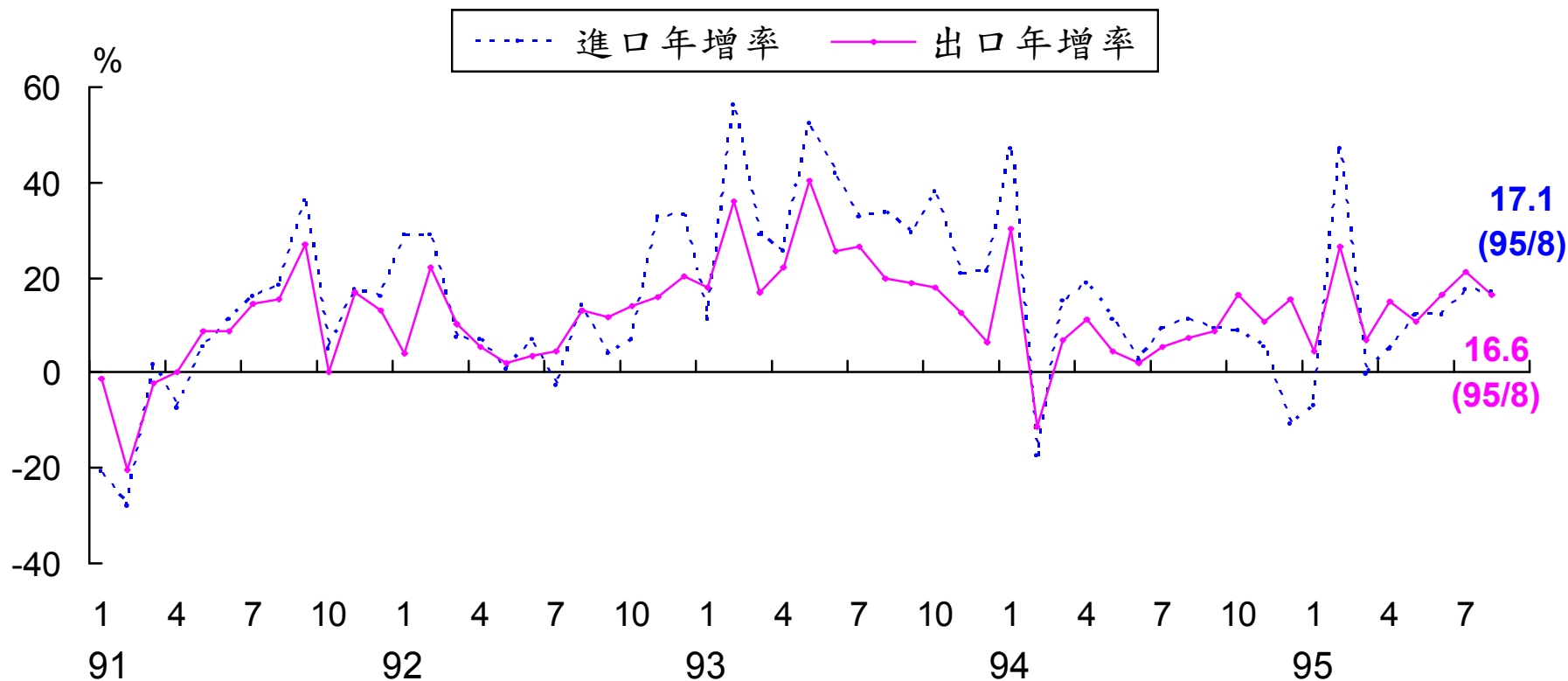
單位：年增率（%）

項 目	91年	92年	93年	94年	95年			
					上半年	7月	8月	1-8月
製造業	9.4	7.4	10.6	4.0	7.7	8.2	4.8	7.3
資訊電子工業	17.9	11.6	14.2	10.8	19.5	13.7	10.2	17.3
金屬機械工業	9.4	5.2	11.6	-0.3	-0.3	3.8	2.7	0.5
化學工業	7.4	9.4	10.0	0.5	-0.6	6.1	-0.1	0.2
民生工業	-4.8	-3.3	-0.7	-3.6	-1.2	-0.3	-2.2	-1.1

資料來源：經濟部統計處新聞資料，工業生產變動概況，95年9月21日。

## 貳、國內經濟 — 對外貿易

- ◆ 95年8月我國出、進口值分別較去年同月增加16.6%及17.1%，為連續第4個月呈兩位數成長。
- ◆ 95年1-8月累計出、進口值分別較上年同期成長14.5%及11.5%，對外貿易熱絡。

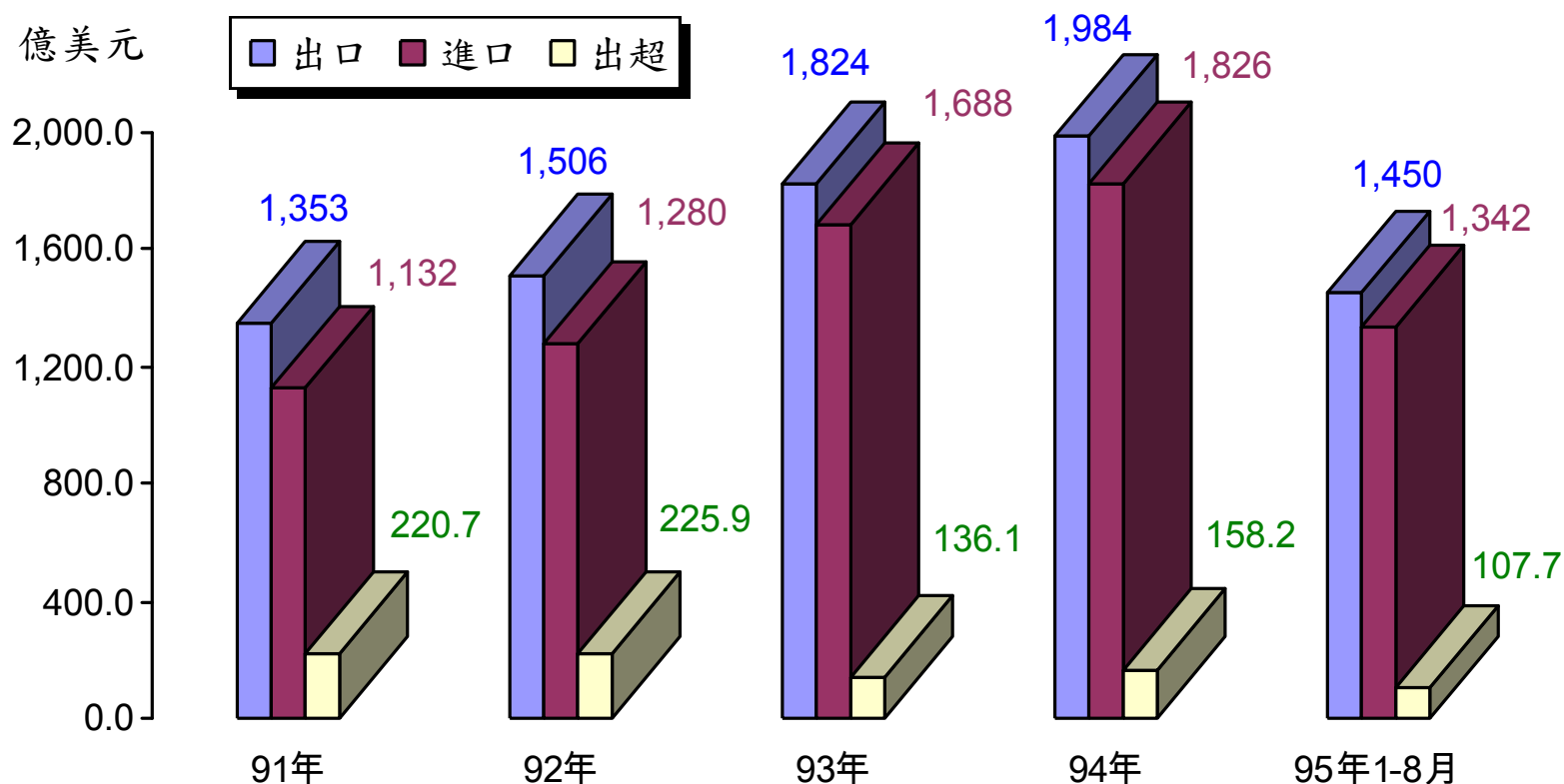


註：91及92年資料未包括復出(進)口。

資料來源：財政部統計處新聞稿，[海關進出口貿易概況暨補充說明](#)，95年9月7日。

## 貳、國內經濟 — 對外貿易(續)

- ◆ 95年8月貿易出超金額為12.1億美元，較去年同月增加10.5%。
- ◆ 95年1-8月累計對外貿易出超107.7億美元，較上年同期增加71.7%。



資料來源：財政部統計處新聞稿，[海關進出口貿易概況暨補充說明](#)，95年9月7日。

## 貳、國內經濟 — 對外貿易 — 地區別

- ◆ 95年8月我國主要貿易地區中，出口以東協六國、中國及香港表現較佳，分別成長26.2%及17.5%；進口以自中國及香港、中東成長30.5%及29.2%，最為顯著。
- ◆ 95年1-8月對中國及香港出口占我總出口比重為39.4%，較上年同期之38.6%上升0.8個百分點，出口貿易依存度偏高。

單位：億美元，%

	出口年增率					進口年增率					
	美國	日本	歐洲	中國及香港	東協六國	美國	日本	中東	中國及香港	東協六國	韓國
91年	-2.7	-5.0	-5.9	29.4	7.4	-0.8	5.5	9.8	24.2	3.7	15.0
92年	-3.0	0.5	10.4	23.6	10.5	-6.9	19.6	43.7	30.9	5.2	12.9
93年	8.3	11.1	14.7	28.8	33.0	28.2	33.6	34.6	47.7	16.2	33.5
94年	1.3	9.4	-0.7	12.2	13.8	-2.8	5.3	36.5	16.2	3.8	13.5
95年上半年	10.8	6.6	6.4	16.7	14.8	-3.8	-2.7	45.4	15.5	15.9	9.7
7月	23.0	9.9	13.1	18.6	35.3	38.2	11.9	23.0	31.7	13.6	17.2
8月	16.2	13.9	12.6	17.5	26.2	7.5	3.7	29.2	30.5	20.4	22.1
1-8月	13.1	7.9	8.0	17.1	18.6	2.5	-0.2	40.3	19.5	16.1	12.3
1-8月金額	215.1	105.7	164.2	571.6	202.3	148.9	309.4	169.2	171.5	156.8	95.0
比重	14.8	7.3	11.3	39.4	14.0	11.1	23.1	12.6	12.8	11.7	7.1

 資料來源：財政部統計處新聞稿，[海關進出口貿易概況暨補充說明](#)，95年9月7日。

## 貳、國內經濟 — 對外貿易 — 產品別

- ◆ 95年8月我國出口主要產品以鋼鐵及其製品成長**30.8%**最為顯著；進口產品以其他金屬製品成長**51.7%**最為快速。
- ◆ 我國投資重要指標的機械進口，8月進口值為**15.3億美元**，較去年同月增加**23.6%**，連續第2個月呈現兩位數成長。

單位：億美元，%

	出口年增率					進口年增率				
	電機產品	電子產品	鋼鐵及其製品	機械	光學器材	電子產品	機械	其他金屬製品	原油	鋼鐵及其製品
91年	27.5	11.2	13.6	9.9	45.4	9.6	-7.0	8.2	-0.8	27.9
92年	4.0	23.0	19.6	9.3	72.9	10.0	18.3	16.1	41.6	29.1
93年	33.2	30.6	28.2	20.3	59.9	20.8	53.1	51.5	37.0	72.2
94年	12.4	11.9	10.1	6.4	19.4	7.9	-2.1	7.1	38.9	-2.0
95年 上半年	21.8	29.3	-8.3	4.4	58.9	18.6	-12.3	37.7	47.2	-19.7
7月	10.3	29.3	28.7	15.2	17.2	21.0	19.9	89.5	22.4	11.4
8月	12.3	24.0	<b>30.8</b>	9.1	14.8	9.1	<b>23.6</b>	<b>51.7</b>	39.7	-1.1
1-8月	19.0	28.6	0.2	6.3	45.7	17.6	-5.0	46.0	43.2	-13.9
1-8月金額	70.2	400.0	91.9	94.5	110.6	244.9	119.2	78.2	163.6	66.4
比重	4.8	27.6	6.3	6.5	7.6	18.2	8.9	5.8	12.2	4.9

資料來源：財政部統計處新聞稿，[海關進出口貿易概況暨補充說明](#)，95年9月7日。

## 貳、國內經濟 — 外銷訂單

- ◆ 95年8月外銷訂單262.1億美元，較去年同月增加18.3%，創歷年單月新高紀錄；累計1-8月外銷訂單金額1,917.9億美元，較上年同期增加20.8%。
- ◆ 95年8月主要接單貨品以精密儀器及電機產品成長幅度最大，接單金額分別增加28.2%及24.2%。主要接單地區以中國及香港成長28.6%最大；歐洲居次，為18.4%。

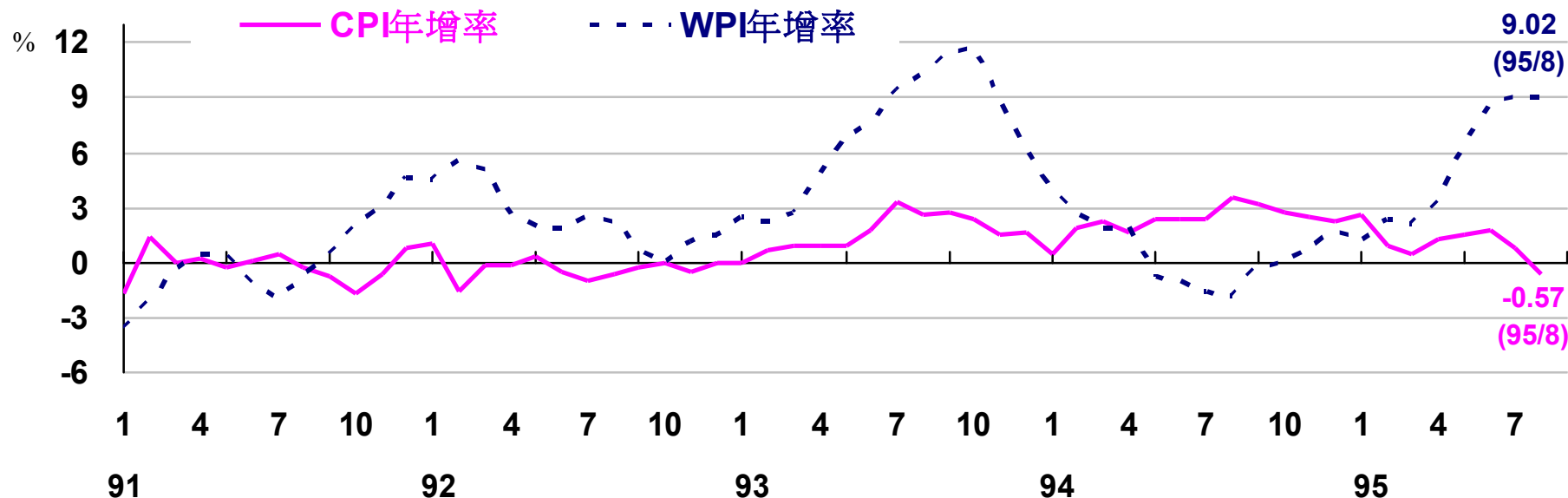
單位：億美元，%

	外銷訂單		地區別年增率				主要接單貨品別年增率						
	金額	年增率	美國	日本	歐洲	中國及香港	資訊與通信產品	電子產品	電機產品	基本金屬製品	機械	塑膠橡膠製品	精密儀器
91年	1,509.5	11.2	4.0	15.1	5.7	25.0	24.5	11.3	-1.0	16.9	12.6	4.1	7.0
92年	1,700.3	12.6	8.0	14.3	12.8	18.9	16.0	16.5	16.5	4.5	6.4	10.3	63.7
93年	2,150.9	26.5	27.3	20.6	30.7	27.9	15.1	38.8	52.6	31.5	27.2	30.9	81.0
94年	2,563.9	19.2	12.2	36.7	22.7	23.3	24.5	21.6	56.1	8.0	8.8	23.1	35.6
95年 上半年	1,415.0	21.5	20.9	13.9	27.5	25.8	37.0	28.4	41.0	7.6	6.1	6.4	47.8
7月	240.7	19.4	17.1	9.0	18.6	31.5	16.8	19.9	20.9	22.5	8.5	19.2	20.4
8月	262.1	18.3	15.9	10.0	18.4	28.6	10.2	22.9	24.2	22.3	0.8	15.0	28.2
1-8月	1,917.9	20.8	19.7	12.8	25.2	26.9	30.4	26.4	35.6	11.2	5.7	9.1	40.9
1-8月金額	1,917.9	20.8	511.8	202.1	310.5	480.4	379.0	439.5	108.2	159.0	90.7	107.5	131.8
比重	100.0	-	26.7	10.5	16.2	25.0	19.8	22.9	5.6	8.3	4.7	5.6	6.9

 資料來源：經濟部統計處新聞稿，外銷訂單變動提要分析，95年9月21日。

## 貳、國內經濟 — 物價

- ◆ 95年8月消費者物價指數(CPI)轉較去年同月下跌0.57%，為今年來首次呈現下跌現象，主因蔬果及行動電話費價格相對去年處較低水平所致；1-8月平均較上年同期上漲1.1%，核心物價則僅上漲0.55%，漲幅溫和。
- ◆ 95年8月因重金屬及原油等國際行情仍高，躉售物價指數(WPI)較去年同月上漲9.02%，漲幅仍高；1-8月平均較上年同期上漲5.29%。



資料來源：行政院主計處編印，中華民國台灣地區物價統計月報及新聞稿，95年9月5日。

## 貳、國內經濟 — 稅課收入

- ◆ 95年8月稅課收入847億元，較去年同月增加2.9%；主要稅目中，僅所得稅及土地稅增加。
- ◆ 95年1-8月稅課收入1兆504億元，較上年同期增加1.8%。稅課收入預算達成率為73.2%。

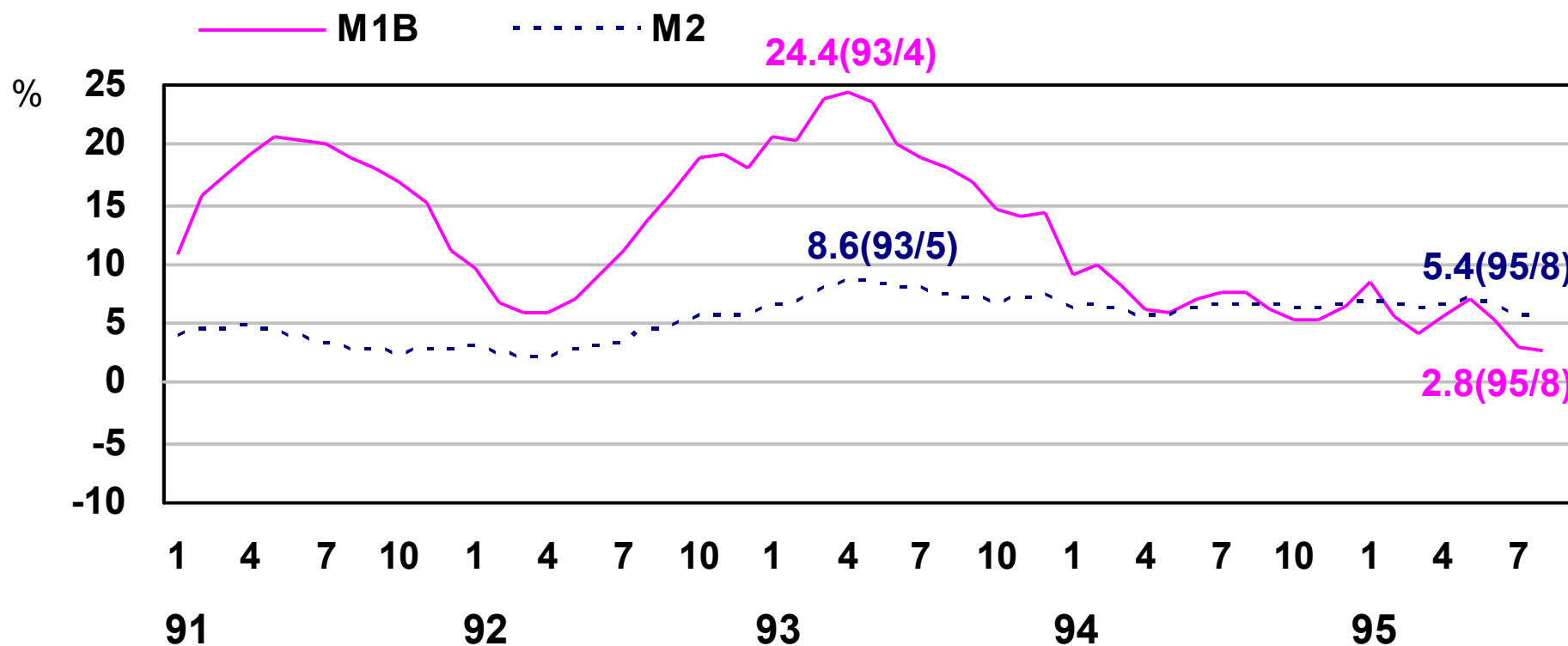
單位：新台幣億元

稅目	95年 8月	較去年同 月增減%	95年 1-8月累計	較上年同 期增減%	本年度 預算數	預算達 成率%
稅課收入	847	2.9	10,504	1.8	14,356	73.2
1.關稅	68	-0.2	539	1.5	842	64.1
2.所得稅	446	13.0	4,495	3.1	5,375	83.6
3.貨物稅	132	-10.5	1,086	-5.3	1,626	66.8
4.證券交易稅	63	-10.0	598	37.4	889	67.2
5.營業稅	-31	-149.2	1,533	1.8	2,233	68.7
6.土地稅	70	19.7	523	-15.2	1,255	41.7
土地增值稅	65	18.5	489	-16.0	730	66.9
7.其他各稅	99	0	1,730	0.4	2,136	81.0

資料來源：財政部統計處編印，全國稅收統計快報（初步統計），95年9月8日。

## 貳、國內經濟 — 金融面 — 貨幣總計數

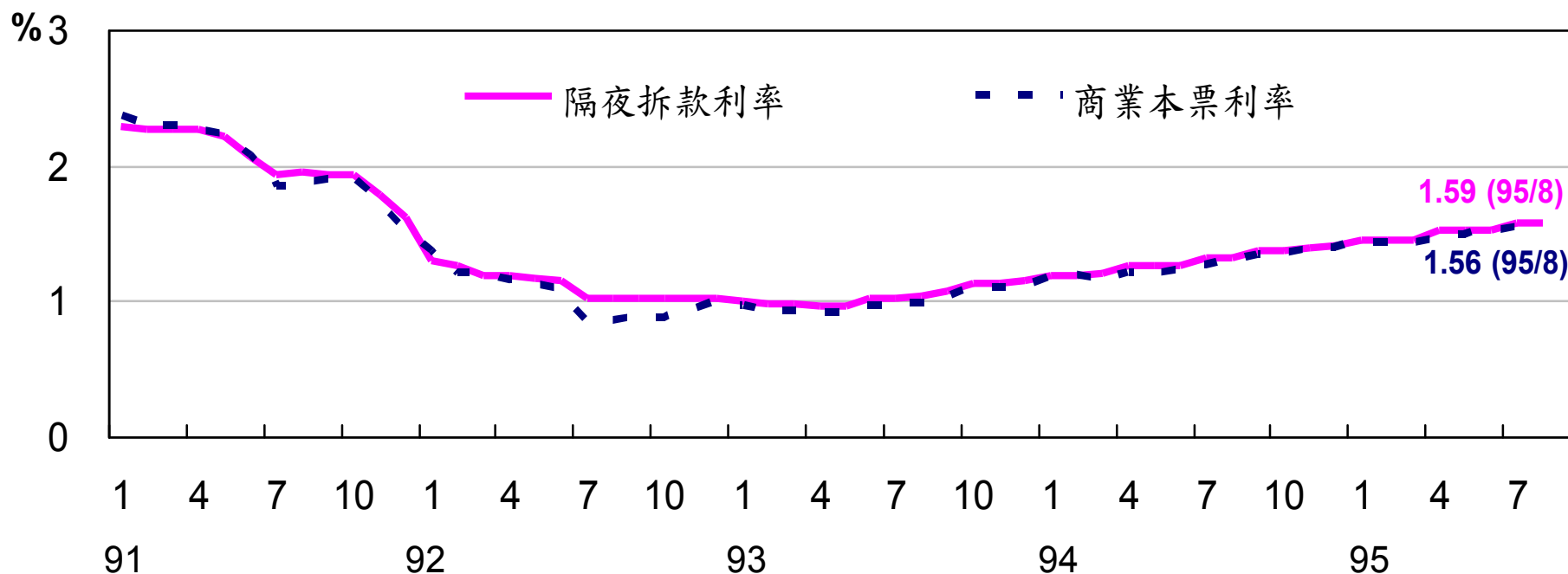
- ◆ 95年8月，貨幣總計數M2年增率為5.4%，M1B年增率則創5年以來最低點為2.8%，二者均續較上月減少0.3個百分點，主要係因銀行放款與投資成長減緩所致。



資料來源：中央銀行編印，中華民國台灣地區金融統計月報，各期。

## 貳、國內經濟 — 金融面 — 利率

- ◆ 95年8月金融業隔夜拆款利率為1.59%，與上月持平；商業本票利率為1.56%，較上月上升0.01個百分點。整體而言，貨幣市場資金仍屬寬鬆。



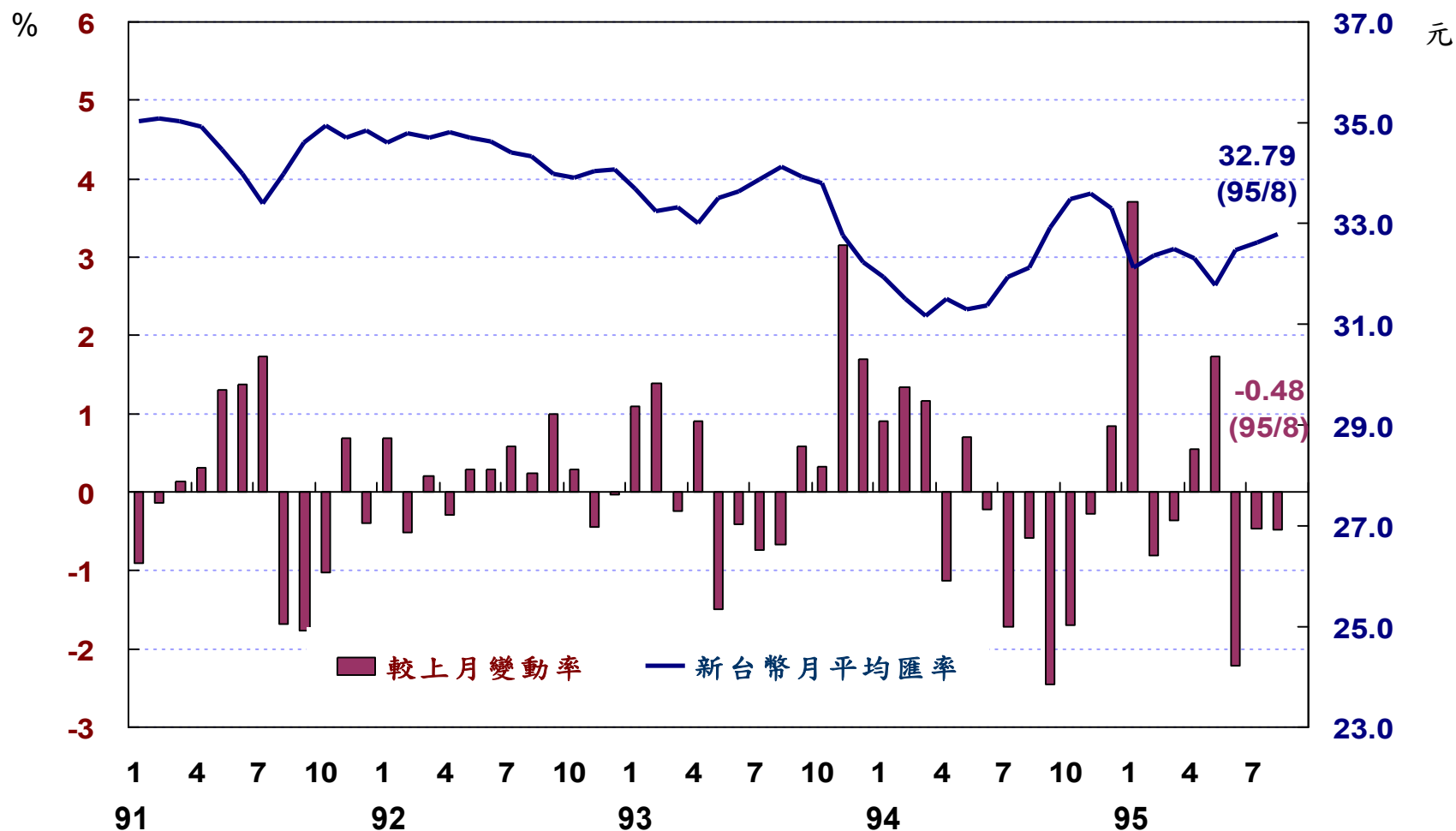
註1：商業本票利率為票券次級市場31天至90天期利率。

註2：中央銀行分別於95年3月31日及6月30日二度調升重貼現率、擔保放款融通及短期融通利率各0.125個分點。

資料來源：中央銀行編印，中華民國台灣地區金融統計月報，各期。

## 貳、國內經濟 — 金融面 — 匯率

◆ 95年8月平均匯率為32.79元，續較上月貶值0.48%。

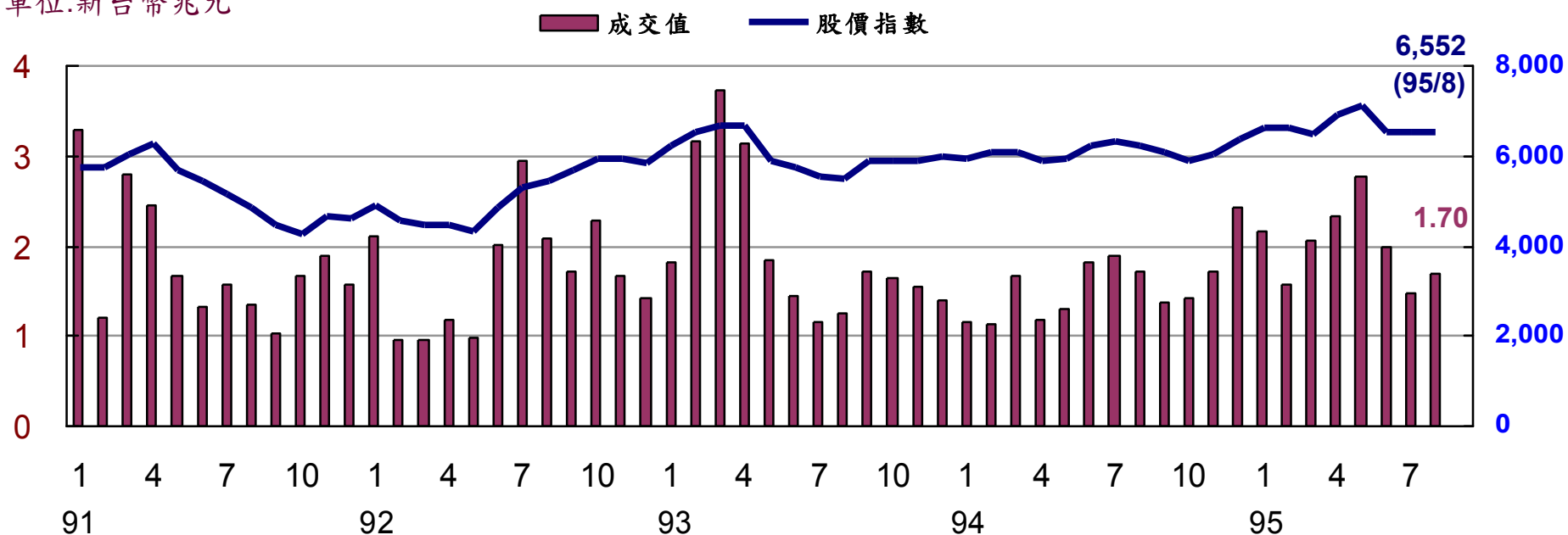


資料來源：經建會經研處彙編。

## 貳、國內經濟 — 金融面 — 股市

- ◆ 95年8月上半月受國際油價走緩，外資買超影響，股市震盪走高，但隨國際恐怖攻擊威脅再起，以及國內政情紛擾影響，股價再度回跌。整體而言，8月平均加權股價指數為6,552點，較上月上揚48點；總成交值為1兆7,016億元，較上月增加2,308億元。

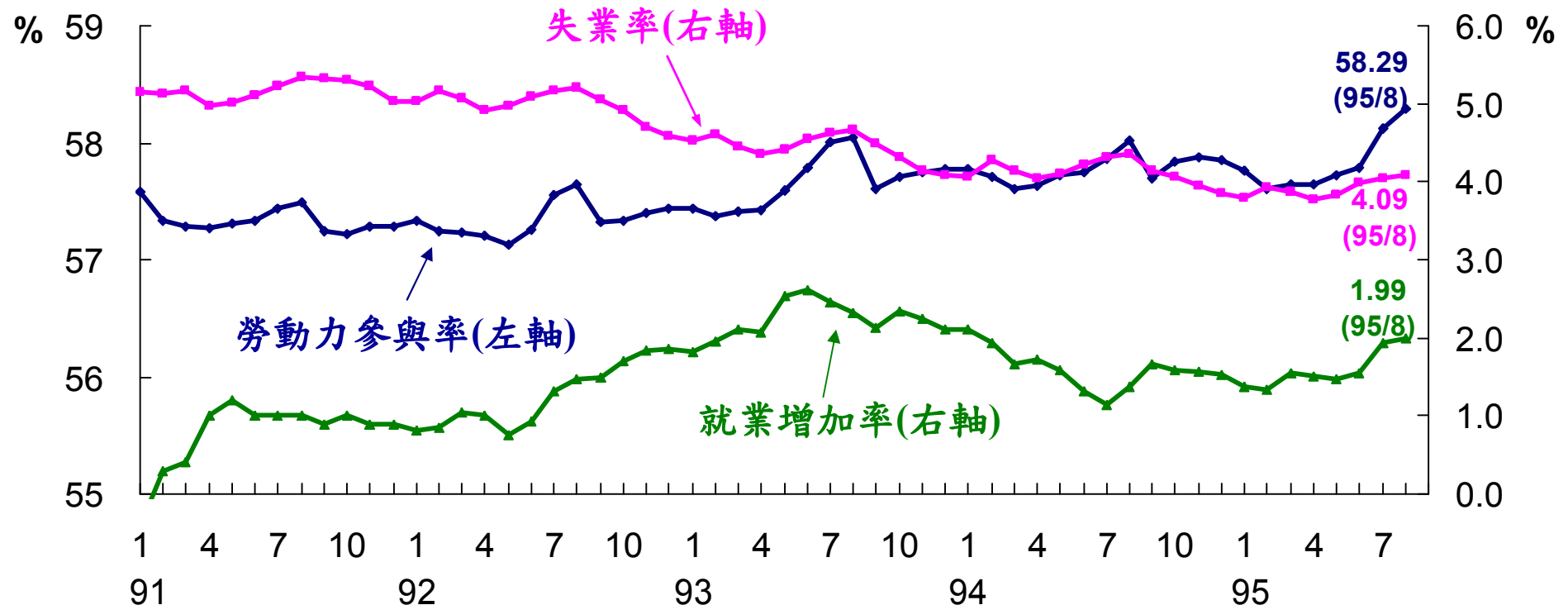
單位:新台幣兆元



註：95年9月以來，受國內企業營收表現亮麗，股價盤整上揚。  
資料來源：台灣證券交易所編印，[證交資料](#)，各期。

## 貳、國內經濟 — 失業率與勞動力參與率

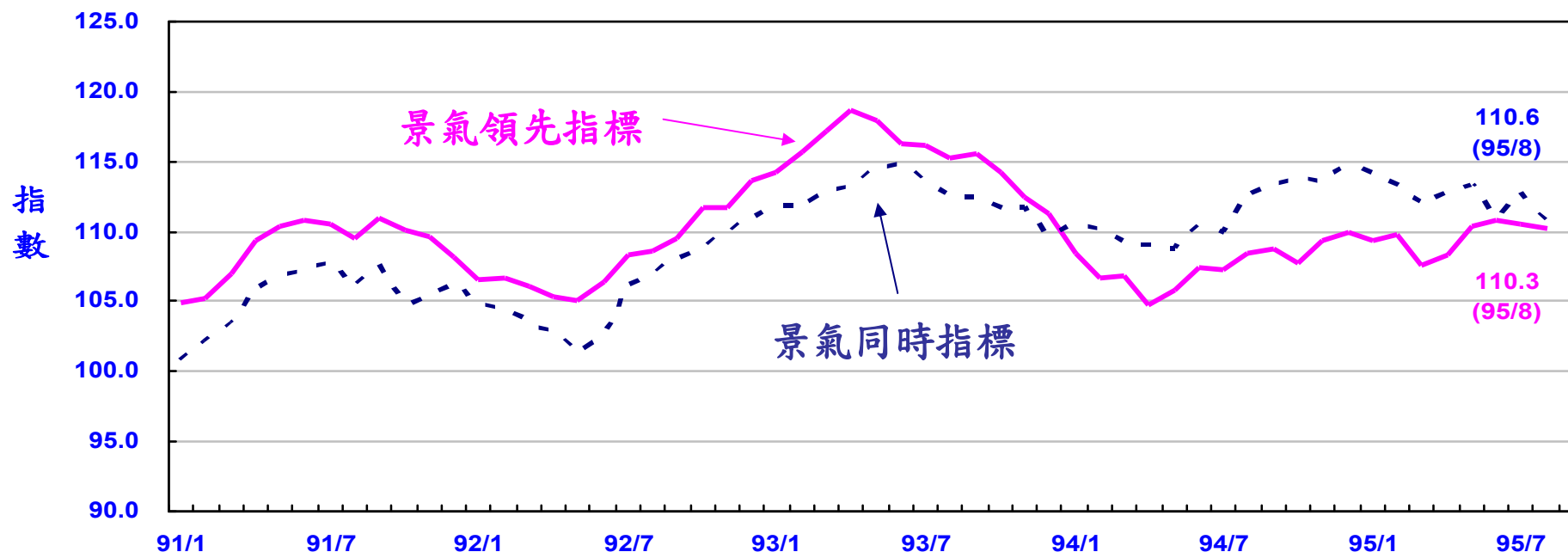
- ◆ 95年8月勞動力參與率為58.29%，較去年同月上升0.27個百分點；就業人數也較去年同月增加2.0%。
- ◆ 受應屆畢業生投入尋職之季節性因素影響，95年8月失業率上升為4.09%，惟仍較去年同月下降0.27個百分點，且為近6年同月最低水準；若經季節調整，8月失業率為3.85%，續較上月下降0.03個百分點；95年1-8月平均失業率為3.92%，較上年同期下降0.27個百分點。



資料來源：行政院主計處編印，就業與薪資統計速報及臺灣地區人力資源調查統計結果，95年9月。

## 貳、國內經濟 — 景氣領先及同時指標

- ◆ 95年8月景氣領先指標綜合指數為**110.3**，較上月下降**0.2%**，主要係因核發建照面積減少及貨幣總計數M1B成長減緩所致。
- ◆ 95年8月景氣同時指標綜合指數為**110.6**，較上月減少**1.9%**，主要係受票據交換減少與生產及銷售面活動趨緩所影響。



資料來源：經建會經研處，95年8月份景氣概況新聞稿，95年9月27日。

## 貳、國內經濟 — 景氣對策燈號

◆ 景氣對策燈號續呈黃藍燈，主要受金融面指標持續偏弱影響。

項目		94年 (2005)					95年 (2006)									
		8	9	10	11	12	1	2	3	4	5	6	7月		8月	
		月	月	月	月	月	月	月	月	月	月	月	燈號	%	燈號	%
綜合判斷		燈號														
		分數	23	23	24	24	27	28	28	23	23	24	21	21 <sub>r</sub>	22	
金融面指標	貨幣總計數M1B變動率													3.1		2.7
	直接及間接金融變動率													5.3		4.5
	票據交換及跨行通匯總額變動率													-2.1		-1.5
	股價指數變動率													2.7		4.9
實質面指標	製造業新接訂單指數(平減)變動率													-2.8 <sub>r</sub>		-2.7 <sub>p</sub>
	海關出口值(平減)變動率													15.0 <sub>r</sub>		18.7
	工業生產指數變動率													7.4 <sub>r</sub>		4.6
	製造業成品存貨率													64.8		64.0 <sub>p</sub>
	非農業部門就業變動率													2.5		2.4

燈號說明：● 紅燈，● 黃紅燈，● 綠燈，● 黃藍燈，● 藍燈。

綜合判斷分數及燈號：● :45-38 ● :37-32 ● :31-23 ● :22-17 ● :16-9。

註：1. p為初步統計值，r為修正值。 2. 除股價指數外各指標均經季節調整，變動率係與上年同期相較。

資料來源：經建會經研處，95年8月份景氣概況新聞稿，95年9月27日。

## 貳、國內經濟 — 景氣 — 景氣預期

- ◆ 95年8月製造業廠商對短期未來景氣預期悲觀者增加、樂觀者減少，且預期悲觀者多於樂觀者。

### 產業景氣調查結果

期間	對未來三個月景氣之預期 (單位：廠家百分比)				
	轉好(1)	不變(2)	轉壞(3)	淨變動(1)-(3)	淨變動(經季調後)
94年 8月	19	65	16	3	2
9月	12	66	22	-10	-5
10月	11	64	25	-14	-7
11月	11	68	21	-10	-3
12月	13	69	18	-5	-5
95年 1月	19	63	18	1	-4
2月	31	59	10	21	4
3月	18	73	9	9	4
4月	15	70	15	0	3
5月	18	69	13	5	5
6月	14	69	17	-3	3
7月 <sub>r</sub>	18	69	13	5	8
8月 <sub>p</sub>	14	65	21	-7	-9

註：p表初步值，r表修正值。資料來源：經建會經研處，95年8月份景氣概況新聞稿，95年9月27日。

## 參、結 語

---

### 一、95年8月國內經濟情勢：

- ◆ 外銷訂單及對外貿易持續暢旺，工業生產穩定增產。
- ◆ 就業明顯增加，季節調整後的失業率續呈下降。
- ◆ 貨幣市場資金寬鬆，股市略揚、匯市略貶。
- ◆ 消費者物價轉呈下跌；躉售物價漲幅仍高。
- ◆ 景氣領先指標及同時指標均呈下滑，景氣對策燈號連續第3個月呈現黃藍燈，景氣擴張力道受金融面指標影響而略顯疲弱，未來國內景氣動向宜密切觀察。

## 參、結 語

二、展望未來，國內雖有非經濟因素干擾之不確定性風險存在，但依據IMF及環球透視機構最新預測，今(2006)年全球經濟將續呈穩定擴張，我國對外貿易可望持續暢旺；加以近期國際油價下跌，均有助於提振國內景氣。

三、政府已參酌經續會結論，研擬2015年國家發展新願景，並規劃投資台灣優先的「大投資」以及照顧弱勢的「大溫暖」二大施政主軸，其中「第一階段三年衝刺計畫(2007-2009)」，包括「金融市場」、「產業發展」、「人力資源」、「公共建設」、「社會福利」等五大套案計畫，即將陸續完成並積極落實推動，將可進一步改善我國經濟體質、創造就業機會、縮小貧富差距，並促進國內經濟穩定成長。



# 簡報完畢

## 敬請指教

