

行政院經建會第1257次委員會議報告案

當前經濟情勢

簡 報



行政院經濟建設委員會

中華民國95年7月3日

網 要

壹、國際經濟

- 一 經濟成長
- 一 國際景氣

貳、國內經濟

- 一 工業生產
- 一 對外貿易
- 一 物價與稅收
- 一 金融與就業
- 一 景氣概況

參、結語

壹、國際經濟 — 經濟成長

- ◆ 根據環球透視機構 (Global Insight Inc.) 及世界銀行2006年最新預測，今年全球景氣可望持續平穩擴張，全球經濟及貿易量成長率分別為3.8%及7.0%。
- ◆ 主要經濟體中，美國因房市降溫及貨幣政策趨於緊縮等因素，景氣擴張速度可能放緩；日本因國內需求強勁及出口活絡，經濟前景展望樂觀；歐元區國家續呈平穩擴張態勢；亞洲經濟則持續呈現高成長。
單位：%

地區別	2003年	2004年	2005年	2006年 ^f
全球經濟成長率	2.7	4.1	3.6	3.8(3.5)
美國	2.7	4.2	3.5	3.4(3.3)
日本	1.8	2.3	2.7	2.9(2.2)
歐元區國家	0.7	1.8	1.4	2.1(2.0)
亞洲國家(日本除外)	6.5	7.4	6.8	7.0(6.7)
全球貿易量成長率*	5.9	10.2	6.2	7.0(7.0)

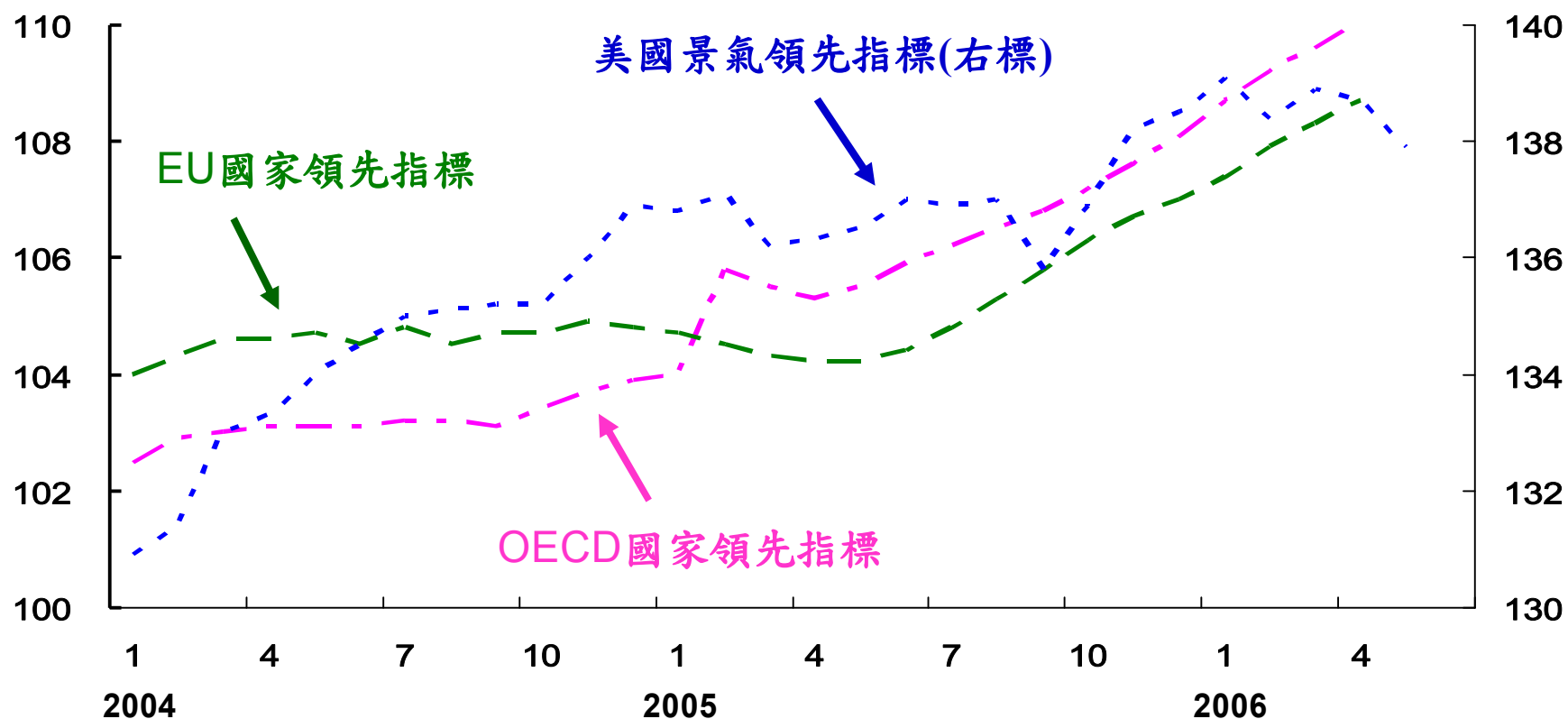
註：1.f為預測值。 2.*係採用世界銀行全球經濟展望資料。 3.()內數據為2006年1月預測數。

資料來源：1.Global Insight Inc., World Overview, June 15, 2006.

2.World Bank, Global Economic Prospects 2006.

壹、國際經濟 — 國際景氣

- ◆ 2006年5月美國景氣領先指標續較上月下降，顯示美國經濟擴張可能略趨緩。
- ◆ 2006年4月OECD及EU國家景氣領先指標，均續較上月上揚，歐洲經濟可望平穩擴張。

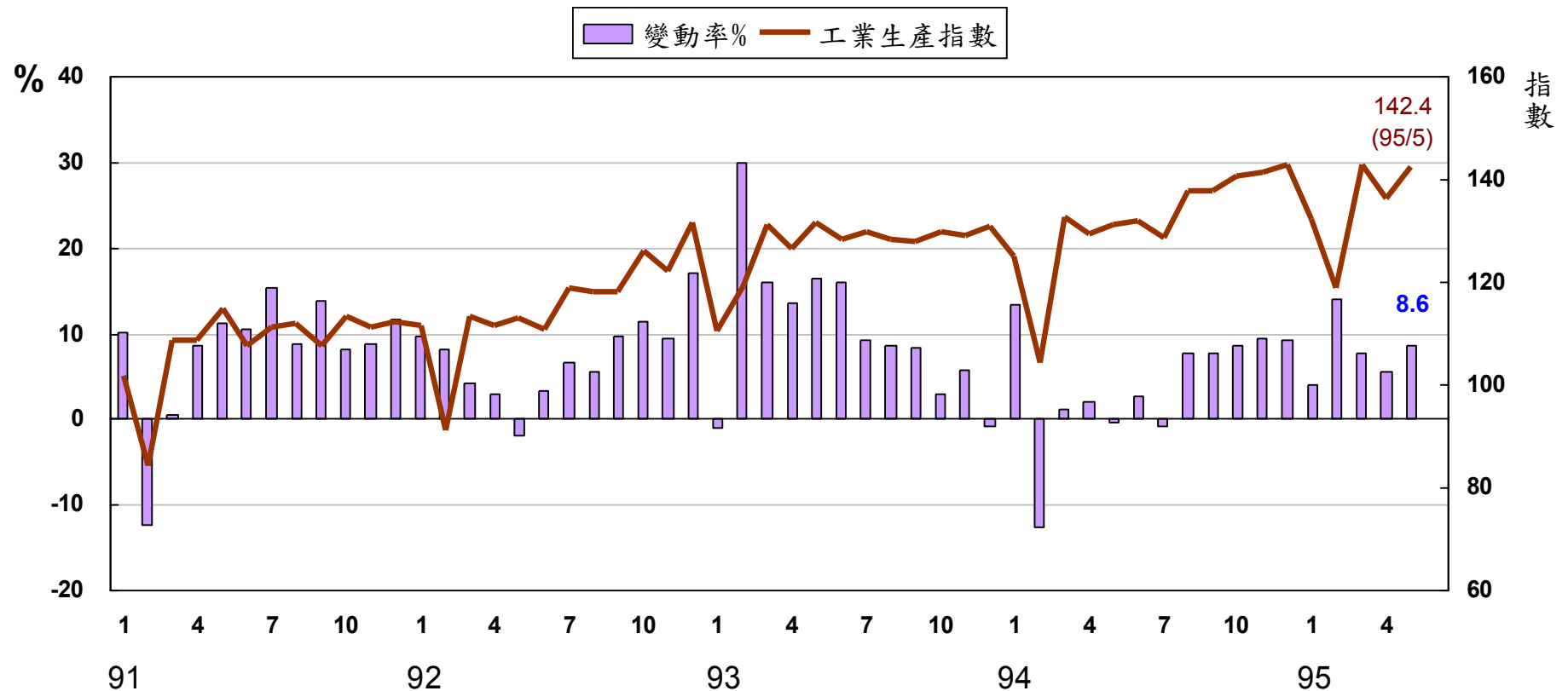


註：EU指歐盟15國。

資料來源：1.美國經濟諮商理事會，網址<http://www.globalindicators.org/> 2. OECD，網址<http://www.oecd.org/> 3

貳、國內經濟 — 工業生產

- ◆ 95年5月工業生產較去年同月增加8.6%，其中房屋建築工程業大幅增產33.8%，製造業增產8.5%，礦業及土石採取業與水電燃氣業亦分別增產2.0%及1.5%。
- ◆ 95年1-5月工業生產較上年同期增加7.9%。



資料來源：經濟部統計處新聞資料，工業生產變動概況，95年6月23日。

貳、國內經濟 — 製造業生產 — 四大業別

- ◆ 95年5月製造業較去年同月增產8.5%，1-5月合計較上年同期增產8.0%。
- ◆ 95年5月製造業四大業別均呈增產，其中以資訊電子工業增產幅度最大，達15.5%。

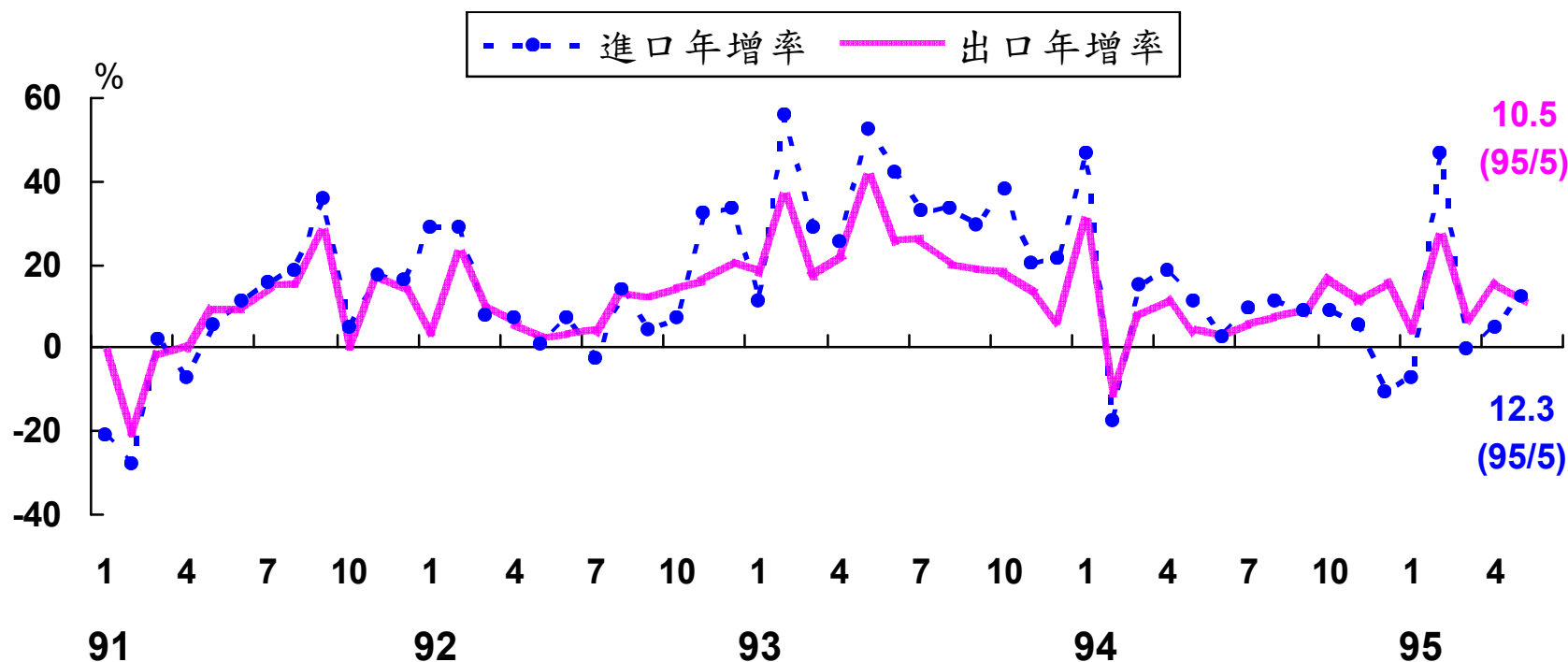
單位：年增率（%）

項目	91年	92年	93年	94年	95年			
					第1季	4月	5月	1-5月
製造業	9.4	7.4	10.6	4.0	8.4	5.5	8.5	8.0
資訊電子工業	17.9	11.6	14.2	10.8	24.3	17.7	15.5	21.2
金屬機械工業	9.4	5.2	11.6	-0.3	0.2	-2.7	0.6	-0.1
化學工業	7.4	9.4	10.0	0.5	-4.6	-2.1	6.3	-1.8
民生工業	-4.8	-3.3	-0.7	-3.6	-1.5	-5.9	2.3	-1.5

資料來源：經濟部統計處新聞資料，工業生產變動概況，95年6月23日。

貳、國內經濟 — 對外貿易

- ◆ 95年5月我國出、進口值分別較去年同月增加10.5%及12.3%。
- ◆ 95年1-5月累計出、進口值分別較上年同期成長12.2%及9.0%，對外貿易持續暢旺。

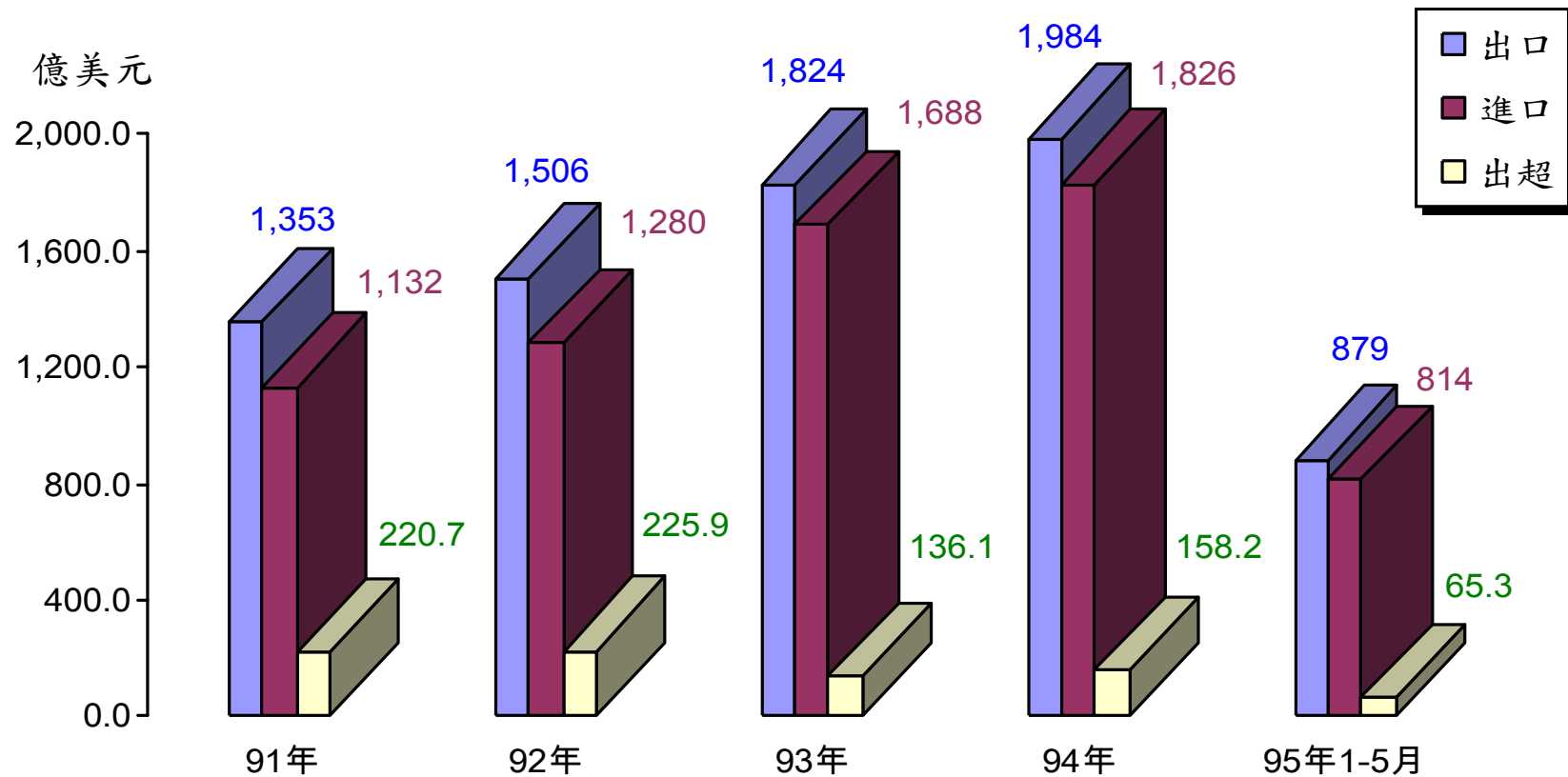


註：91及92年資料未包括復出(進)口。

資料來源：財政部統計處新聞稿，[海關進出口貿易概況暨補充說明](#)，95年6月7日。

貳、國內經濟 — 對外貿易(續)

- ◆ 95年5月貿易出超金額為7.2億美元。
- ◆ 95年1-5月累計對外貿易出超65.3億美元，較上年同期增加77.4%。



資料來源：財政部統計處新聞稿，[海關進出口貿易概況暨補充說明](#)，95年6月7日。

貳、國內經濟 — 對外貿易 — 地區別

- ◆ 95年5月我國出口以中國及香港、東協六國表現較佳，分別成長15.0%及10.1%；進口以自中東、東協六國成長55.6%及21.4%，最為顯著。
- ◆ 95年1-5月對中國及香港出口占我總出口比重為39.5%，較去年之37.7%上升1.8個百分點，出口貿易依存度偏高。

單位：億美元，%

	出口年增率					進口年增率				
	美國	日本	歐洲	中國及香港	東協六國	美國	日本	中東	中國及香港	東協六國
91年*	-3.2	-6.1	-6.3	28.6	6.4	-0.7	5.5	9.8	25.0	3.8
92年*	-3.1	-0.6	10.2	22.0	10.0	-7.0	19.6	43.7	31.0	5.3
93年*	8.4	10.8	14.6	28.3	33.7	28.6	33.7	34.6	48.0	16.1
94年	1.3	9.4	-0.8	12.2 *	14.5 *	-2.8	5.3	36.5	16.2*	3.9*
95年第1季	7.4	8.2	4.2	16.0	10.9	-4.1	-2.0	60.1	15.0	16.8
4月	26.6	0.5	11.7	19.2	8.8	-3.1	-4.1	12.4	16.4	9.3
5月	9.4	1.4	1.1	15.0	10.1	-11.6	-5.1	55.6	9.1	21.4
1-5月	11.8	5.5	5.2	16.9	10.3	-5.7	-3.1	47.7	13.9	16.4
1-5月金額	129.7	65.2	103.1	347.1	119.3	87.6	191.0	107.4	101.3	94.9
比重	14.8	7.4	11.7	39.5	13.6	10.8	23.5	13.2	12.4	11.7

註：*資料係未包括復出(進)口。

 資料來源：財政部統計處新聞稿，海關進出口貿易概況暨補充說明，95年6月7日。

貳、國內經濟 — 對外貿易 — 產品別

- ◆ 95年5月我國出口主要產品以光學器材成長41.7%最為顯著；進口產品以原油成長最為快速，幅度達77.4%。
- ◆ 我國投資重要指標的機械進口，5月進口值為16.0億美元，續較去年同月減少11.7%。

單位：億美元，%

	出口年增率					進口年增率				
	電機產品	電子產品	鋼鐵及其製品	機械	光學器材	電子產品	機械	其他金屬製品	原油	有機化學品
91年*	26.4	9.5	13.6	10.9	46.9	9.9	-6.9	8.5	-0.8	12.0
92年*	1.9	20.6	19.5	6.6	74.6	9.9	17.4	16.1	41.6	27.1
93年*	34.1	30.1	28.1	21.4	60.0	20.5	53.4	51.8	37.0	37.3
94年	12.4	11.9	10.1	6.4	19.4	7.9	-2.1	7.1	38.9	12.4
95年第1季	30.2	27.8	-13.4	3.3	76.6	19.7	-18.1	23.2	61.2	-1.0
4月	23.5	31.8	-6.7	7.1	64.2	23.7	-14.0	48.9	8.6	-19.8
5月	2.4	27.5	-5.0	3.5	41.7	15.6	-11.7	59.1	77.4	14.7
1-5月	22.7	29.3	-10.3	4.4	66.3	19.6	-15.9	36.4	50.6	-2.2
1-5月金額	44.4	240.8	54.0	57.0	71.8	150.7	70.0	44.2	102.0	37.2
比重	5.0	27.4	6.1	6.5	8.2	18.5	8.6	5.4	12.5	4.6

註：*資料係未包括復出(進)口。

 資料來源：財政部統計處新聞稿，[海關進出口貿易概況暨補充說明](#)，95年6月7日。

貳、國內經濟 — 外銷訂單

- ◆ 95年5月外銷訂單246.0億美元，較去年同月增加26.0%，累計1-5月外銷訂單金額1,165.9億美元，較上年同期增加21.6%。
- ◆ 95年1-5月主要接單貨品以精密儀器及電機產品成長幅度最大，接單金額分別增加54.5%及46.6%。主要接單地區以歐洲成長27.1%最大；中國及香港居次，為24.6%。

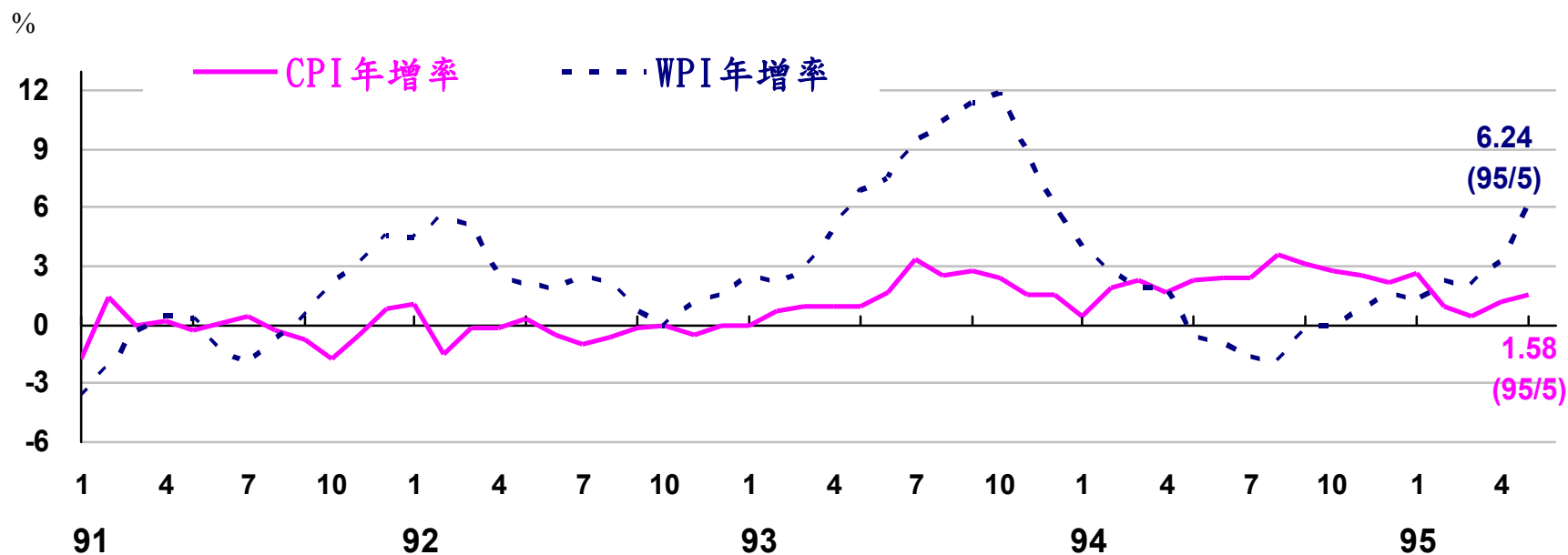
單位：億美元，%

	外銷訂單		地區別年增率				主要接單貨品別年增率						
	金額	年增率	美國	日本	歐洲	中國及香港	資訊與通信產品	電子產品	電機產品	基本金屬製品	機械	塑膠橡膠製品	精密儀器
91年	1,509.5	11.2	4.0	15.1	5.7	25.0	24.5	11.3	-1.0	16.9	12.6	4.1	7.0
92年	1,700.3	12.6	8.0	14.3	12.8	18.9	16.0	16.5	16.5	4.5	6.4	10.3	63.7
93年	2,150.9	26.5	27.3	20.6	30.7	27.9	15.1	38.8	52.6	31.5	27.2	30.9	81.0
94年	2,563.9	19.2	12.2	36.7	22.7	23.3	24.5	21.6	56.1	8.0	8.8	23.1	35.6
95年第1季	673.1	21.3	21.4	22.4	30.5	19.9	50.4	30.7	72.8	2.9	2.4	1.1	55.0
4月	246.8	18.6	26.4	7.6	23.1	26.2	33.6	32.4	14.1	0.7	8.9	13.0	43.9
5月	246.0	26.0	14.8	6.7	21.1	36.0	25.4	24.9	22.9	13.2	5.2	14.8	66.7
1-5月	1,165.9	21.6	21.1	16.0	27.1	24.6	41.4	30.0	46.6	4.5	4.3	6.5	54.5
1-5月金額	1,165.9	21.6	309.9	125.7	196.0	283.2	239.3	263.0	66.0	95.3	56.3	63.4	82.4
比重	100.0	-	26.6	10.8	16.8	24.3	20.5	22.6	5.7	8.2	4.8	5.4	7.1

資料來源：經濟部統計處新聞稿，外銷訂單變動提要分析，95年6月23日。

貳、國內經濟 — 物價

- ◆ 95年5月CPI較去年同月上漲1.58%，主要受油品、水果及醫療費用等價格上漲影響。1-5月平均較上年同期上漲1.37%，核心物價則上漲0.6%，漲幅尚溫和。
- ◆ 95年5月因能源礦產、石油及煤製品，以及金屬基本工業產品等價格續處高檔，WPI較去年同月上漲6.24%，漲幅擴大；1-5月平均較上年同期上漲3.0%。



資料來源：行政院主計處編印，中華民國台灣地區物價統計月報及新聞稿，95年6月5日。

貳、國內經濟 — 稅課收入

- ◆ 95年5月稅課收入2,151億元，較去年同月減少30.0%，主要係因所得稅結算申報延至6月1日截止，稅收遞延所致。
- ◆ 95年1-5月稅課收入5,856億元，較上年同期減少13.1%。稅課收入預算達成率為40.8%。

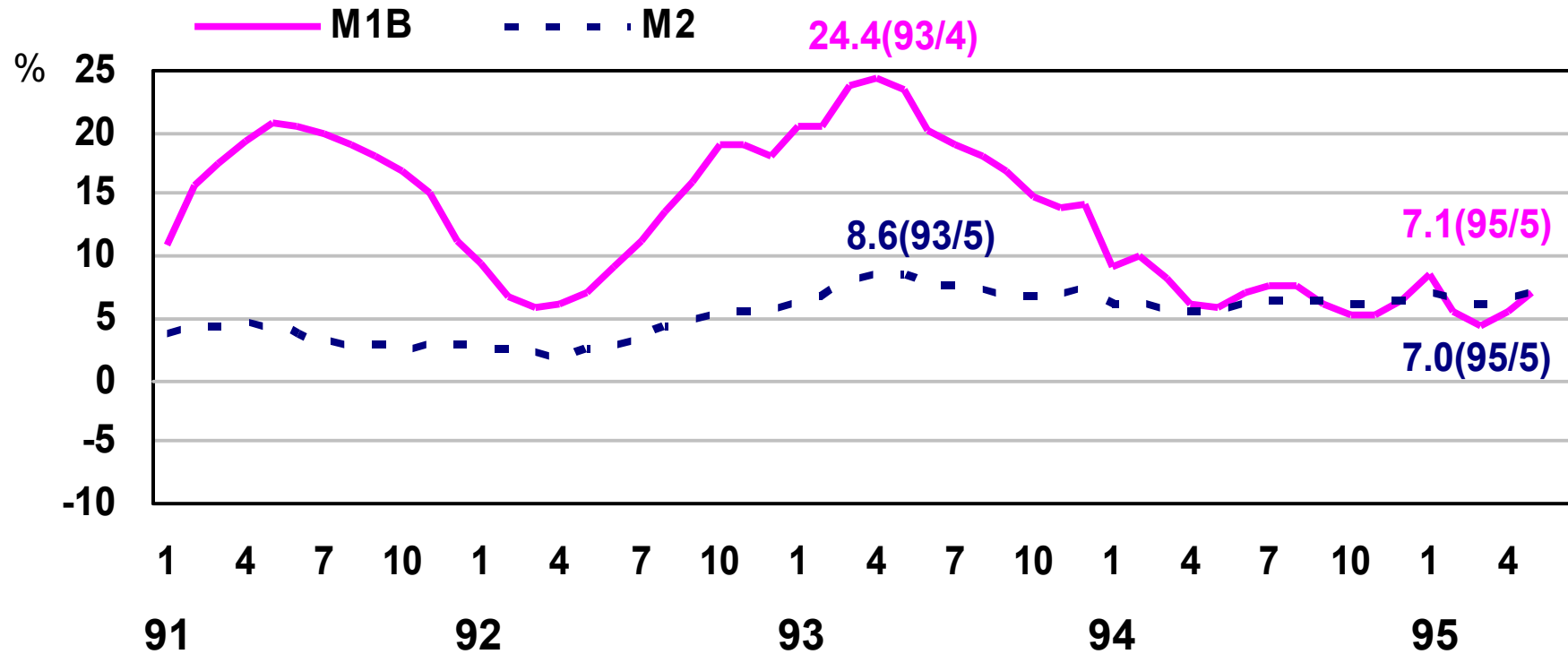
單位：新台幣億元

稅目	95年 5月	較去年同 月增減%	95年 1-5月累計	較上年同 期增減%	本年度 預算數	預算達 成率%
稅課收入	2,151	-30.0	5,856	-13.1	14,352	40.8
1.關稅	66	1.5	332	1.8	842	39.4
2.所得稅	838	-52.6	1,738	-32.7	5,375	32.3
3.貨物稅	136	-5.3	670	-4.3	1,626	41.2
4.證券交易稅	102	120.6	406	72.8	889	45.6
5.營業稅	397	-3.2	1,160	-1.5	2,233	52.0
6.土地稅	65	17.4	320	-27.0	1,251	25.5
土地增值稅	61	16.9	296	-28.6	727	40.7
7.其他各稅	547	6.3	1,230	-3.8	2,136	57.6

資料來源：財政部統計處編印，全國稅收統計快報（初步統計），95年6月8日。

貳、國內經濟 — 金融面 — 貨幣總計數

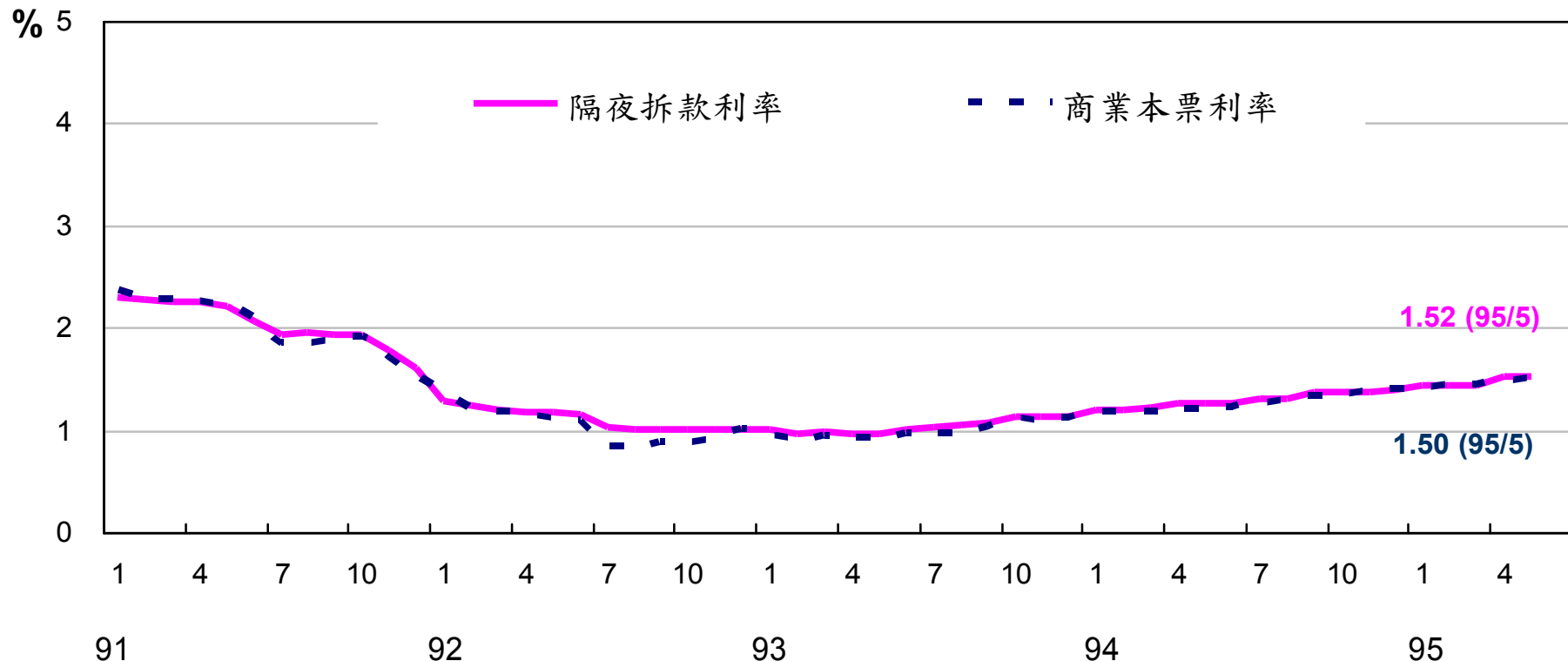
- ◆ 95年5月，貨幣總計數M2與M1B年增率分別為7.0%及7.1%，較上月增加0.5個百分點及1.6個百分點，主要係銀行放款與投資持續成長所致。



資料來源：中央銀行編印，中華民國台灣地區金融統計月報，各期。

貳、國內經濟 — 金融面 — 利率

- ◆ 95年5月金融業隔夜拆款利率為1.52%，與上月持平；商業本票利率為1.50%，較上月微增0.02個百分點，貨幣市場資金仍屬寬鬆。



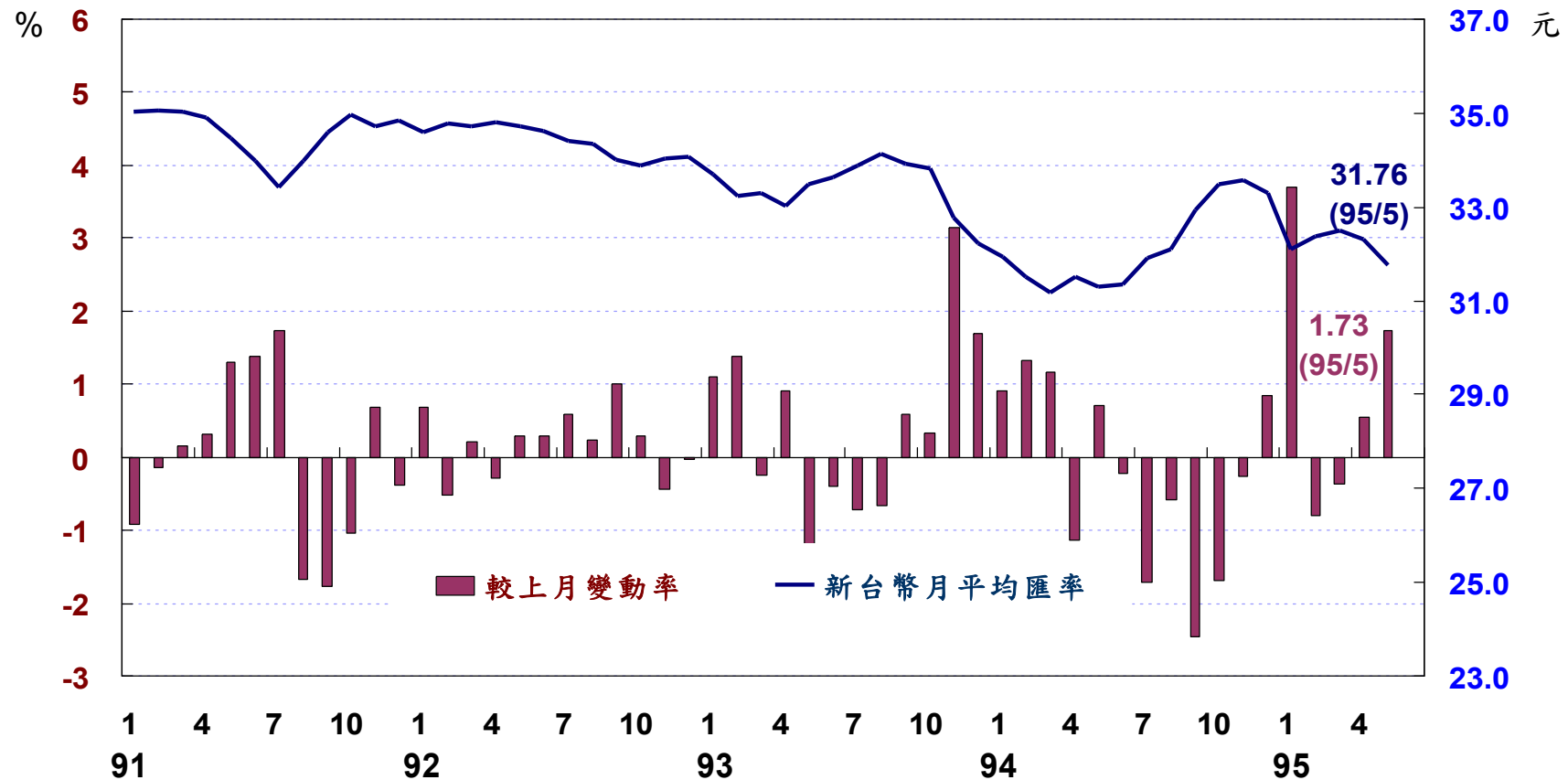
註1：商業本票利率為票券次級市場31天至90天期利率。

註2：中央銀行自95年6月30日起調升重貼現率、擔保放款融通及短期融通利率各0.125個分點，為自93年10月以來第8次調升利率。

資料來源：中央銀行編印，中華民國台灣地區金融統計月報，各期。

貳、國內經濟 — 金融面 — 匯率

◆ 95年5月平均匯率為31.76元，續較上月升值1.73%。

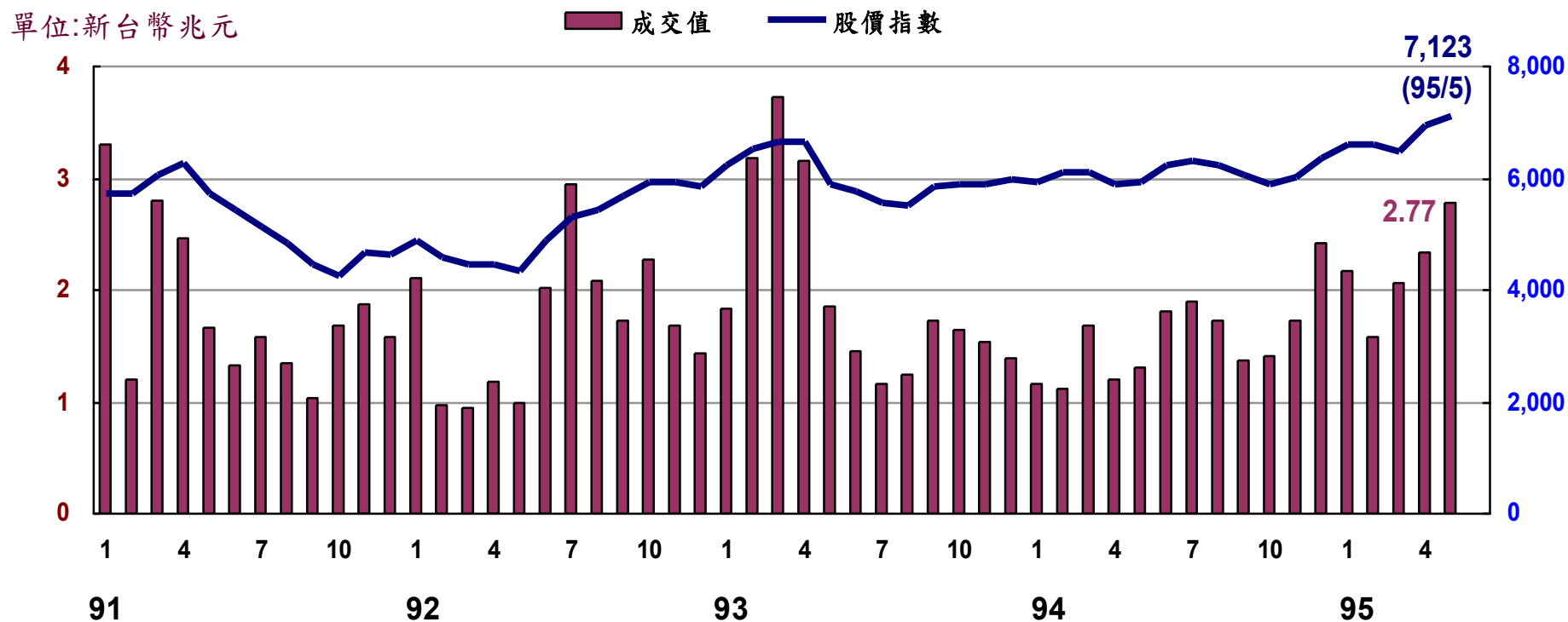


註：95年6月新台幣兌美元匯價先升後貶，6月30日收32.399元。

資料來源：經建會經研處彙編。

貳、國內經濟 — 金融面 — 股市

- ◆ 95年5月中旬以來，受美股表現欠佳、全球主要經濟體可能升息，以及國內內線交易傳聞、規劃課徵外資最低稅負等影響，國內股市呈現震盪整理格局，5月平均加權股價指數為7,123點，較上月增加182點；總成交值為2兆7,712億元，較上月增加4,374億元。

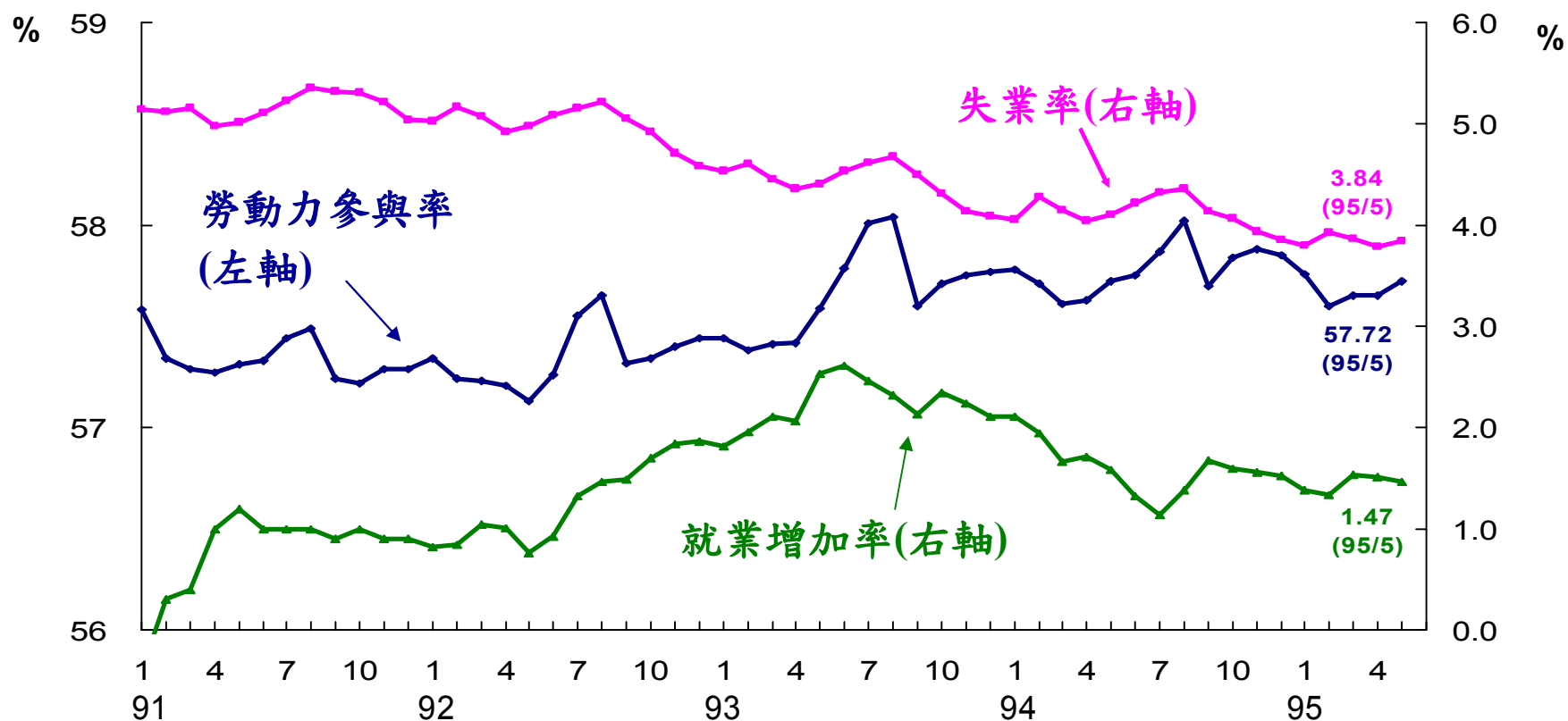


註：6月以來，續受全球股市表現不佳，以及在野黨推動罷免與倒閣，大幅影響市場投資人信心，股價震盪走低，成交金額也較5月萎縮。

資料來源：台灣證券交易所編印，[證交資料](#)，各期。

貳、國內經濟 — 失業率與勞動力參與率

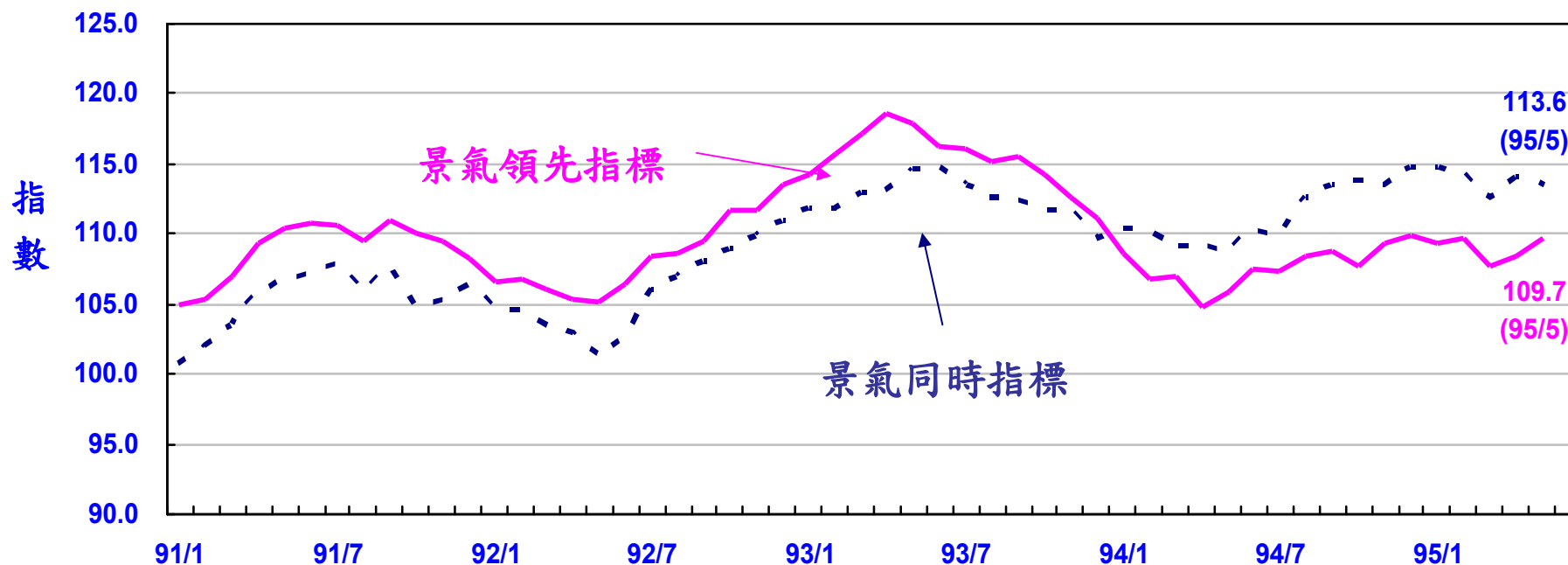
- ◆ 95年5月勞動力參與率為57.72%，維持去年同月水準；就業人數較去年同月增加1.5%。
- ◆ 因初入職場尋職之畢業生增加，95年5月失業率為3.84%，較上月微增0.06個百分點；惟仍較去年同月下降0.26個百分點，係近6年以來同月最低水準。



資料來源：行政院主計處編印，就業與薪資統計速報及臺灣地區人力資源調查統計結果，95年6月。

貳、國內經濟 — 景氣領先及同時指標

- ◆ 95年5月景氣領先指標綜合指數為109.7，續較上月上升1.2%。
- ◆ 95年5月景氣同時指標綜合指數為113.6，較上月下降0.4%。



資料來源：經建會經研處，95年5月份景氣概況新聞稿，95年6月26日。

貳、國內經濟 — 景氣對策燈號

◆ 95年5月景氣對策燈號連續第10個月呈現綠燈。

項目		94年 (2005)								95年 (2006)							
		5	6	7	8	9	10	11	12	1	2	3	4月		5月		
		月	月	月	月	月	月	月	月	月	月	月	燈號	%	燈號	%	
綜合判斷		燈號															
		分數	18	20	19	23	23	24	24	27	28	28	23	23 _r		24	
金融 面 指 標	貨幣總計數M1B變動率													5.6		7.1	
	直接及間接金融變動率													6.7 _r		6.4	
	票據交換及跨行通匯總額變動率													2.5		1.4	
	股價指數變動率													18.1		20.1	
實質 面 指 標	製造業新接訂單指數(平減)變動率													3.2		3.5 _p	
	海關出口值(平減)變動率													11.0 _r		10.4	
	工業生產指數變動率													7.6 _r		7.1	
	製造業成品存貨率													58.9		60.7 _p	
	非農業部門就業變動率													2.0		2.1	

註：4月份因工業生產指數變動率分數上修，燈號由黃藍燈修正為綠燈。

資料來源：經建會經研處，95年5月份景氣概況新聞稿，95年6月26日。

貳、國內經濟 — 景氣 — 景氣預期

◆ 95年5月製造業廠商對未來短期景氣預期續呈樂觀。

產業景氣調查結果（未經季節調整）

期間	對未來三個月景氣之預期（單位：廠家百分比）			
	轉好(1)	不變(2)	轉壞(3)	淨變動(1)-(3)
94年 5月	18	65	17	1
6月	19	61	20	-1
7月	17	60	23	-6
8月	19	65	16	3
9月	12	66	22	-10
10月	11	64	25	-14
11月	11	68	21	-10
12月	13	69	18	-5
95年 1月	19	63	18	1
2月	31	59	10	21
3月	18	73	9	9
4月 _r	15	70	15	0
5月 _p	17	70	13	4

註：p表初步值，r表修正值。資料來源：經建會經研處，95年5月份景氣概況新聞稿，95年6月26日。

參、結 語

一、95年5月國內經濟情勢：

- ◆ 外銷訂單及出口均續創佳績，工業生產穩定增產。
- ◆ 就業情況持續改善，失業率降至4%以下。
- ◆ 貨幣市場資金寬鬆，惟中旬後股匯市受國內外不利因素影響而趨跌。
- ◆ 消費者物價漲幅溫和，躉售物價漲幅擴大。
- ◆ 景氣對策燈號連續第10個月呈現綠燈，顯示國內經濟持續穩健成長。

參、結 語 (續)

- 二、今年以來，雖有國際能源及商品價格高漲、美國利率上揚等不利因素，惟全球企業投資與貿易量成長仍然強勁，有利於我國對外出口擴張。

- 三、目前政府正針對台灣經濟永續發展所面臨的長期性、結構性議題，邀集各界研商以凝聚共識，將有助於改善我國經濟體質、提升未來景氣。



簡報完畢

敬請指教

