

當前經濟情勢

簡報



行政院經濟建設委員會

93年5月31日

綱 要

- 壹、國際經濟
- 貳、國內經濟
 - 一 經濟成長
 - 一 投資與消費
 - 一 工業生產
 - 一 對外貿易
 - 一 金融與就業
 - 一 物價與稅課收入
 - 一 景氣概況
- 參、結語

壹、國際經濟 — 經濟成長

單位：% ↪ 環球透視機構 (Global Insight Inc.) 今
 (2004)年5月14日預測指出

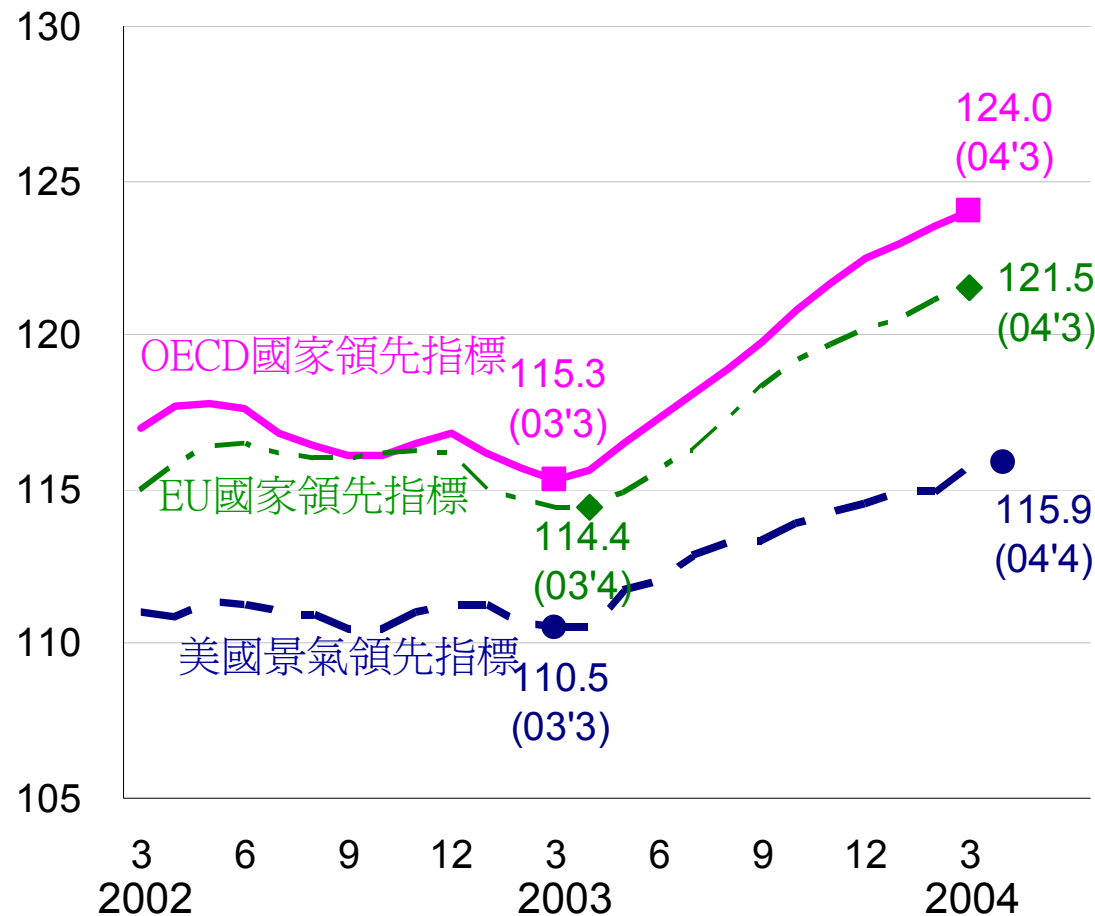
地區別	2003	2004	2005
全球經濟成長率	2.8(2.5)	4.1(3.7)	3.5(3.6)
美國	3.1(3.1)	4.8(4.7)	3.6(3.8)
日本	2.7(2.2)	4.1(2.4)	2.5(2.3)
歐元區	0.5(0.5)	1.5(1.8)	2.2(2.5)
亞洲國家 (日本除外)	6.4(5.8)	6.8(6.5)	6.1(6.1)
全球貿易量	5.2(4.6)	7.9(6.9)	6.7(7.3)

- 預估2004年全球經濟成長率可望由2003年的2.8%上升至4.1%，成為自2000年高科技泡沫化以來表現最傑出的一年。全球貿易量成長也可望由2003年的5.2%彈升至7.9%。
- 美國經濟成長的力道強勁，第1季經濟成長率達4.9%，預估2004年全年經濟成長率將由2003年的3.1%升至4.8%。
- 歐元區2004年第1季經濟成長率僅1.1%，預估全年可望升至1.5%。
- 受美國及亞洲國家經濟復甦影響，日本出口快速成長，2004年第1季經濟成長率達5.6%，預估全年經濟成長率將由2003年的2.7%升至4.1%。
- 日本以外的亞洲國家，在美國經濟及科技部門復甦下，出口快速成長，消費需求旺盛，整體經濟表現可望較2003年為佳，預估經濟成長率將達6.8%，高於2003年的6.4%。

註：()內數字為Global Insight Inc.2004年1月預測值。

資料來源：Global Insight Inc., World Overview, May 14, 2004。

壹、國際經濟 — 國際景氣



↳ 2004年3月OECD國家景氣領先指標為124.0，較上月上升0.4%，自2003年4月開始已經連續12個月上升。

↳ 2004年3月EU國家景氣領先指標為121.5，較上月上升0.3%，連續第11個月上升。

↳ 2004年3月美國景氣領先指標經調整後較2月上升幅度由原來發表的0.3%修正為0.8%，4月較上月則僅微幅上升0.1%。

↳ 美國、OECD、EU等景氣仍維持擴張，惟受國際油價持續飆漲、大陸宏觀調控、美國近期可能升息等之影響，將多少會波及國際景氣之擴張，值得密切觀察。

註：EU指歐盟15國。

資料來源：1.美國經濟諮商理事會，網址<http://www.globalindicators.org/>。

2. OECD，網址<http://www.oecd.org/>。

壹、國際經濟 — 美國主要經濟動向

93年5月27日

總體面指標	上期	本期	轉好/轉差
消費支出	Q4/ 03: +3.2%	Q1/ 04: +3.8%	○
經濟成長率	Q4/ 03: +4.1%	Q1/ 04: +4.2%	○
景氣領先指標	Mar/ 04: +0.8%	Apr/ 04: +0.1%	○
景氣同時指標	Mar/ 04: +0.2%	Apr/ 04: +0.3%	○
DJ股價指數	4/24/04: 10,473	5/22/04: 9,967	×
UM消費者信心指數	Apr/ 04: 94.2	May/ 04: 94.2	-
失業率	Mar/ 04: 5.7%	Apr/ 04: 5.6%	○
首次請領失業救濟金人數	5/08/04: +1.5萬人	5/15/04: +1.2萬人	×
非農業就業人數	Mar/ 04: +33.7萬人	Apr/ 04: +28.8萬人	○
西德州中級原油價格	Apr/ 04: \$36.70	May/ 04: \$40.34	×
消費者物價	Mar/ 04: 0.5%	Apr/ 04: 0.2%	○
產業面指標	上期	本期	轉好/轉差
工業生產指數	Mar/ 04: -0.1%	Apr/ 04: +0.8%	○
北美半導體設備B/B Ratio	Mar/ 04: 1.09	Apr/ 04: 1.14	×
房屋開工	Mar/ 04: +6.1%	Apr/ 04: -2.1%	×
產能利用率	Mar/ 04: 76.5%	Apr/ 04: 76.9%	○
ISM(非製造業) 指數	Mar/ 04: 65.8	Apr/ 04: 68.4	○
ISM (製造業)指數	Mar/ 04: 62.5	Apr/ 04: 62.4	×
耐久財訂單	Mar/ 04: +5.7%	Apr/ 04: -2.9%	×
新屋銷售	Mar/ 04: +9.7%	Apr/ 04: -11.8%	×
零售額	Mar/ 04: +2.0%	Apr/ 04: -0.5%	×

貳、國內經濟 — 經濟成長

單位：%，百分點

期間	經濟成長率	對經濟成長率之貢獻	
		國內需求	國外淨需求
89年	5.86	3.88	1.97
90年	-2.18	-4.93	2.75
91年	3.59	0.96	2.63
92年(p)	3.24	0.85	2.40
第4季(p)	5.17	3.31	1.86
93年(f)	5.41	4.84	0.57
第1季(f)	6.28	5.08	1.20
第2季(f)	6.77	5.34	1.42
第3季(f)	4.60	4.68	-0.08
第4季(f)	4.18	4.31	-0.13

註：因四捨五入，合計數未必相符。p為初步統計值，f為預測值。
資料來源：行政院主計處國民所得統計評審委員會第185次委員會議，93年5月14日。

行政院主計處今年5月最新預測

- ↪ 今（93）年第1季因全球景氣加速復甦，帶動外貿及生產持續擴增，加以企業投資步調加快，初步統計經濟成長率6.28%，較2月預測上修1.12個百分點。其中，國內、外需求對經濟成長貢獻分別為5.1及1.2個百分點。
- ↪ 預測今年我國經濟成長5.41%，較2月預測上修0.67個百分點。

貳、國內經濟 — 投資 — 固定資本形成

單位：%，新台幣億元

期間	民間投資		公營事業投資		政府投資	
	成長率	金額	成長率	金額	成長率	金額
89年	15.7	15,481	-3.5	2,276	-4.7	4,917
90年	-29.2	10,921	4.1	2,291	-4.8	4,606
91年	2.5	11,039	-2.3	2,216	-13.1	4,027
92年 _p	-0.7	11,096	-5.5	2,116	-1.8	4,032
Q4 _p	11.9	3,361	-6.1	832	3.2	1,210
93年 _f	22.9	13,875	-8.4	1,960	0.1	4,198
Q1 _f	21.7	3,157	-12.1	309	0.2	882
Q2 _f	29.1	3,296	-7.2	432	0.9	1,027
Q3 _f	23.8	3,365	-8.6	442	-0.2	1,047
Q4 _f	18.6	4,057	-7.5	777	-0.4	1,242

資料來源：行政院主計處國民所得統計評審委員會第185次委員會議，93年5月14日。

主計處93.5預測國內投資（以實質固定資本形成毛額計）

↳ 民間投資

一 受惠於全球工業產品需求暢旺，廠商積極擴充產能因應，第1季民間投資實質成長21.7%，預測全年成長22.9%，為民國82年以來新高。

↳ 公共投資

一 公營事業投資：因部分事業單位民營化在即，擴充步調減緩，第1季負成長12.1%，預測全年負成長8.4%。

一 政府投資：92年下半年起戮力推動之擴大公共建設方案，財政擴張效果將延續至今年，第1季政府實質固定投資較上年同期微增0.2%，預估全年將成長0.1%。

貳、國內經濟 — 民間消費

單位：%

期間	民間消費成長率		
		食品消費	非食品消費
89年	4.9	4.1	5.2
90年	1.0	2.0	0.7
91年	2.0	1.1	2.3
92年 _p	0.8	1.8	0.5
93年 _f	3.0	1.5	3.4
Q1 _f	3.1	0.7	3.8
Q2 _f	4.3	2.0	5.1
Q3 _f	2.3	1.4	2.5
Q4 _f	2.3	1.9	2.5

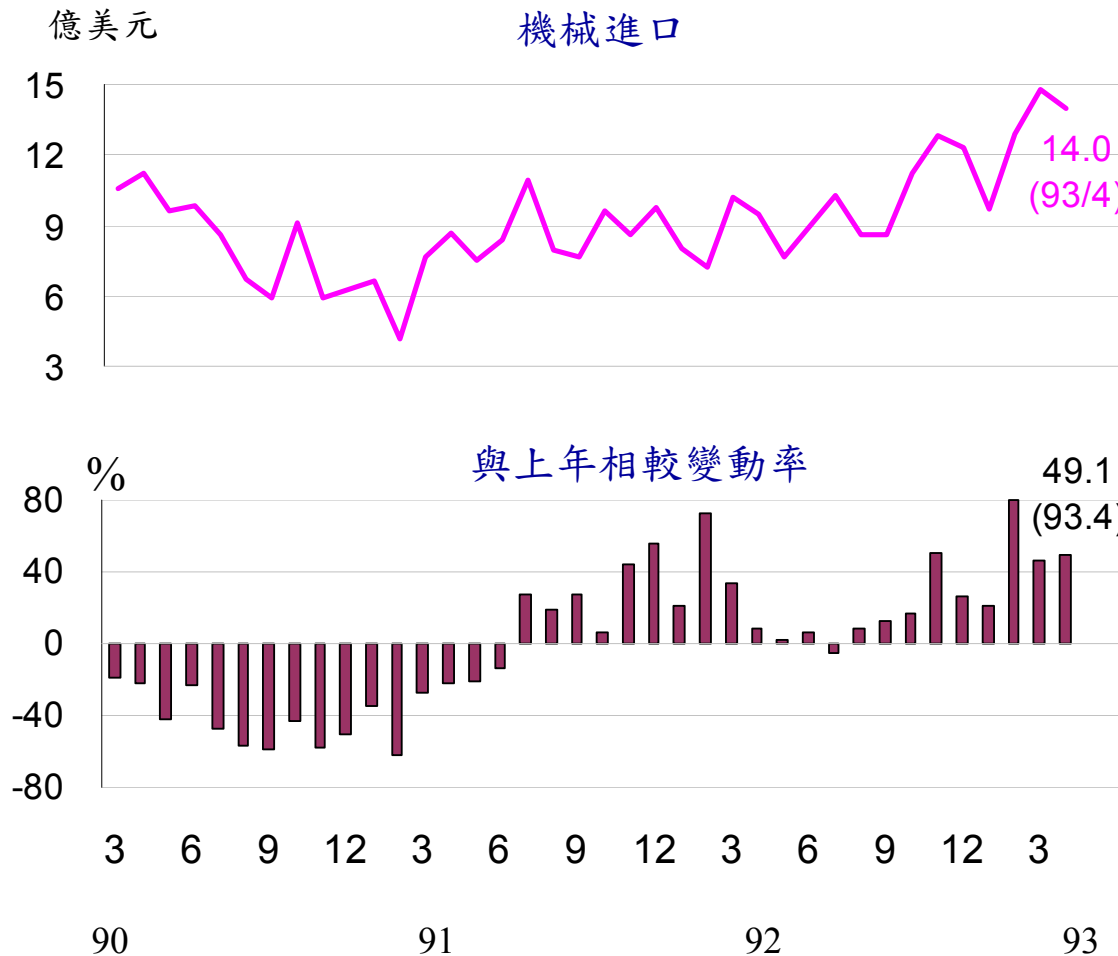
資料來源：行政院主計處國民所得統計評審委員會第185次委員會議，93年5月14日。

↳ 民間消費增溫

— 去年受SARS疫情影響，民間消費意願滑落。今年隨疫情不利因素消失，經濟情勢漸趨明朗，以及股市增溫與房市回春所衍生財富效應，消費意願提升，第1季民間實質消費較上年同期增加3.1%，預測全年將成長3.0%。

↳ 中央大學台經中心5月27日公布之5月份消費者信心指數（CCI）為75.57點，與上月比較，下跌3.6點(93/4：79.17)。造成下跌的主要因素是本次民眾對投資股市的疑慮上升所致。

貳、國內經濟－投資－機械進口

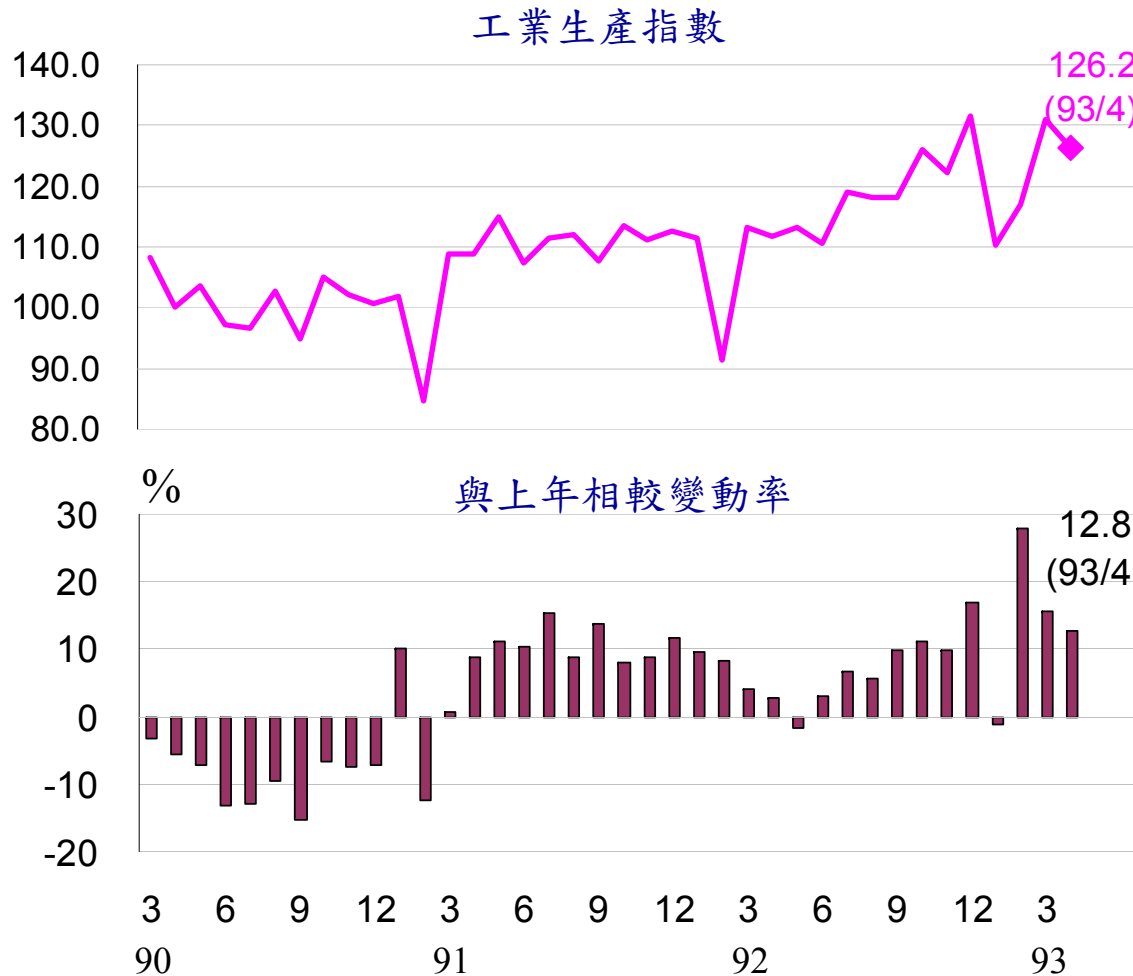


↳93年4月機械進口值為14.0億美元，較去年同月增加49.1%，為連續第8個月增幅達兩位數，顯示國內民間投資意願持續回升。

↳93年1-4月機械進口值為51.4億美元，較上年同期成長48.2%。

資料來源：財政部統計處編印，海關進出口貿易概況暨補充說明新聞稿，93年5月7日。

貳、國內經濟 — 工業生產

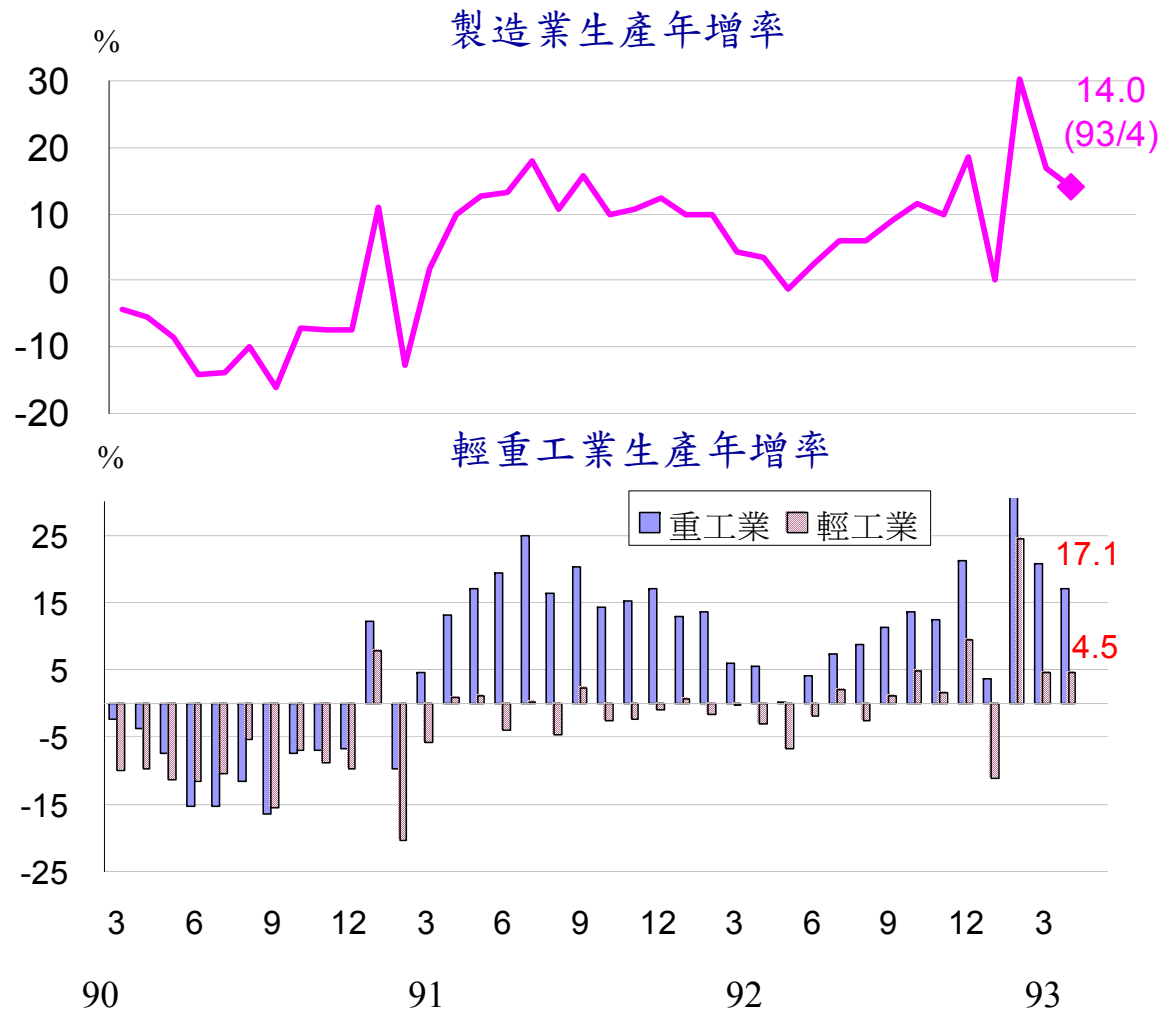


↳ 93年4月工業生產較上年同月增加12.8%

— 其中，製造業增加14.0%，水電燃氣業亦增加2.3%，礦業及土石採取業、房屋建築業則分別減少12.0%、0.9%。

資料來源：經濟部統計處編印，工業生產統計初步速報，93年5月24日。

貳、國內經濟 — 製造業生產 — 輕重工業



↳ 93年4月製造業生產較上年同月增加14.0%。其中，重工業較上年同月增加17.1%，輕工業亦增加4.5%。

資料來源：經濟部統計處編印，工業生產統計初步速報，93年5月24日。

貳、國內經濟 — 製造業生產 — 四大業別

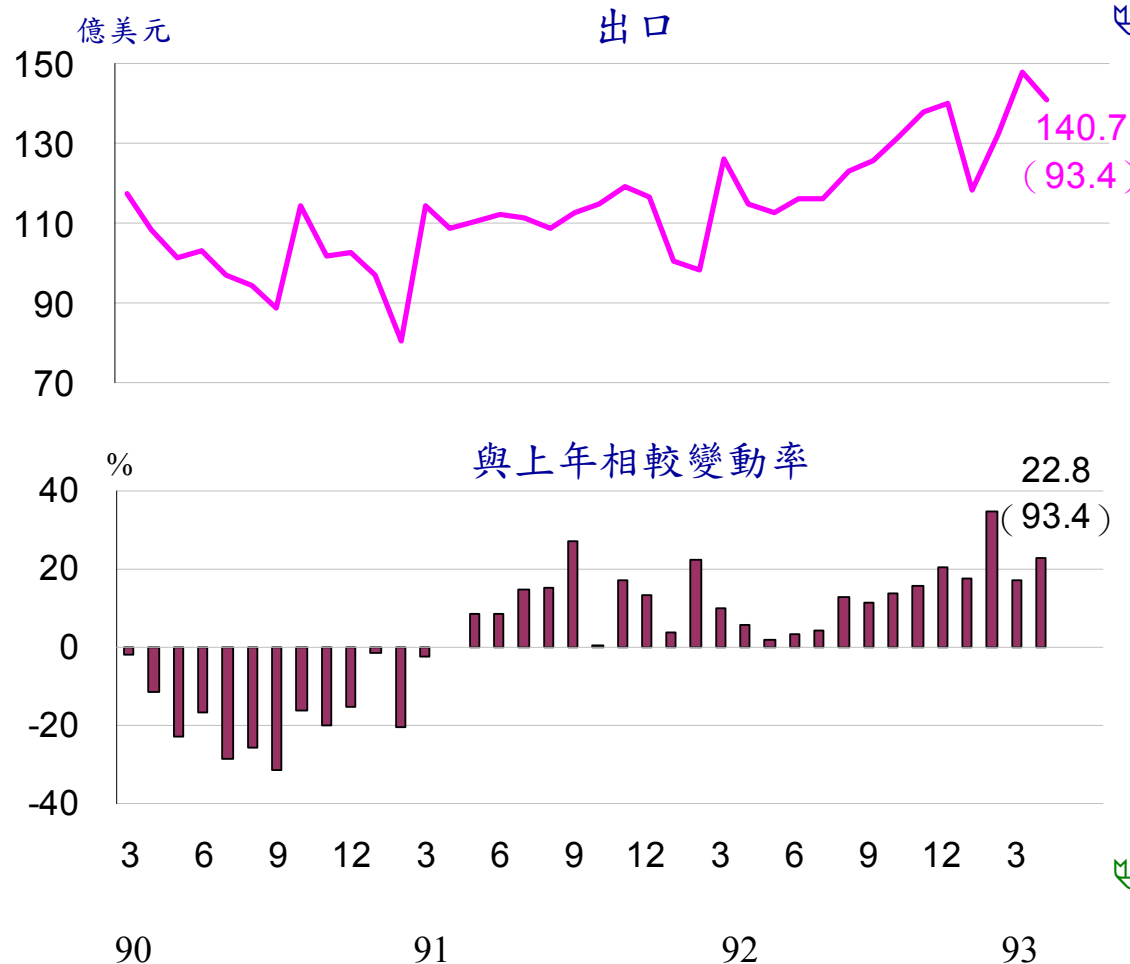
單位：年增率（%）

項目	89年	90年	91年	92年	93年		
					第1季	4月	1-4月
資訊電子工業	19.7	-11.7	17.8	11.7	21.1	20.2	21.3
金屬機械工業	2.3	-13.7	9.4	5.2	7.8	11.3	9.9
化學工業	3.7	2.0	7.3	9.4	13.6	14.7	17.3
民生工業	0.6	-8.1	-4.8	-3.2	0.5	-0.1	0.0

93年4月製造業四大業別中資訊電子工業增加20.2%最多，化學工業、金屬機械工業亦分別增加14.7%、11.3%，民生工業則減少0.1%。

資料來源：經濟部統計處編印，工業生產統計初步速報，93年5月24日。

貳、國內經濟 — 對外貿易 — 出口



↳ 93年4月我國對外貿易在國內外景氣明顯擴張下，持續強勁成長，對外貿易總額為271.8億美元，較去年同月增加24.2%。其中，出口140.7億美元，增加22.8%，為連續第9個月增幅達兩位數。

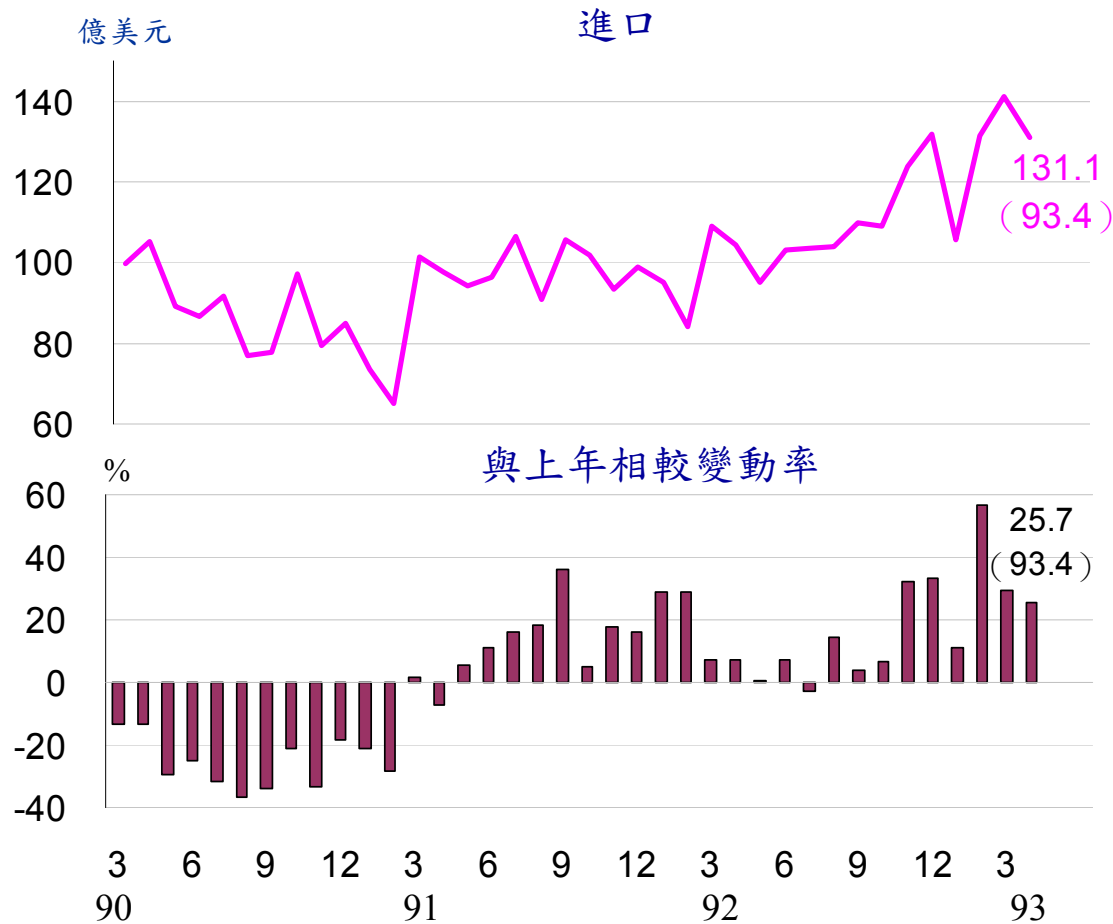
— 其中重化工業產品出口增加28.8%，其占總出口的比重續升為76.3%，為出口成長的主要動力。

— 非重化工業產品增加9.5%。

↳ 93年1-4月對外貿易總額為1,047.8億美元，較上年同期增加25.9%。其中，出口538.5億美元，較上年同期增加22.5%。

資料來源：財政部統計處編印，海關進出口貿易概況暨補充說明新聞稿，93年5月7日。

貳、國內經濟 — 對外貿易 — 進口



↳ 93年4月進口131.1億美元，較去年同月增加25.7%。

一 占總進口比重七成一的農工原料增加22.3%，主要係電子產品（零、組件）及鋼鐵等進口增加所致。

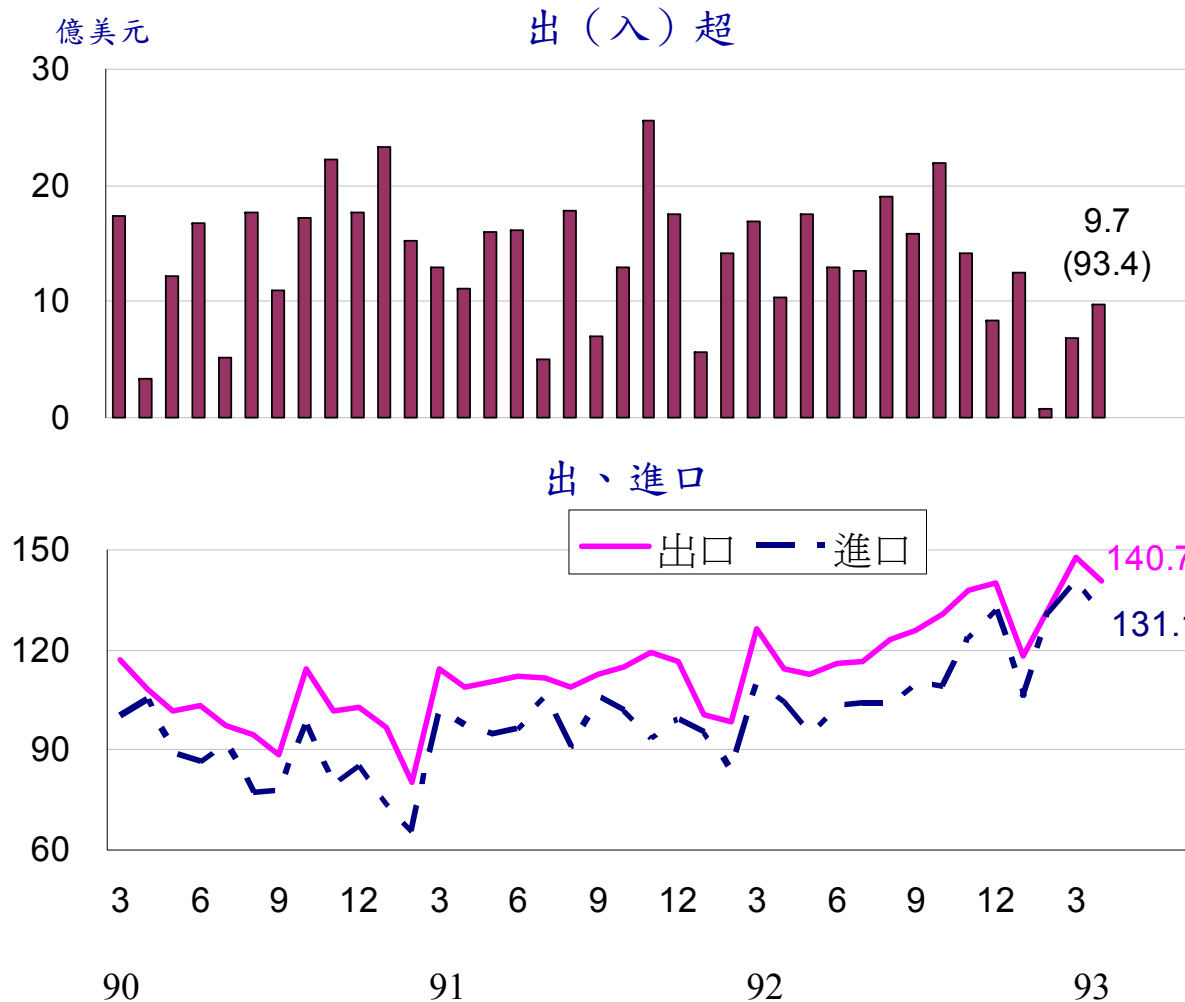
一 占總進口比重二成一的資本設備增加43.8%，主要係機械及精密儀器等進口增加所致。

一 占總進口比重近一成的消費品亦增加16.4%。

↳ 93年1-4月進口509.3億美元，較上年同期增加29.8%。

資料來源：財政部統計處編印，海關進出口貿易概況暨補充說明新聞稿，93年5月7日。

貳、國內經濟 — 對外貿易 — 出超



↳ 93年4月貿易出超9.7億美元，較去年同月減少6.3%。

↳ 由於進口增幅高於出口增幅，93年1-4月貿易出超相應縮減為29.3億美元，較上年同期減少37.9%。

資料來源：財政部統計處編印，海關進出口貿易概況暨補充說明新聞稿，93年5月7日。

壹、國內經濟 — 對外貿易 — 地區別

單位：億美元，%

	出口年增率(按美元計算)					進口年增率(按美元計算)				
	美國	歐洲	日本	香港及大陸	東協六國	美國	歐洲	日本	香港及大陸	東協六國
89年	12.7	16.7	39.5	24.5	29.3	27.6	8.1	26.0	27.1	40.4
90年	-20.6	-16.5	-23.1	-10.8	-19.2	-27.4	-21.2	-33.0	-7.8	-21.0
91年	-3.2	-6.3	-6.1	28.6	6.4	-0.7	-2.3	5.5	25.0	3.8
92年	-3.1	10.2	-0.5	22.1	10.0	-7.0	10.9	19.6	31.0	5.3
93年第1季	2.9	23.9	10.0	35.7	34.1	33.4	33.4	37.5	49.7	17.2
4月	-2.2	14.1	14.6	38.8	39.5	33.1	25.6	29.2	36.2	8.3
93年1~4月	1.5	21.3	11.0	36.4	35.5	33.3	31.3	35.3	45.9	14.9
金額	83.0	76.1	42.4	197.6	70.4	68.2	64.9	136.1	53.9	64.3
比重	15.4	14.1	7.9	36.7	13.1	13.4	12.7	26.7	10.6	12.6

↪93年4月我國對主要國家(地區)出口中，除對美國呈負成長外，其餘皆呈兩位數成長，其中以對東協六國、大陸及香港出口成長近四成，表現最佳。

↪93年4月我國對主要國家(地區)進口中，除自東協六國進口成長8.3%外，其餘均呈兩位數成長，其中以自大陸及香港、美國進口成長超過三成，最為顯著。

資料來源：財政部統計處編印，海關進出口貿易概況暨補充說明新聞稿，93年5月7日。

貳、國內經濟 — 對外貿易 — 產品別

單位：億美元，%

	出口年增率(按美元計算)					進口年增率(按美元計算)				
	資訊與通 信產品	電子 產品	鋼鐵及 其製品	機械	光學 器材	資訊與通 信產品	電子 產品	鋼鐵及 其製品	機械	光學 器材
99年	29.2	45.2	20.8	22.2	48.4	32.4	37.7	13.7	26.2	8.1
00年	-19.9	-25.5	-17.2	-13.7	-19.5	-28.0	-22.9	-32.6	-38.5	-17.7
01年	2.4	9.5	13.6	8.6	46.9	1.6	9.9	28.1	-6.9	3.7
02年	-12.4	20.6	19.5	6.6	74.6	-26.1	9.9	29.0	17.4	44.3
03年第1季	-4.2	39.8	13.5	20.8	112.9	-18.0	28.6	49.7	47.8	75.2
4月	-7.6	36.8	22.7	19.1	88.7	-11.9	17.3	82.2	49.1	44.4
03年1-4月	-5.1	38.7	15.9	20.3	105.6	-16.7	25.7	58.5	48.2	66.3
金額	43.7	123.3	34.7	36.3	34.2	17.6	97.6	32.1	51.4	23.1
比重	8.1	22.9	6.5	6.7	6.4	3.4	19.2	6.3	10.1	4.5

93年4月前五大出口商品中，除資訊與通信產品衰退7.6%外，其餘四項產品均呈兩位數成長，其中以光學器材較去年同月成長88.7%，增幅最大，其次為居出口金額首位之電子產品成長36.8%。

在主要進口商品中，鋼鐵及其製品成長82.2%，增幅最大，機械、光學器材亦分別較去年同月成長49.1%及44.4%。

資料來源：財政部統計處編印，海關進出口貿易概況暨補充說明新聞稿，93年5月7日。

貳、國內經濟 — 外銷訂單 — 地區別

單位：億美元，%

	外銷訂單		地區別 (年增率)			
	金額	年增率	美國	歐洲	日本	香港及大陸
89年	1,534.2	20.4	15.6	13.6	31.8	28.4
90年	1,357.5	-11.5	-12.4	-16.9	-17.0	-10.1
91年	1,509.5	11.2	4.0	5.8	15.1	25.0
92年	1,700.3	12.6	8.0	12.8	14.3	18.9
93年第1季	462.1	22.7	15.4	26.1	19.4	26.5
4月	180.3	33.6	19.4	46.2	19.9	37.2
92年1~4月	642.5	25.5	16.5	31.2	19.5	29.3

在國際景氣持續升溫及對外貿易動能強勁的帶動下，93年4月份外銷訂單金額繼上月再創歷年單月新高紀錄，達180.3億美元，較上年同月增加45.3億美元，年增率高達33.6%，主因去年同期適逢SARS疫情，比較基數較低所致。

—其中接自歐洲訂單成長四成六，接自香港及中國大陸訂單成長接近四成，接自美國及日本訂單亦成長約二成。

93年1-4月外銷訂單金額共642.5億美元，較上年同期增加130.7億美元或25.5%。

資料來源：經濟部統計處新聞稿，民國93年4月份外銷訂單變動提要分析，93年5月24日。

貳、國內經濟 — 外銷訂單 — 產品別

↳ 93年4月主要外銷產品訂單

	主要貨品別按美元計算年增率 (%)						
	資訊與 通信產品	電子 產品	紡織品	基本金 屬製品	機械	塑膠橡 膠製品	精密 儀器
89年	17.9	54.1	6.7	23.0	4.7	22.8	23.7
90年	-12.3	-23.6	-13.5	-9.9	-1.9	-10.1	15.7
91年	24.5	11.3	-2.1	16.9	12.6	4.1	7.0
92年	16.0	16.5	2.0	4.5	6.4	10.4	63.7
93年第1季	16.1	44.2	1.8	19.9	27.3	18.9	96.6
4月	12.6	48.4	6.3	34.9	34.1	28.3	185.3
93年1~4月	15.2	45.4	3.0	23.8	29.2	21.5	122.0

— 電子產品、精密儀器產品、基本金屬製品、機械以及塑橡膠製品均創下歷年單月新高紀錄。

— 精密儀器產品在面板產業需求及大陸市場高度需求的帶動下，較去年同月增加185.3%。

— 受惠於無線及數位消費性電子產品強勁成長，加上國外市場需求大增，電子產品訂單較去年同月增加48.4%。

資料來源：經濟部統計處新聞稿，民國93年4月份外銷訂單變動提要分析，93年5月24日。

貳、國內經濟 — 物價

消費者物價指數年增率



↳ 93年以來CPI轉呈逐月上升情勢，4月較去年同月上漲0.93%

- 蔬果及油品漲幅較明顯。
- 核心物價（剔除新鮮蔬果魚介及能源）持續上漲0.15%。
- 家用耐久性設備仍在降價促銷，居住服務因房租持續調降（4月房租連續第33個月下跌）而下跌。

躉售物價指數年增率



↳ 93年1-4月CPI較上年同期上升0.62%

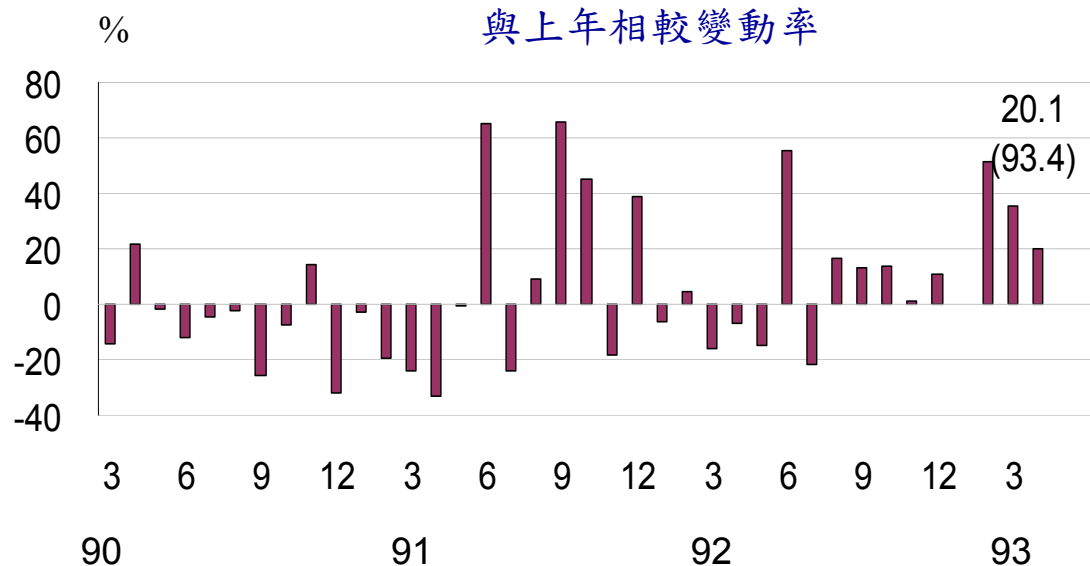
↳ 93年4月WPI較去年同月上升4.7%

- 金屬基本工業產品上漲37.46%，主因鋼鐵、銅、鋁等產品價格持續攀升。
- 礦產品上漲兩成次之，主要受原油、煤等國際價格上漲影響。
- 農林產品上漲一成以上，主因黃豆、玉米等價格仍高，以及原木、木漿行情上揚所致。
- 電腦、通信、視聽電子產品以及電子零組件等價格則續跌。

↳ 93年1-4月WPI較上年同期上升3.01%

資料來源：行政院主計處編印，中華民國台灣地區物價統計月報及新聞稿，93年5月5日。

貳、國內經濟 — 稅課收入



↳ 93年4月稅課收入979.3億元，較去年同月增加20.1%。主要稅目中：

— 所得稅175.2億元，較去年同月增加18.5%，主要係營利事業所得稅核定稅款增加，及綜合所得稅扣繳稅款增加所致。

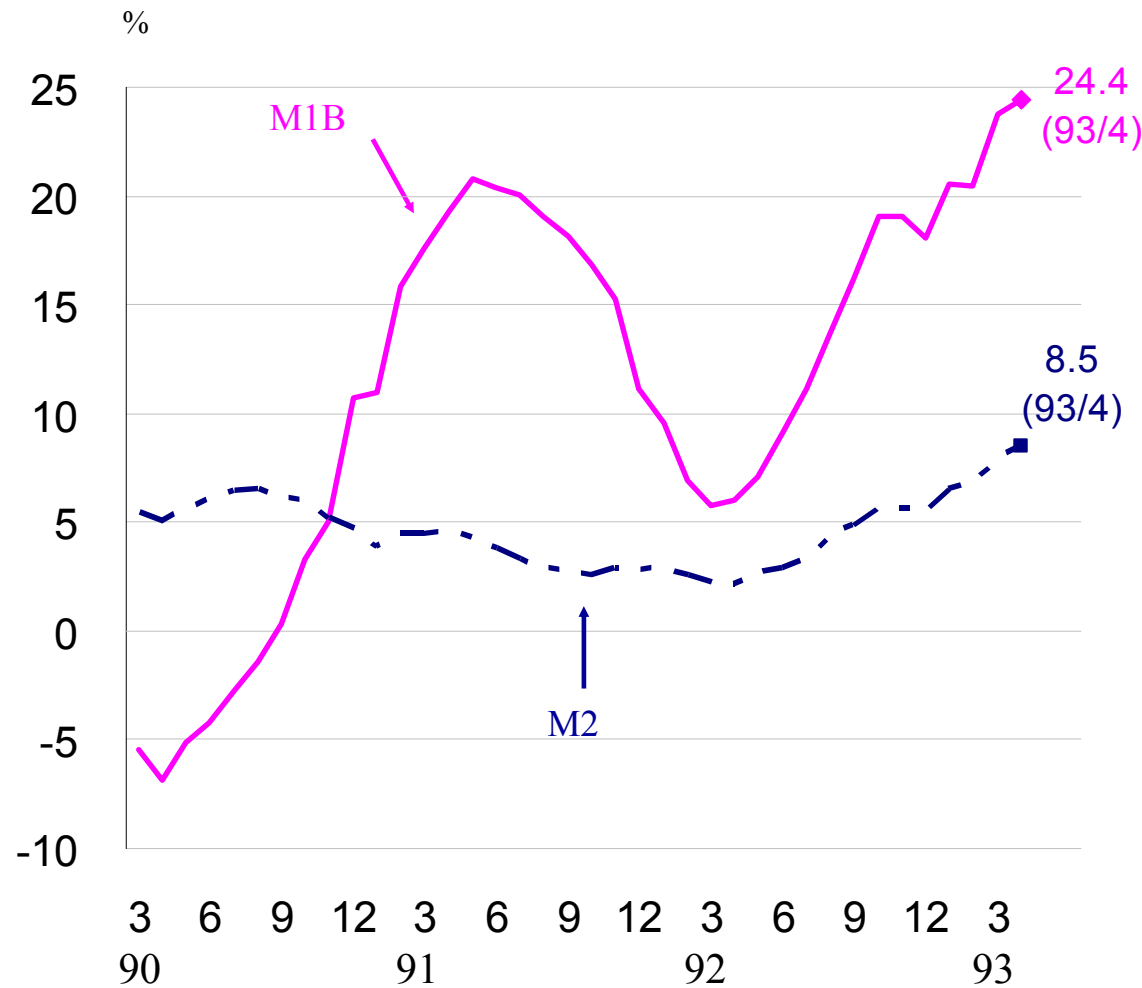
— 證券交易稅116.7億元，較去年同月大幅增加2.1倍，係受全球景氣復甦影響，股市交易日平均成交金額大幅增加所致。

— 土地增值稅大幅增加77.5%，係土地移轉交易活絡所致。

↳ 93年度累計1-4月稅課收入3,739.6億元，較上年同期增加23.1%，預算達成率28.9%。

資料來源：財政部統計處編印，全國賦稅收入初步統計概況，93年5月10日。

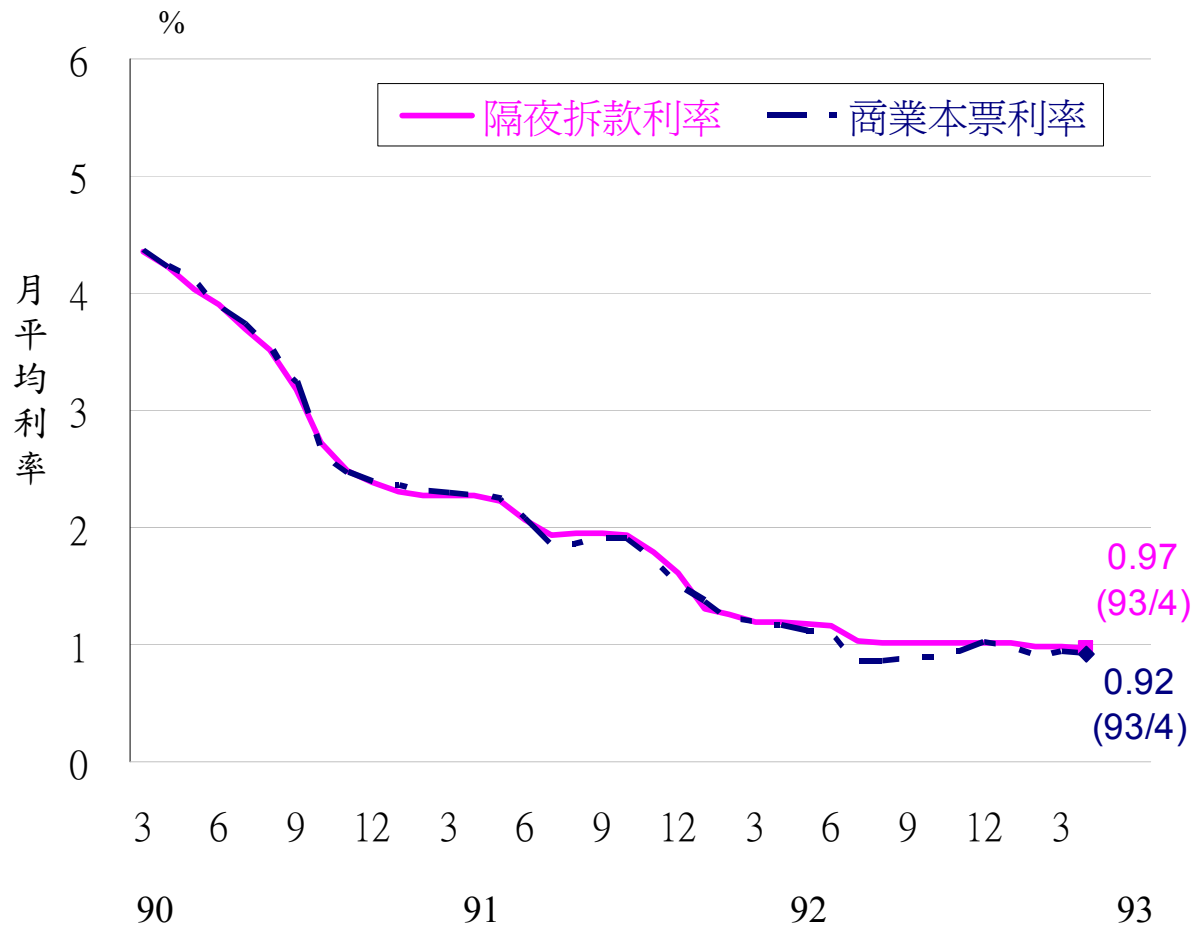
貳、國內經濟 — 金融面 — 貨幣總計數



受銀行放款與投資持續成長，以及去年比較基期較低等因素影響，93年4月日平均貨幣總計數M2與M1B年增率分別為8.5%與24.4%，二者均續較3月上升0.6個百分點。

資料來源：中央銀行編印，中華民國台灣地區金融統計月報，各期。

貳、國內經濟 — 金融面 — 利率

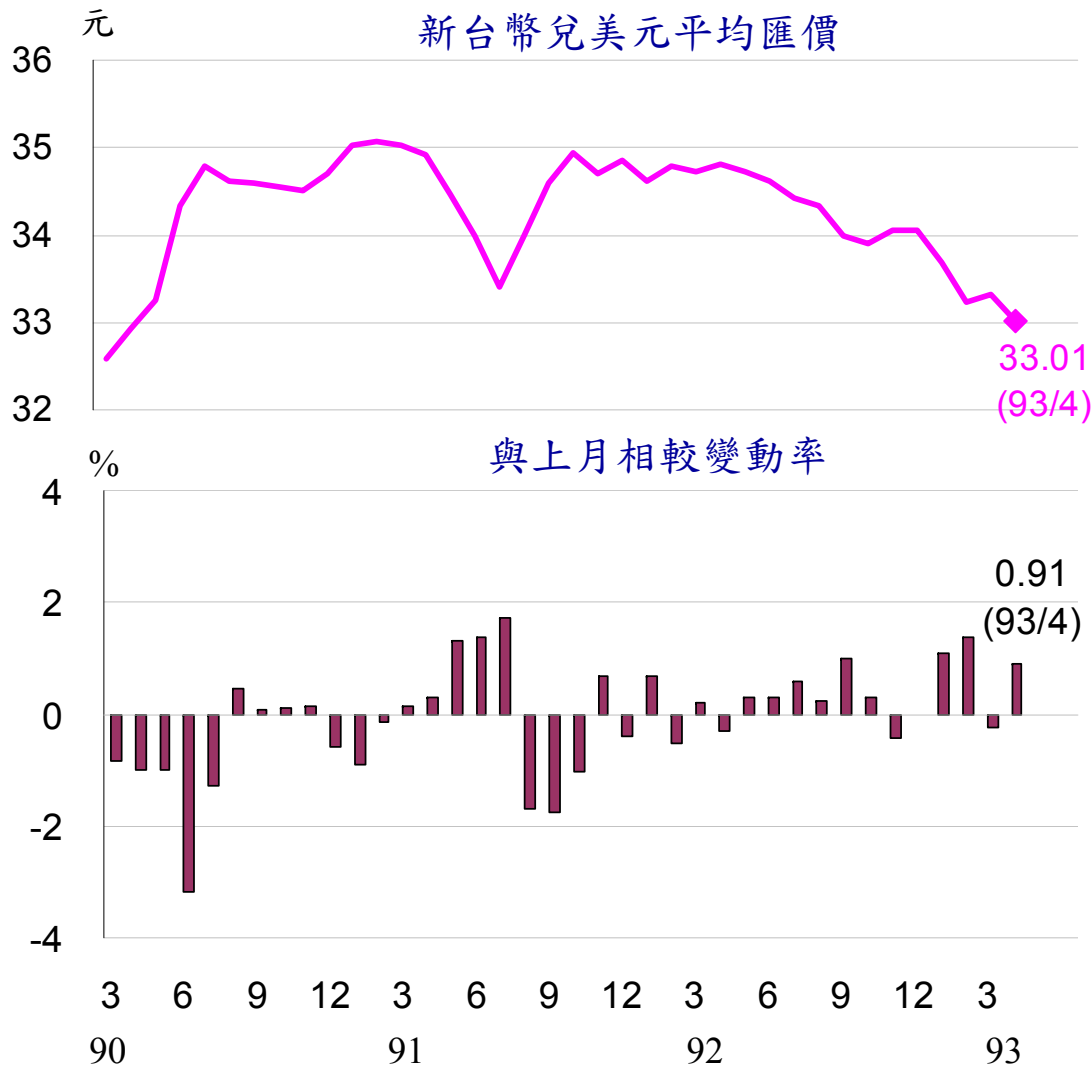


↳ 4月銀行體系資金仍寬鬆，市場利率持續處於低檔。金融業隔夜拆款利率與商業本票利率分別為0.97%與0.92%，均較上月下降0.02個百分點。

註：商業本票利率為票券次級市場31天至90天期利率。

資料來源：中央銀行編印，中華民國台灣地區金融統計月報，各期。

貳、國內經濟 — 金融面 — 匯率

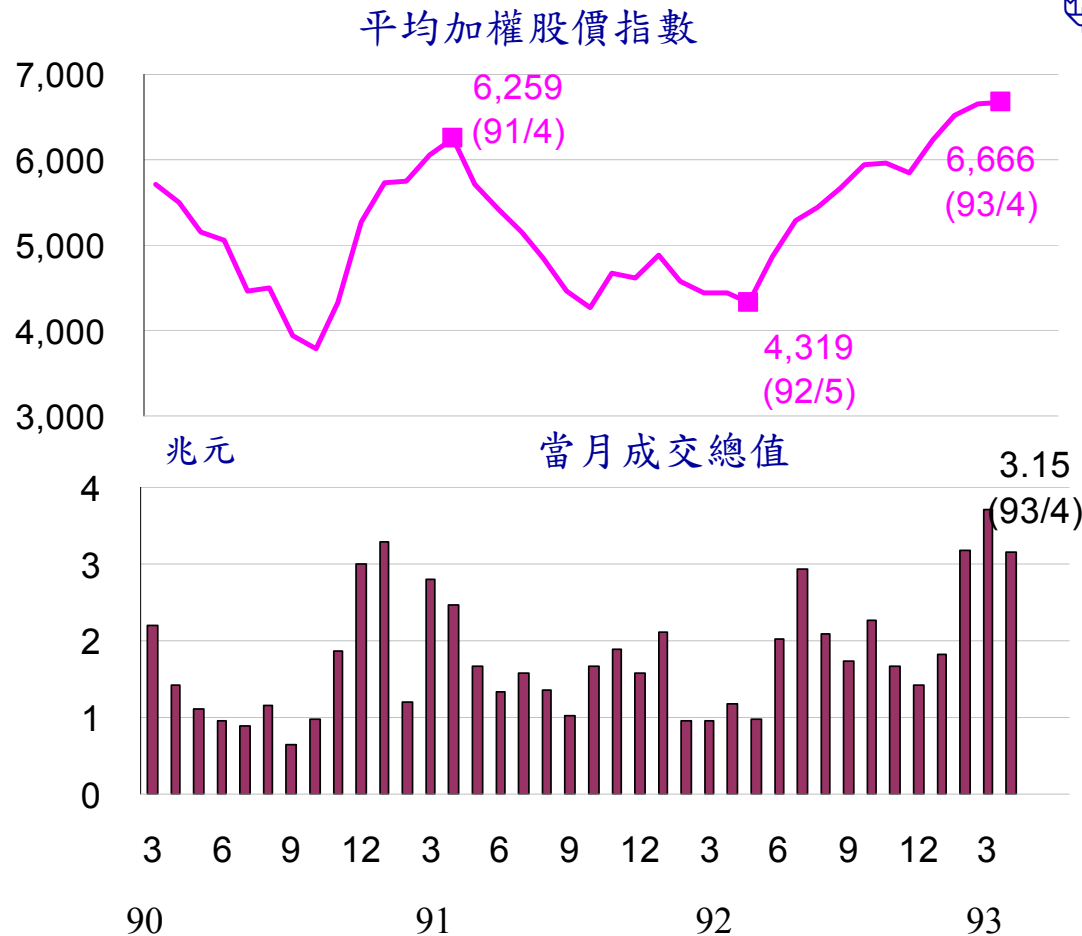


93年4月新台幣兌美元平均匯率為33.01元，較去年同月升值5.51%，較上月升值0.91%。若以經主要通貨國家貿易加權平均及物價調整後的實質有效匯率計算，4月新台幣實質有效匯率較去年同月升值2.42%，較上月升值1.50%。

5月起，受到國際油價續漲、大陸經濟降溫等因素衝擊，加上美國經濟數據頻報佳音帶動美元走強，致新台幣兌美元匯率呈現走貶，中旬曾明顯貶至33.7元附近；下旬受國內股市大幅反彈激勵，新台幣大體上於33.50元至33.65元間震盪。

註：資料來源：經建會經研處彙編。

貳、國內經濟 — 金融面 — 股市



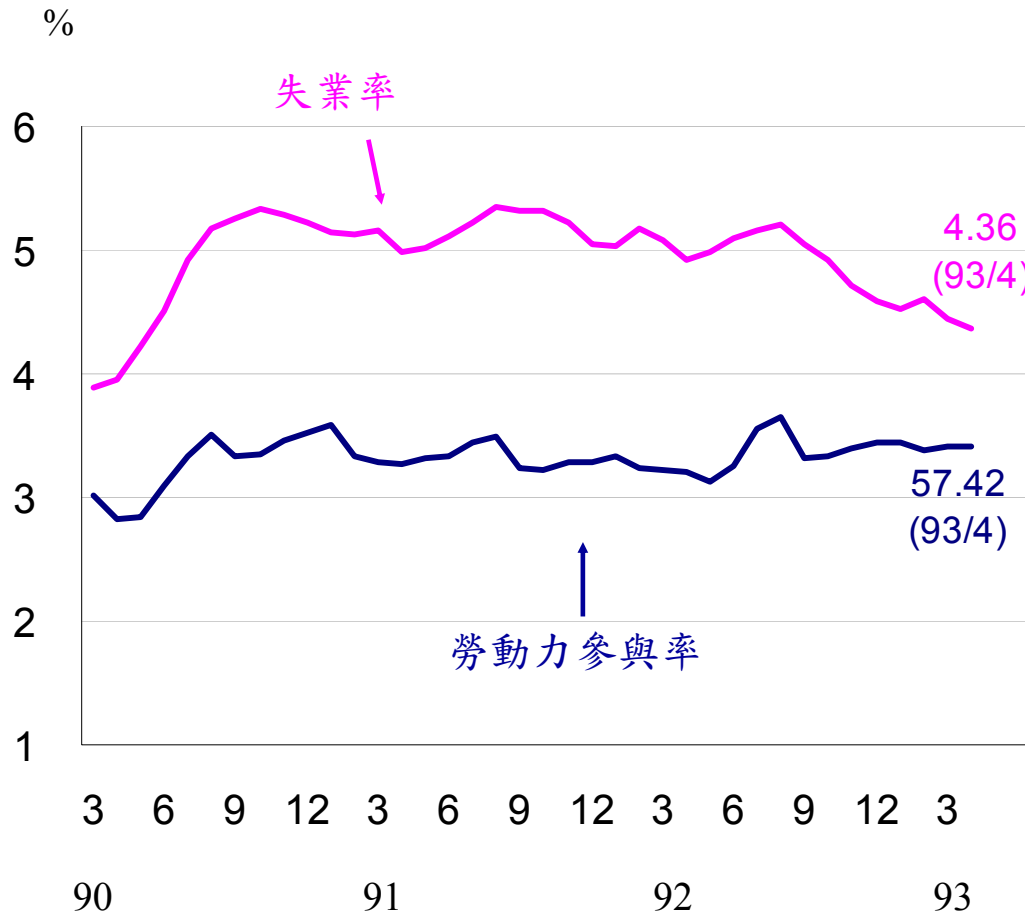
93年4月集中市場平均加權股價指數為6,666.2點，僅較上月增加8.1點；總成交值為3兆1,519.8億元，較上月減少5,658億元。

—4月起，股市受國內選舉紛爭逐漸淡化影響，市場轉趨活絡，股價一路盤升至6,800點。惟下旬起，受中東危機可能爆發石油漲價危機，大陸採行宏觀調控，以及預期美國升息等因素干擾，投資人轉趨保守，股價盤整向下，月底跌破6,200點。

—5月初，市場觀望態度仍濃，5月17日，受大陸對我國發表強硬聲明影響，當日股價震盪下挫294點，以5,483點坐收，為9個月來新低點，520總統就職後股價已轉趨回升。

資料來源：台灣證券交易所編印，證交資料，各期。

貳、國內經濟 — 失業率與勞動力參與率



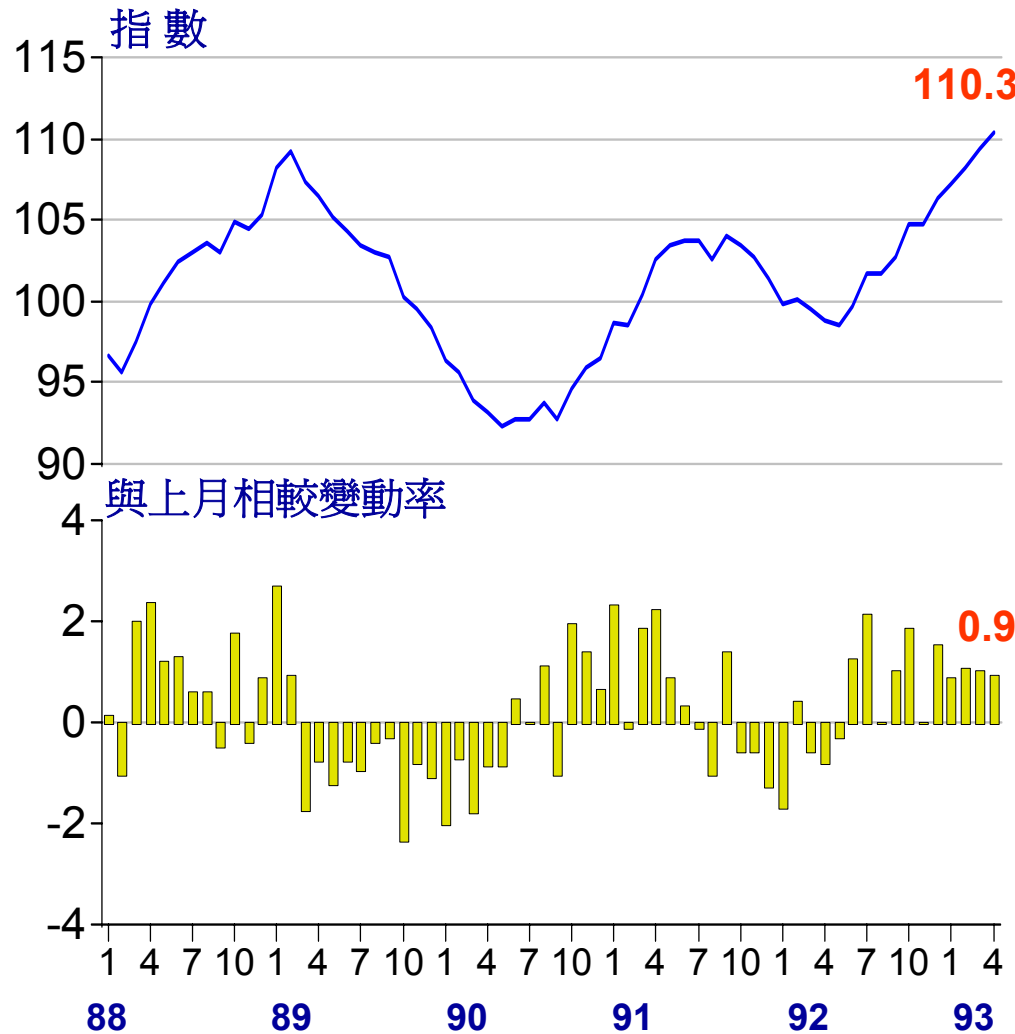
93年4月失業率為4.36%，已連續三個月下降，並創90年6月以來之最低水準；較上月與上年同月分別下降0.09及0.56個百分點。

—失業率持續降低之原因，主要係因工業生產與出口明顯成長，帶動就業機會增加，以及政府所推動各項促進就業措施發揮效果所致。

93年4月勞動力參與率為57.42%，較上月微升0.01個百分點，較上年同月亦升0.21個百分點。

資料來源：行政院主計處編印，就業與薪資統計速報，93年5月21日。

貳、國內經濟 — 景氣領先指標



↳ 93年4月份景氣領先指標綜合指數為110.3，較上月109.3上升0.9%。

↳ 領先指標構成項目中，與上月相較呈正向貢獻者(5項):

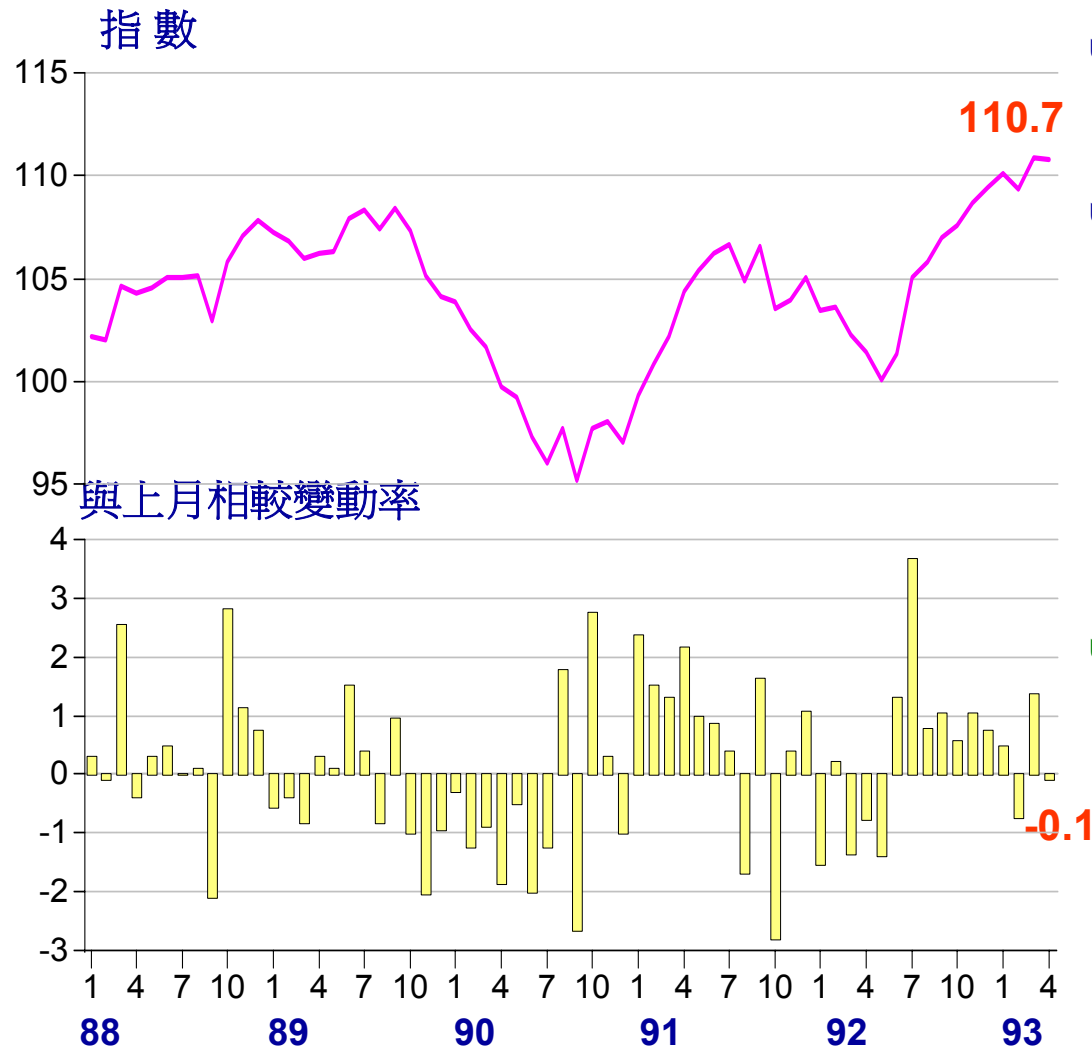
- 海關出口變動率 (12.1 → 22.4)
- 製造業新接訂單變動率 (9.5 → 13.9)
- 躉售物價變動率 (4.8 → 5.3)
- 貨幣供給M1B變動率 (24.0 → 24.6)
- 股價指數變動率 (49.6 → 49.8)

↳ 呈負向貢獻者(2項)

- 製造業平均每人每月工時 (190.1 → 189.6)
- 建築物建照核發面積 (3,394 → 3,289)

資料來源：經建會經研處，93年4月份景氣概況新聞稿，93年5月27日。

貳、國內經濟 — 景氣同時指標



↳ 93年4月綜合指數為110.7，較上月110.8略降0.1%。

↳ 同時指標構成項目中，與上月相較均呈正向貢獻(2項)：

- 製造業銷售值 (7,029 → 7,309)
- 製造業平均每人每月薪資變動率 (3.1 → 3.2)

↳ 呈負向貢獻者(3項)

- 票據交換金額變動率 (7.0 → 3.9)
- 工業生產變動率 (13.6 → 12.3)
- 製造業生產變動率 (14.7 → 13.3)

資料來源：經建會經研處，93年4月份景氣概況新聞稿，93年5月27日。

貳、國內經濟 — 景氣對策燈號

↳ 4月景氣對策信號增為37分，燈號維持黃紅燈。
一年來景氣對策信號

項目	年月	92年(2003)										93年(2004)						
		4	5	6	7	8	9	10	11	12	1	2	3月		4月			
		月	月	月	月	月	月	月	月	月	月	月	燈號	%	燈號	%		
綜合判斷	燈號																	
	分數	14	14	20	24	26	29	31	30	34	35	34	36		37			
金融面指標	貨幣總計數M _{1B} 變動率													24.0		24.6		
	直接及間接金融變動率													9.1		9.7 _p		
	票據交換及跨行通匯總額變動率													39.4		21.8		
	股價指數變動率													49.6		49.8		
實質面指標	製造業新接訂單指數(平減)變動率												6.3 _x		8.1 _p			
	海關出口值(平減)變動率													15.9 _x		25.1 _p		
	工業生產指數變動率													13.6 _x		12.3 _p		
	製造業成品存貨率													56.5		53.5 _x		
	非農業部門就業變動率													2.7		2.7		

燈號說明：●：紅燈，●：黃紅燈，●：綠燈，●：黃藍燈，●：藍燈。

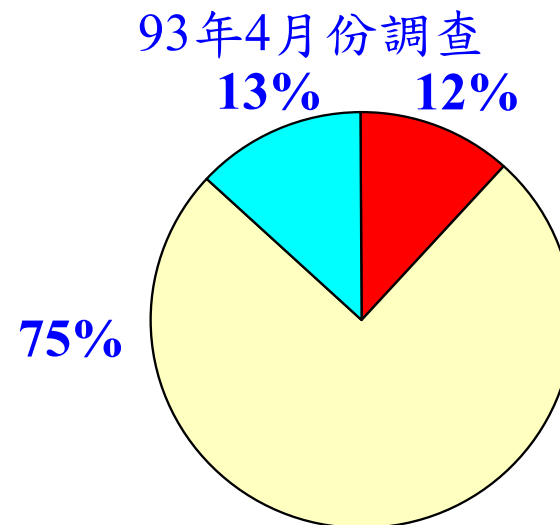
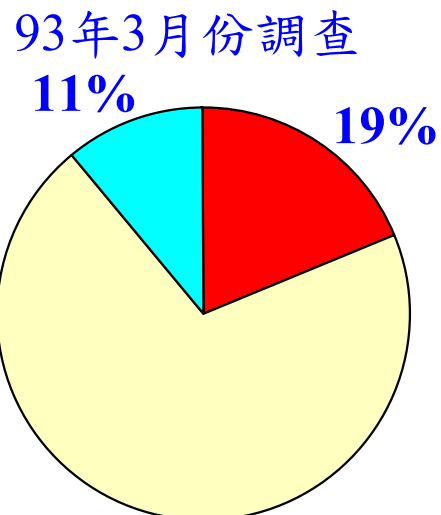
綜合判斷分數及燈號：●：45-38 ●：37-32 ●：31-23 ●：22-17 ●：16-9

註：1. p為初步統計值，r為修正值。 2. 除股價指數外各指標均經季節調整，變動率係與上年同期相較。

資料來源：經建會經研處，93年4月份景氣概況新聞稿，93年5月27日。

貳、國內經濟 — 景氣 — 景氣預期

- 93年4月製造業受查廠商中，預期未來三個月景氣將好轉者由上月19%減為12%；預期景氣持平者由上月70%增為75%；預期景氣將轉壞者由上月11%增為13%。
- 在預期樂觀者連續十一個月超過悲觀者後，4月預期悲觀者首度轉為超過樂觀者，幅度為1個百分點，廠商對短期未來景氣看法轉趨保守。



- 預期景氣樂觀之廠商所占百分比
- 預期景氣將持平之廠商所占百分比
- 預期景氣悲觀之廠商所占百分比

資料來源：經建會經研處，93年4月份景氣概況新聞稿，93年5月27日。

參、結 語

93年4月國內實質經濟活動持續熱絡，對外貿易、外銷接單及工業生產均維持兩位數成長，失業率續見改善；金融活動方面，資金寬鬆，利率維持低水準，放款與投資成長增加，股市交易活絡。整體而言，4月我國景氣對策燈號連續第五個月呈現代表景氣活絡的黃紅燈，顯示國內經濟持續明顯擴張。

參、結 語

展望今年，國際經濟走勢普遍樂觀，我對外貿易可望維持活絡，國內方面，民間消費意願回升，加上政府持續改善國內投資環境，激勵民間投資，並積極推動「新十大建設」計畫，將可擴大國內需求，增加國內就業機會。惟國際油價持續維持高檔、大陸宏觀調控、美國預期升息、恐怖攻擊陰影仍在等國際因素，為影響我國93年經濟成長的不確定因素，各部會正持續密切注意。



簡報完畢

敬請指教

