

台灣景氣概況

INDICATORS BUSINESS

101年10月份景氣概況

經建會經濟研究處

101年10月，金融面、生產面、消費面指標維持正成長，勞動市場大致穩定，貿易面表現則未盡理想；同時指標轉呈上升，領先指標跌幅持續趨緩，景氣對策燈號續呈黃藍燈，綜合判斷分數為18分，顯示國內景氣復甦力道雖仍微弱，但已逐漸脫離低緩狀態。

一、景氣對策信號

101年10月景氣對策信號維持黃藍燈，綜合判斷分數由上月下修值20分減為18分。9項構成項目中，海關出口值由黃紅燈轉為藍燈，減少3分，批發、零售及餐飲業營業額指數由藍燈轉為黃藍燈，增加1分；其餘項目燈號維持不變。9個構成項目說明如下（構成項目中除股價指數外均經季節調整，變動率係與上年同期相比）。

綜合判斷	燈號	2011年				2012年											
		9月	10月	11月	12月	1月	2月	3月	4月	5月	6月	7月	8月	9月		10月	
		燈號	%	燈號	%	燈號	%	燈號	%	燈號	%	燈號	%	燈號	%	燈號	%
綜合判斷	分數	21	19	16	14	13	15	14	14	15	15	16	15	20 _r		18	
貨幣總計數 M1B		●	●	●	●	●	●	●	●	●	●	●	●	●	3.4	●	3.6
直接及間接金融		●	●	●	●	●	●	●	●	●	●	●	●	●	4.2	●	4.3
股價指數		●	●	●	●	●	●	●	●	●	●	●	●	●	3.1	●	1.3
工業生產指數		●	●	●	●	●	●	●	●	●	●	●	●	●	6.7 _r	●	3.4
非農業部門就業人數		●	●	●	●	●	●	●	●	●	●	●	●	●	1.23	●	1.28
海關出口值		●	●	●	●	●	●	●	●	●	●	●	●	●	11.4	●	-5.1
機械及電機設備進口值		●	●	●	●	●	●	●	●	●	●	●	●	●	-5.5	●	-11.8
製造業銷售值		●	●	●	●	●	●	●	●	●	●	●	●	●	-0.3 _r	●	-1.7 _r
批發、零售及餐飲業營業額指數		●	●	●	●	●	●	●	●	●	●	●	●	●	-0.1 _r	●	1.9

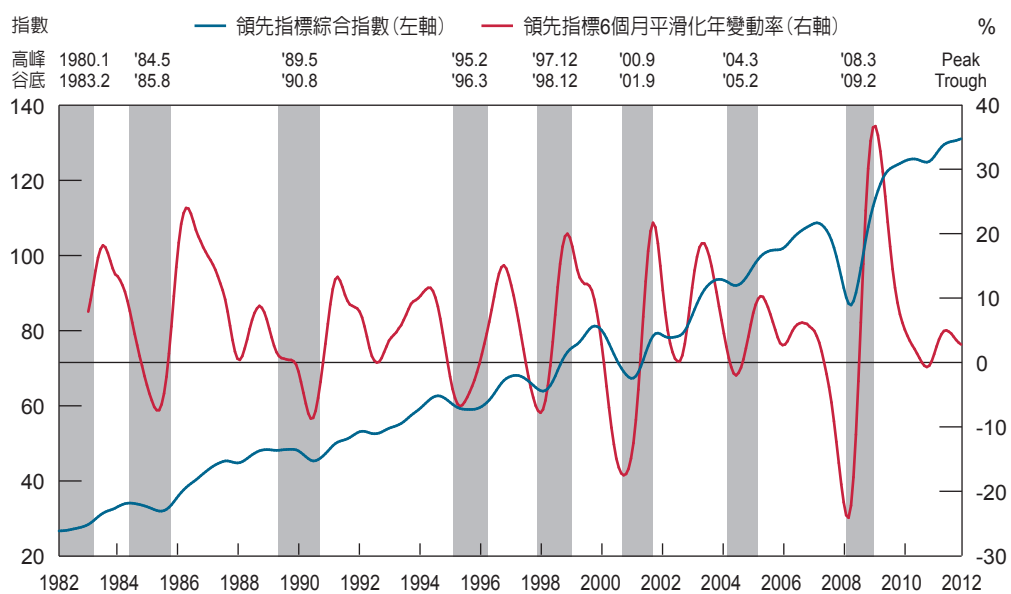
綜合判斷說明：● 紅燈 (45-38)，● 黃紅燈 (37-32)，● 綠燈 (31-23)，● 黃藍燈 (22-17)，● 藍燈 (16-9)。
註：各構成項目均為年變動率，除股價指數外均經季節調整。

二、景氣指標

現行景氣指標包含 3 種：一是具有領先景氣循環特性的領先指標，可用來判斷未來景氣波動；二是代表當前景氣狀況的同時指標，用來衡量當下景氣；三是反映已發生之景氣變化的落後指標，主要用來驗證過去的景氣波動。101 年 10 月景氣指標說明如下：

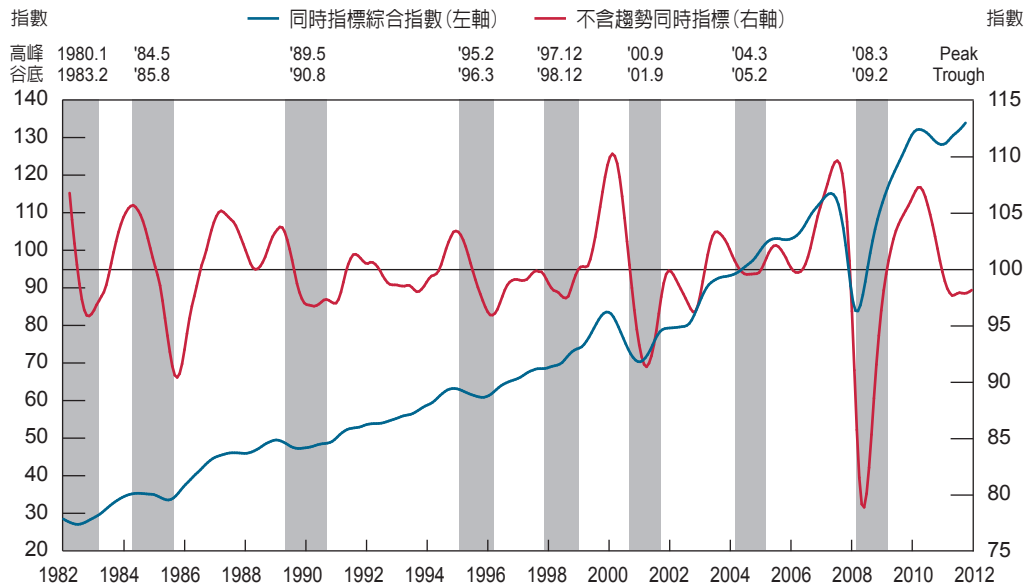
(一) 領先指標

101 年 10 月領先指標綜合指數為 131.4，較上月上升 0.2%；6 個月平滑化年變動率 3.0%，較上月 3.3% 減少 0.37 個百分點。



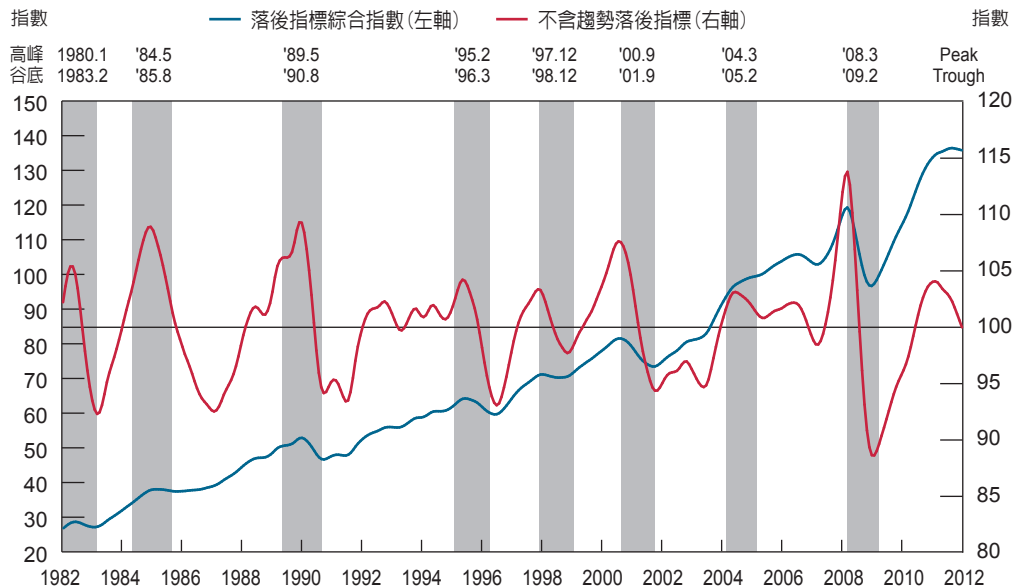
(二) 同時指標

101 年 10 月同時指標綜合指數為 133.3，較上月上升 0.6%；不含趨勢之同時指標為 98.2，較上月 98.1 上升 0.2%，經回溯修正後連續第 3 個月上升。



(三) 落後指標

101年10月落後指標綜合指數為135.6，較上月下跌0.2%；不含趨勢之落後指標為99.9，較上月100.5下跌0.6%。



附註：1. 台灣景氣指標及對策信號資料請至經建會網站 www.cepd.gov.tw，利用「景氣指標查詢系統」即可查得。該系統包含歷年各月景氣指標、燈號及構成項目，並有繪圖及輸出為 Excel 檔之功能，歡迎使用。

2. 有關景氣指標及景氣對策信號編製說明、常見問答，請至經建會網站查詢。