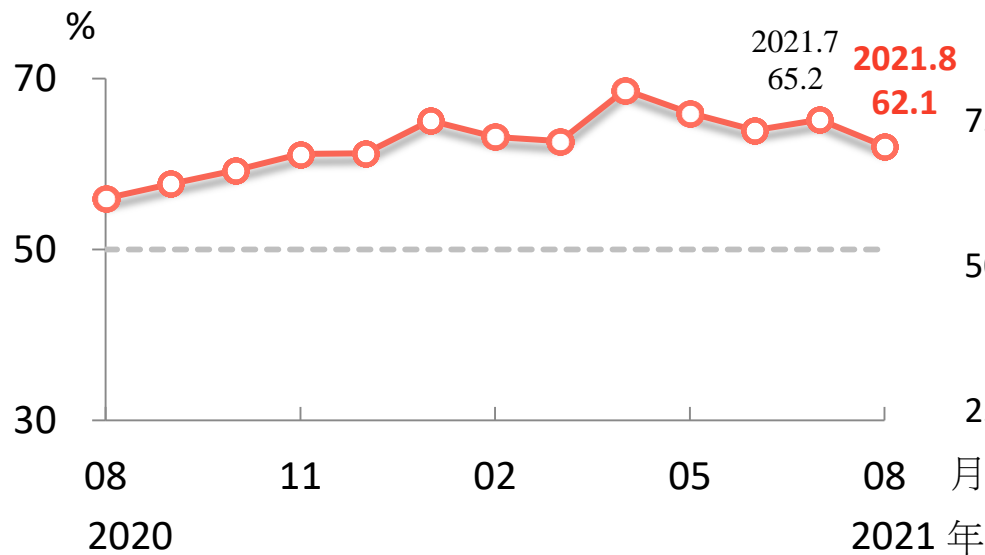


2021年8月台灣採購經理人指數 重點簡報

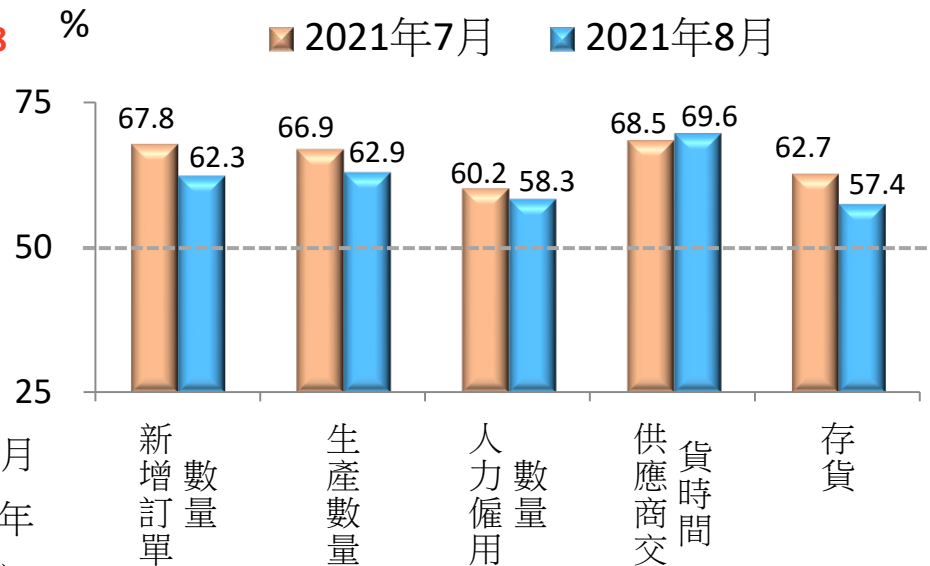
製造業 PMI 續呈擴張

- 2021 年 8 月經季節調整後台灣製造業採購經理人指數 (PMI) 已連續 10 個月維持在 60.0% 以上的擴張速度，指數下跌 3.1 個百分點至 62.1%。
- 新增訂單、生產數量、人力僱用、存貨續呈擴張，供應商交貨時間亦續為上升 (高於 50.0%)。

製造業 PMI 走勢圖



組成 PMI 之五項指標



註：1. PMI 大於 50% 代表製造業景氣呈現擴張，低於 50% 則為緊縮。

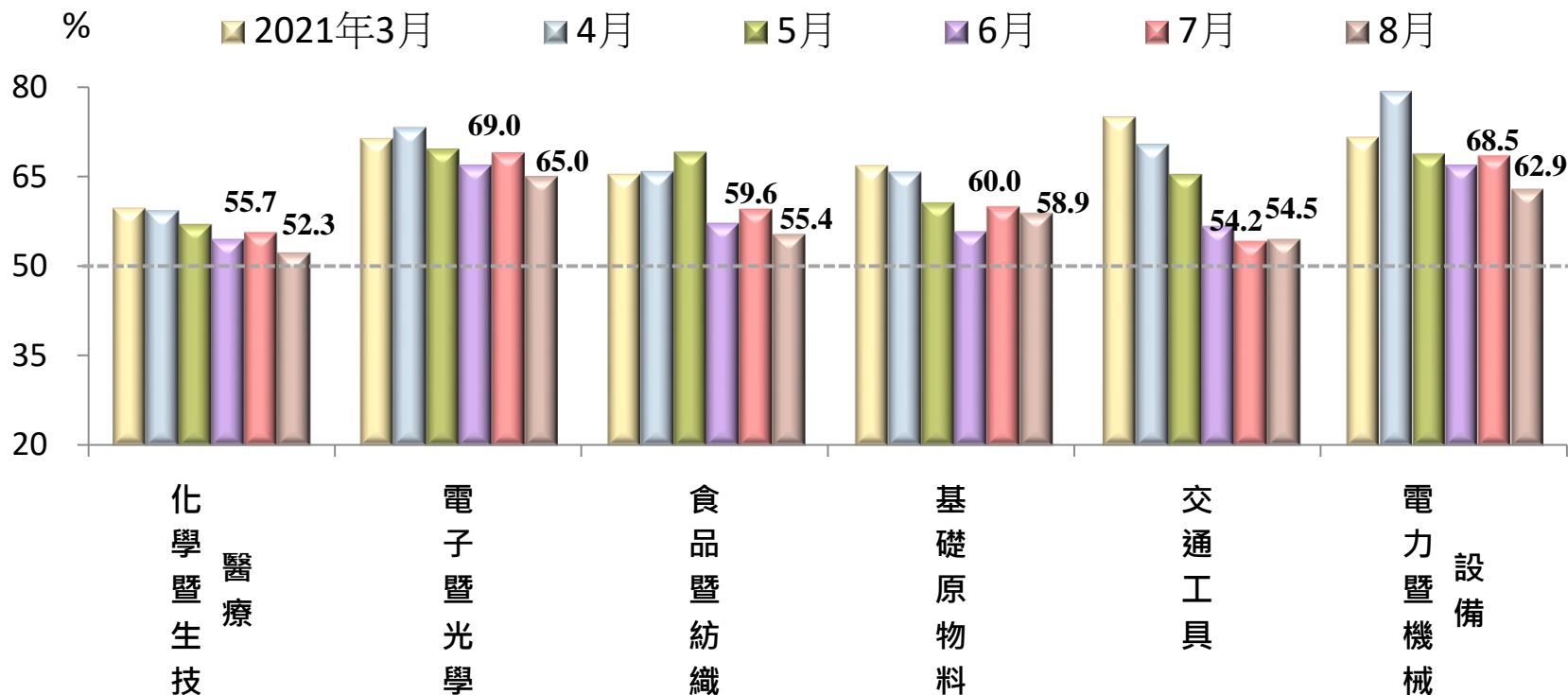
2. 本次調查使用樣本數：製造業 295 家。

3. PMI 總指標、新增訂單、生產與人力僱用均經季節調整，每年 4 月均回溯修正歷史數列。

資料來源：國發會、中經院。

製造業：六大產業PMI皆續呈擴張

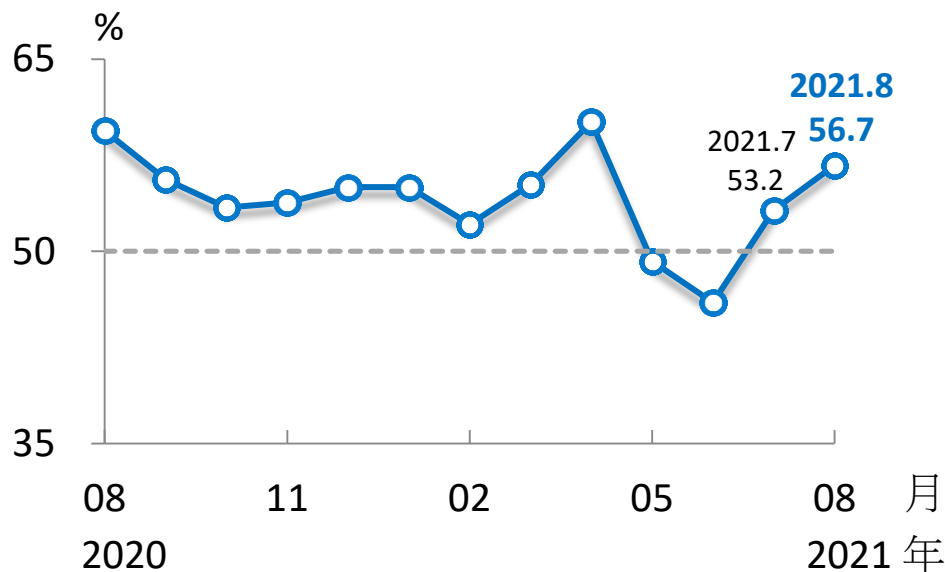
- 六大產業皆續呈擴張，依擴張速度排序為電子暨光學產業、電力暨機械設備產業、基礎原物料產業、食品暨紡織產業、交通工具產業與化學暨生技醫療產業。



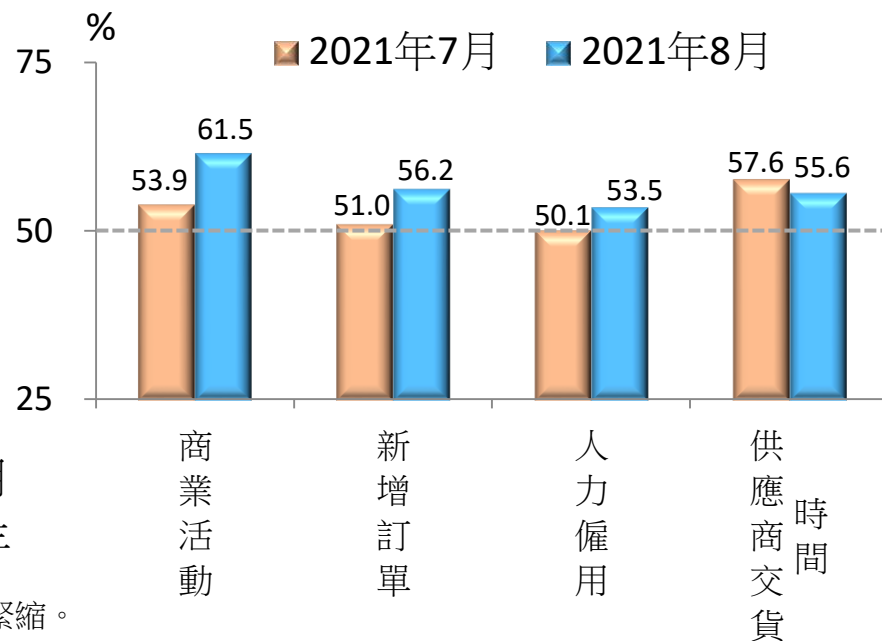
非製造業 NMI 續呈擴張

- 2021 年 8 月非製造業經理人指數 (NMI) 已連續 2 個月擴張，指數續揚 3.5 個百分點至 56.7%。
- 商業活動、新增訂單、人力僱用皆續呈擴張，供應商交貨時間則續為上升 (高於 50.0%)。

非製造業 NMI 走勢圖



組成 NMI 之四項指標



註：1.NMI大於 50% 代表非製造業景氣呈現擴張，低於 50% 則為緊縮。

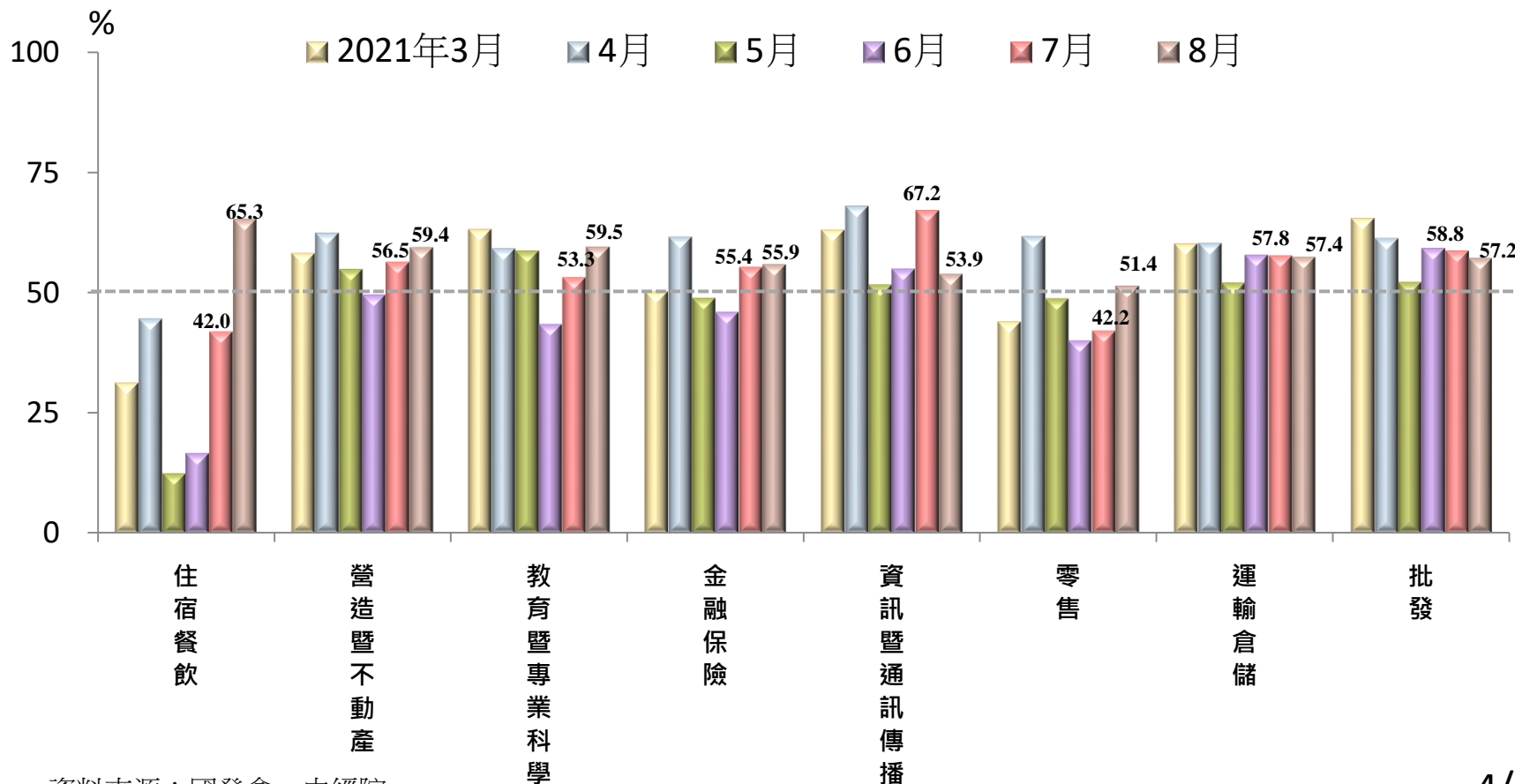
2.本次調查使用樣本數：非製造業252家。

3. X-13ARIMA-SEATS最適合季調之序列長度需5~7年以上，故非製造業經理人指數 (NMI) 目前尚未進行季節調整。

資料來源：國發會、中經院。

非製造業：八大產業NMI皆呈現擴張

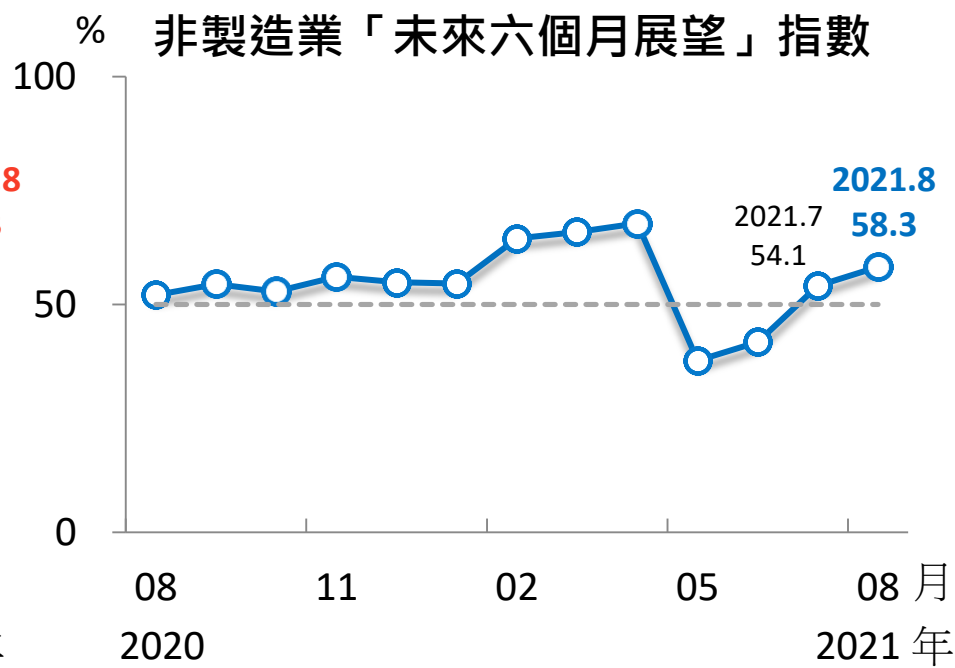
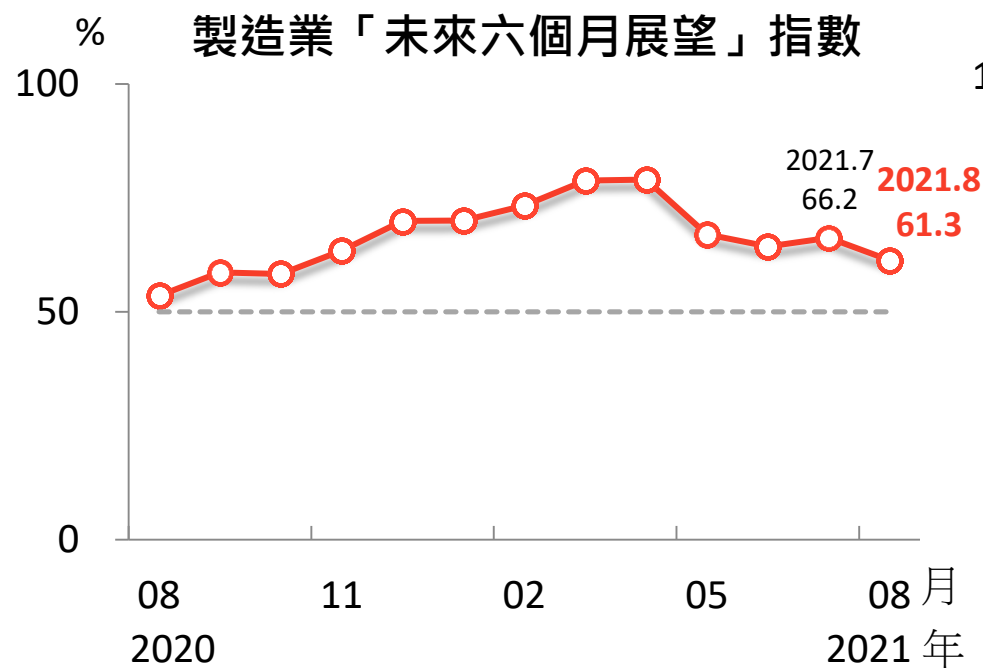
- 八大產業皆呈現擴張，依擴張速度排序為住宿餐飲業、教育暨專業科學業、營造暨不動產業、運輸倉儲業、批發業、金融保險業、資訊暨通訊傳播業與零售業。
- 其中，住宿餐飲業、零售業係由上月緊縮轉呈擴張。



資料來源：國發會、中經院。

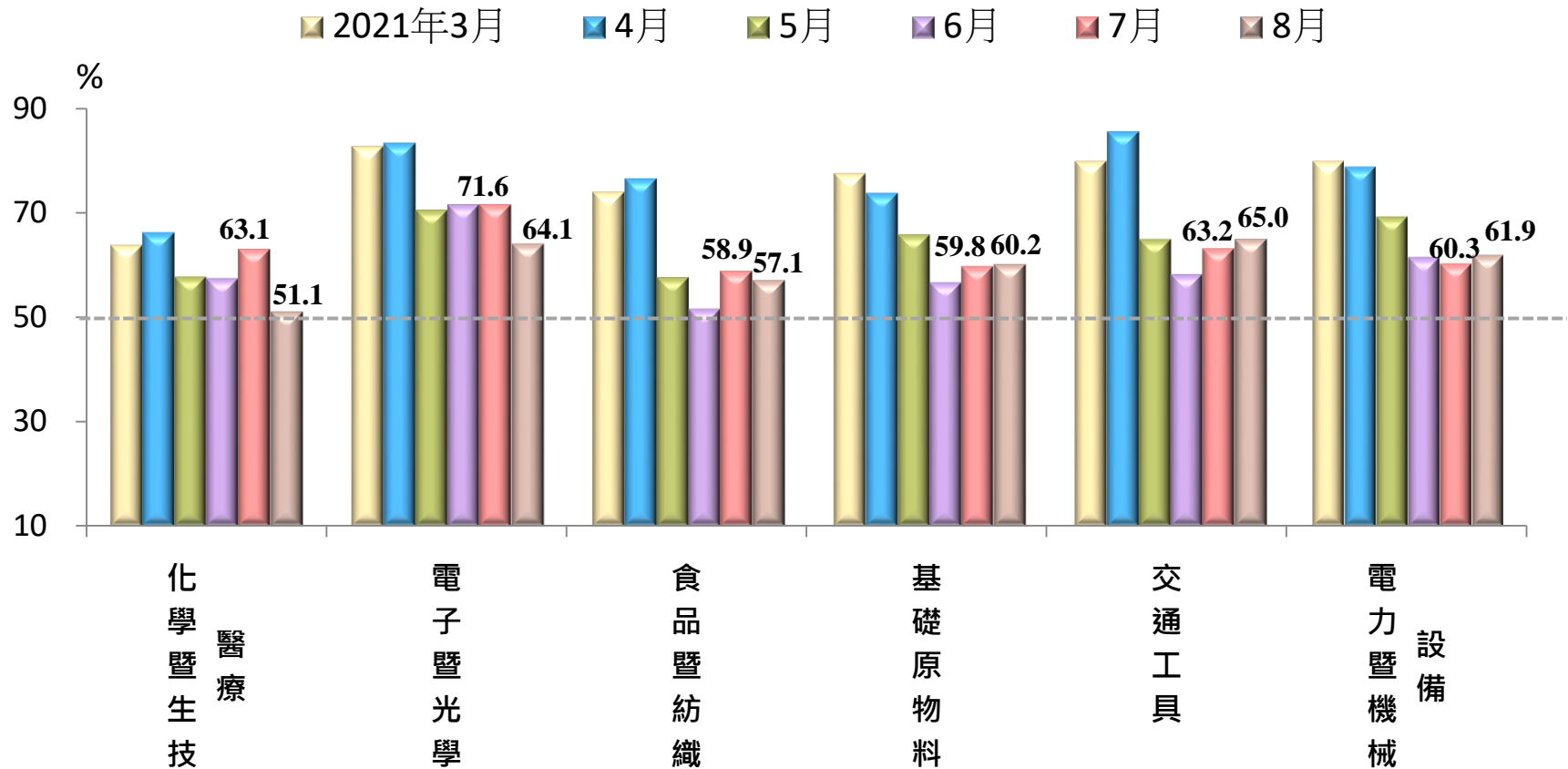
製造業、非製造業未來六個月展望指數 皆續呈擴張

- 製造業未來六個月展望指數已連續 10 個月維持在 60.0%以上的擴張速度，指數下跌 4.9 個百分點至 61.3%。
- 非製造業已連續 2 個月擴張，指數續揚 4.2 個百分點至 58.3%。



製造業：六大產業未來展望均續呈擴張

- 六大產業之未來六個月展望指數均續呈擴張，依擴張速度排序為交通工具業、電子暨光學業、電力暨機械設備業、基礎原物料業、食品暨紡織業、化學暨生技醫療業。



非製造業：多數產業未來展望呈現擴張

- 八大產業中，七大產業呈現擴張，依擴張速度排序為營造暨不動產業、零售業、資訊暨通訊傳播業、運輸倉儲業、住宿餐飲業、批發業、教育暨專業科學業。其中，零售業及住宿餐飲業係由緊縮轉呈擴張。
- 金融保險業則由擴張轉呈緊縮。

