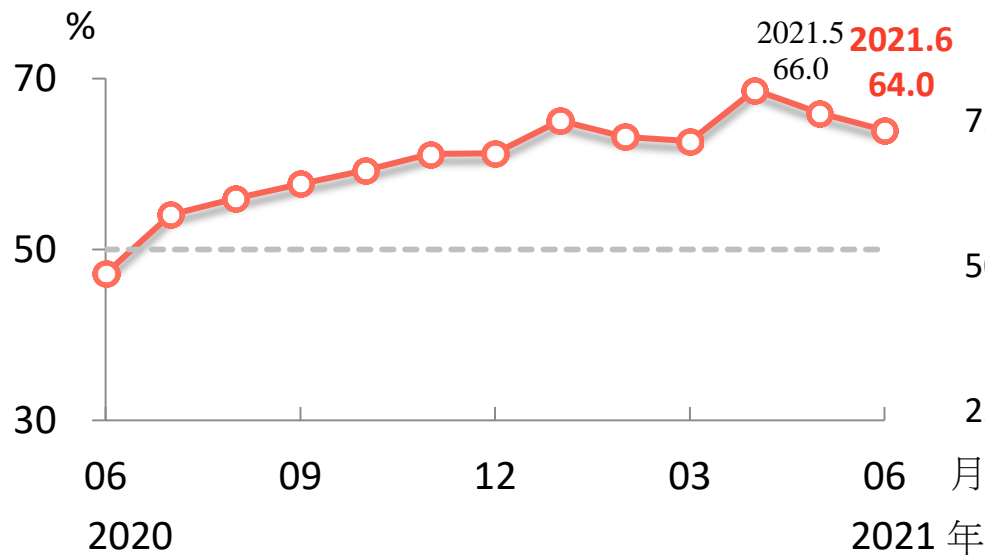


2021年6月台灣採購經理人指數 重點簡報

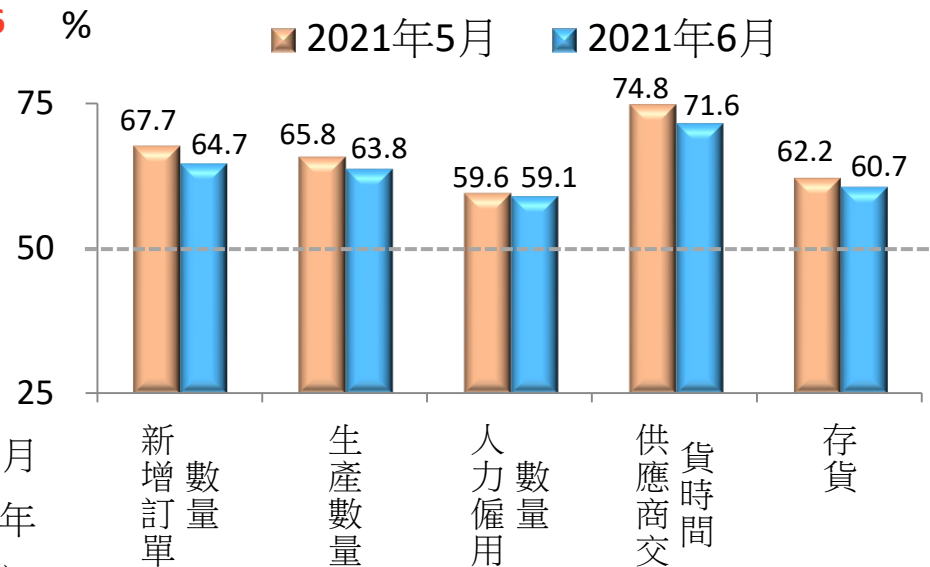
製造業 PMI 續呈擴張

- 2021 年 6 月經季節調整後台灣製造業採購經理人指數 (PMI) 已連續 8 個月維持在 60.0% 以上的擴張速度，惟擴張速度已連續 2 個月趨緩，本月指數微跌 2.0 個百分點至 64.0%。
- 新增訂單、生產數量、人力僱用、存貨續呈擴張，供應商交貨時間亦續為上升 (高於 50.0%)。

製造業 PMI 走勢圖



組成 PMI 之五項指標



註：1. PMI 大於 50% 代表製造業景氣呈現擴張，低於 50% 則為緊縮。

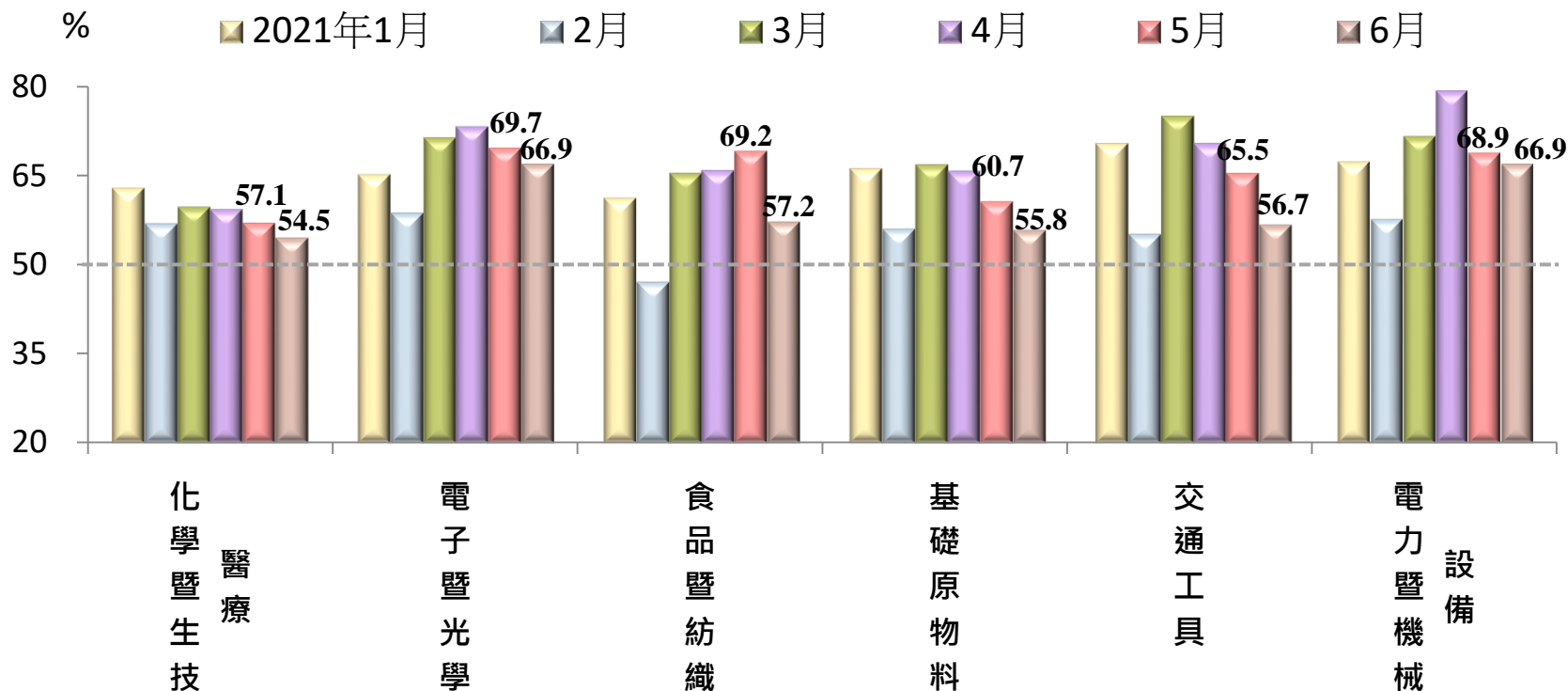
2. 本次調查使用樣本數：製造業 287 家。

3. PMI 總指標、新增訂單、生產與人力僱用均經季節調整，每年 4 月均回溯修正歷史數列。

資料來源：國發會、中經院。

製造業六大產業PMI皆續呈擴張

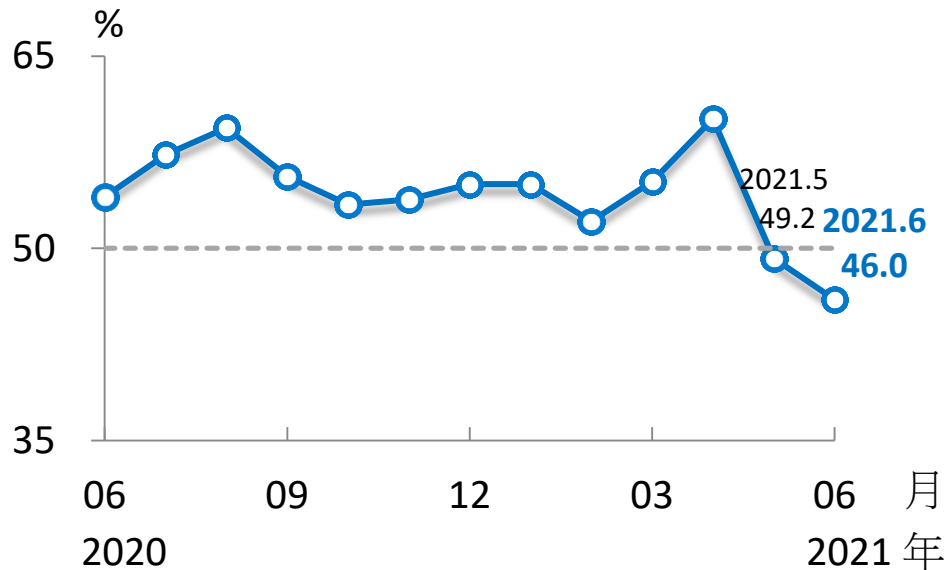
- 六大產業皆續呈擴張，依擴張速度排序為電子暨光學產業、電力暨機械設備產業、食品暨紡織產業、交通工具產業、基礎原物料產業、化學暨生技醫療產業。



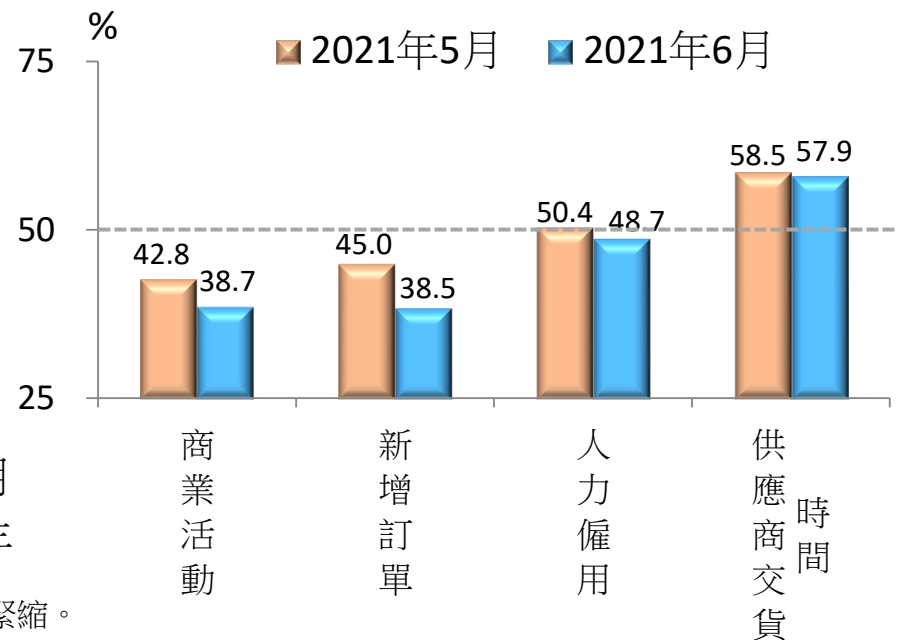
非製造業 NMI 續呈緊縮

- 2021年6月非製造業經理人指數 (NMI) 續跌 3.2 個百分點至 46.0%，為 2020年6月以來最快緊縮速度。
- 供應商交貨時間續為上升 (高於 50.0%)，惟人力僱用由擴張轉呈緊縮，商業活動、新增訂單皆續呈緊縮。

非製造業 NMI 走勢圖



組成 NMI 之四項指標



註：1.NMI大於 50% 代表非製造業景氣呈現擴張，低於 50% 則為緊縮。

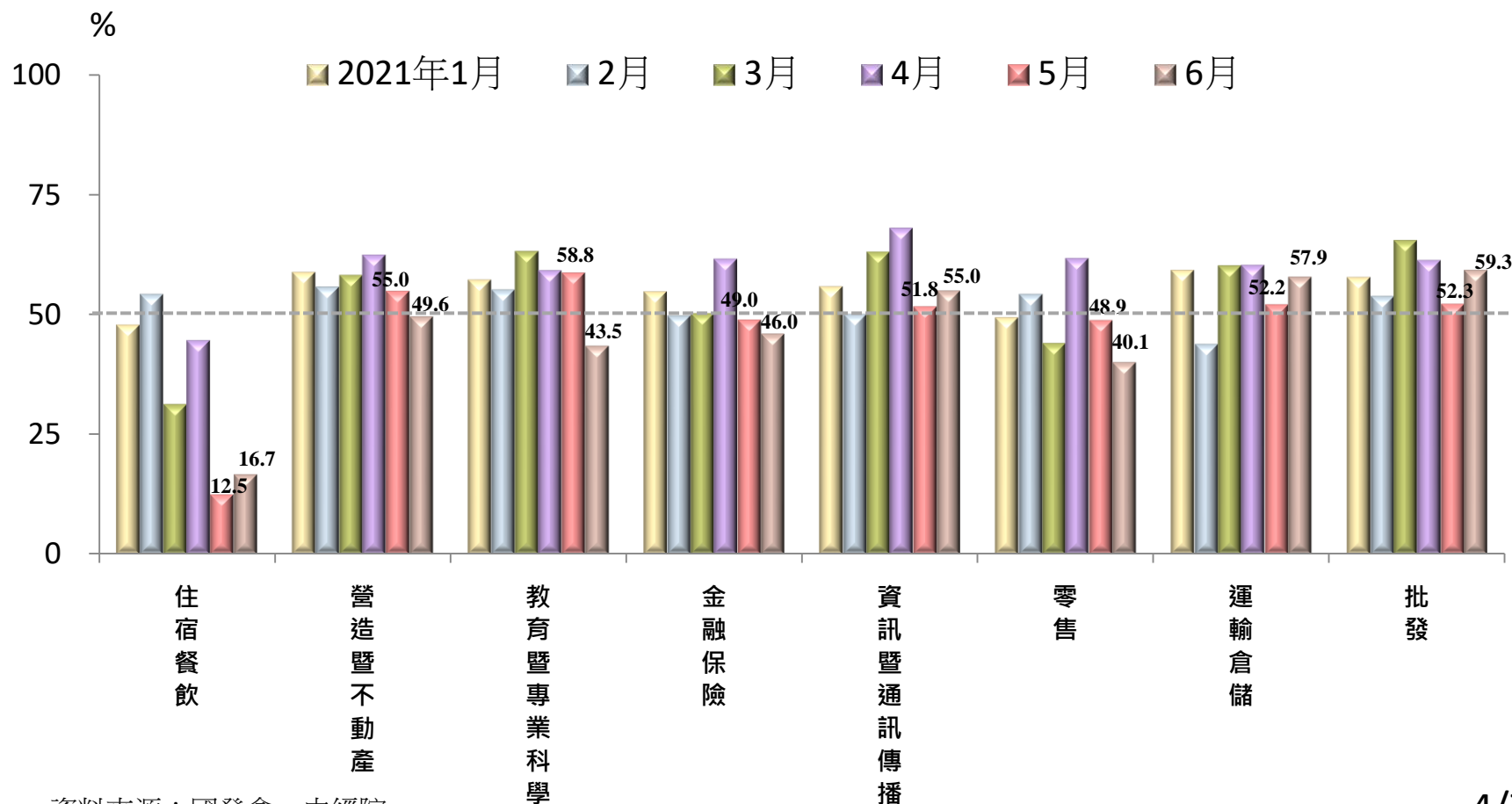
2.本次調查使用樣本數：非製造業245家。

3. X-13ARIMA-SEATS最適合季調之序列長度需5~7年以上，故非製造業經理人指數 (NMI) 目前尚未進行季節調整。

資料來源：國發會、中經院。

非製造業五大產業NMI呈現緊縮

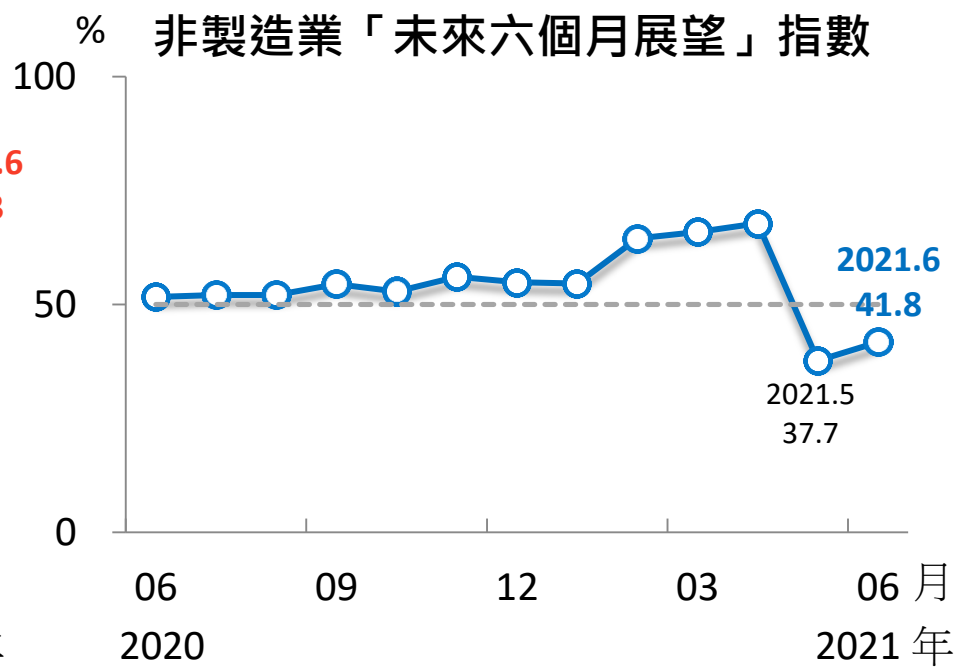
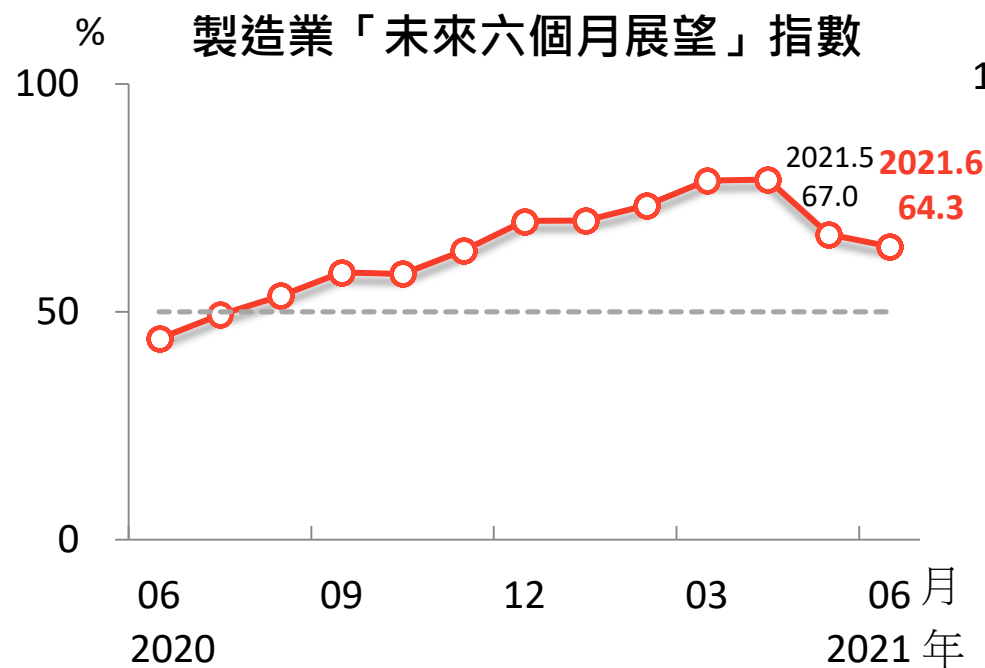
- 八大產業中，五大產業NMI呈現緊縮，依緊縮速度排序為住宿餐飲業、零售業、教育暨專業科學業、金融保險業、營造暨不動產業。批發業、運輸倉儲業、資訊暨通訊傳播業等三大產業仍呈現擴張。



資料來源：國發會、中經院。

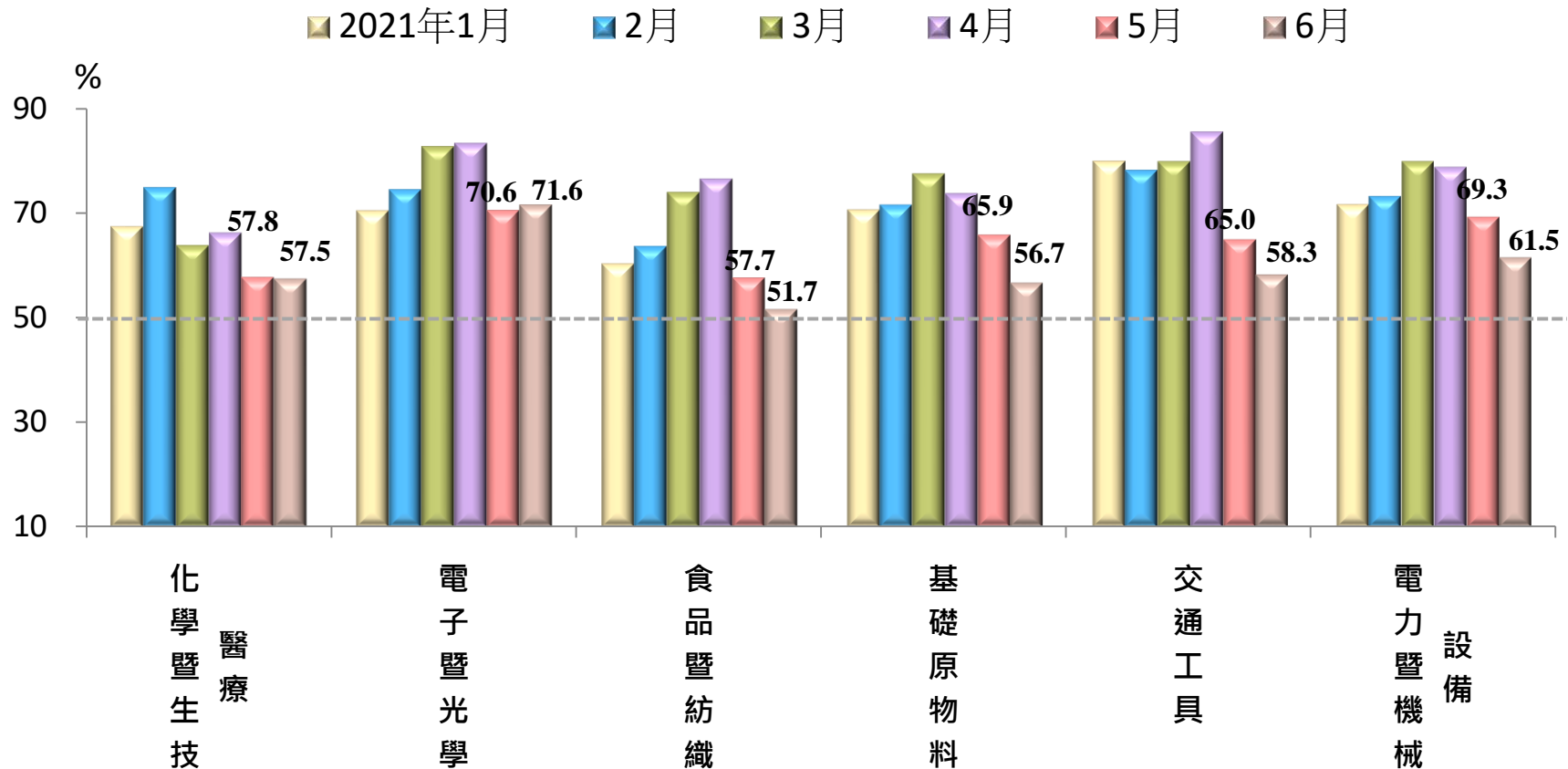
製造業未來六個月展望指數續呈擴張， 非製造業續呈緊縮

- 製造業未來六個月展望指數已連續 8 個月維持在 60.0%以上的擴張速度，惟指數續跌 2.7 個百分點至 64.3%。
- 非製造業回升 4.1 個百分點至 41.8%，為連續第 2 個月呈現緊縮。



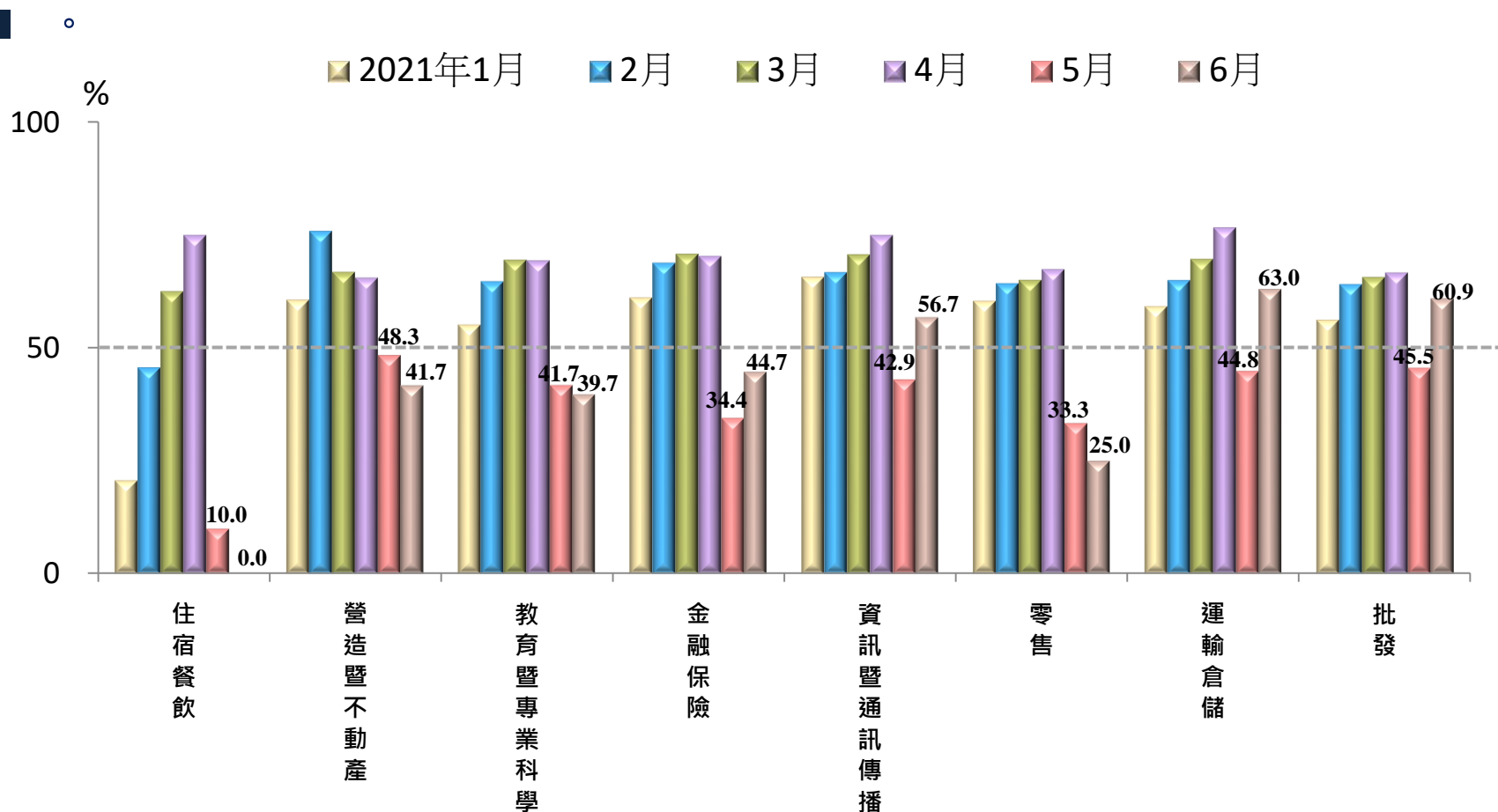
製造業：六大產業未來展望均續呈擴張

- 六大產業之未來六個月展望指數均續呈擴張，依擴張速度排序為電子暨光學業、電力暨機械設備業、交通工具業、化學暨生技醫療業、基礎原物料業、食品暨紡織業。



非製造業：五大產業未來展望呈現緊縮

- 八大產業中，五大產業呈現緊縮，依指數緊縮速度排序為住宿餐飲業、零售業、教育暨專業科學業、營造暨不動產業、金融保險業；惟運輸倉儲業、批發業、資訊暨通訊傳播業則由緊縮轉呈擴張。



資料來源：國發會、中經院。