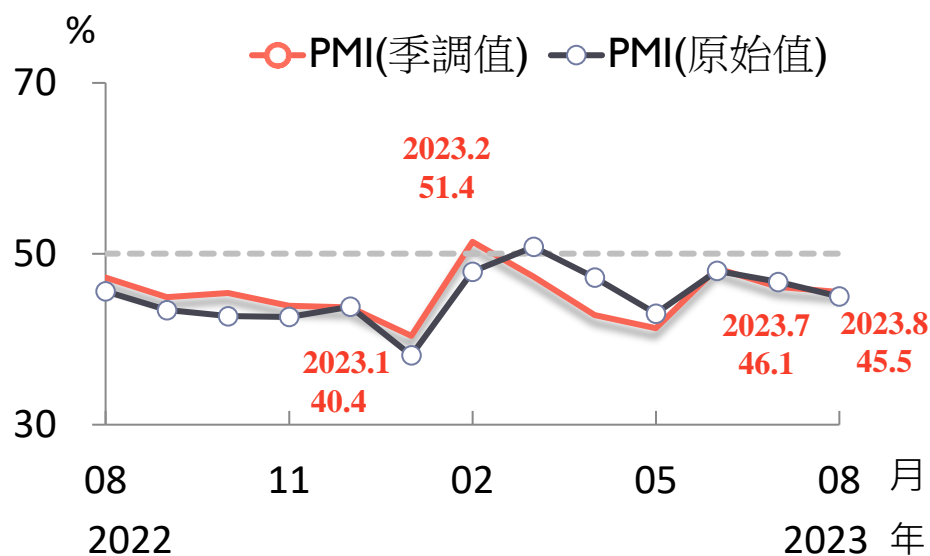


# 2023年8月台灣採購經理人指數 重點簡報

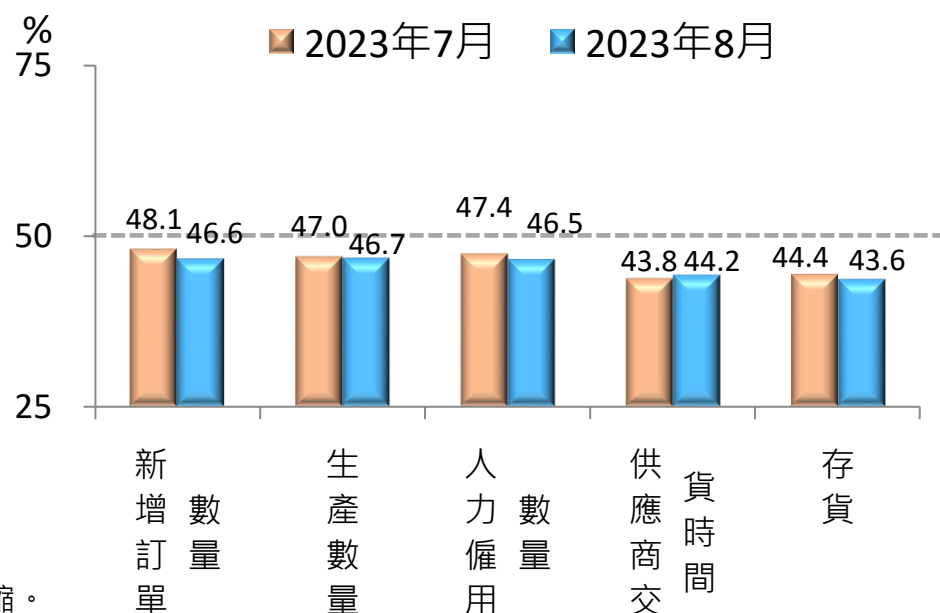
# 製造業 PMI 續呈緊縮

- 2023年8月經季節調整後台灣製造業採購經理人指數 ( PMI ) 續跌 0.6個百分點至45.5%，連續6個月緊縮。
- 新增訂單、生產數量、人力僱用、存貨續呈緊縮，供應商交貨時間仍低於50.0%。

### 製造業 PMI 走勢圖



### 組成 PMI 之五項指標(季調值)



註：1. PMI大於 50% 代表製造業景氣呈現擴張，低於 50% 則為緊縮。

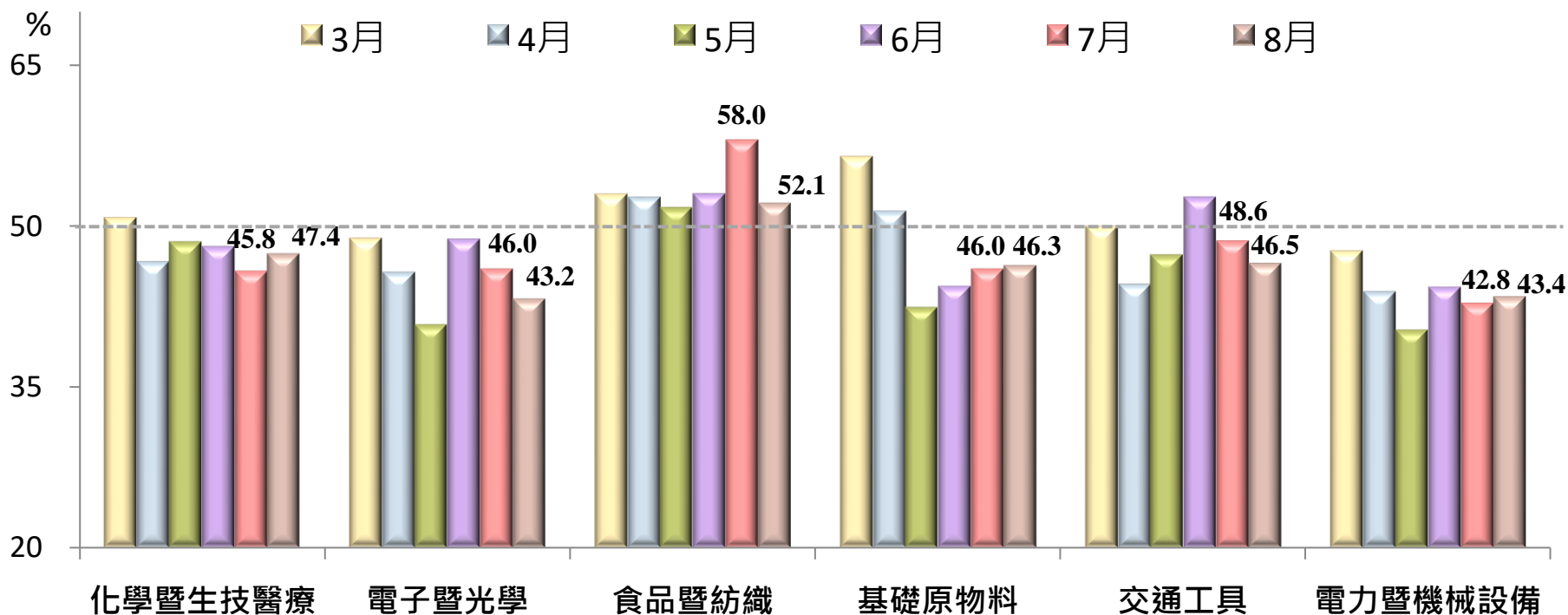
2. 本次調查使用樣本數：製造業285家。

3. PMI總指標、新增訂單、生產與人力僱用均經季節調整，每年4月定期檢視季節調整模型。

資料來源：國發會、中經院。

# 製造業：五大產業PMI呈現緊縮

- 六大產業中，五大產業呈現緊縮，依緊縮速度排序為：電子暨光學產業、電力暨機械設備產業、基礎原物料產業、交通工具產業、化學暨生技醫療產業。
- 僅食品暨紡織產業續呈擴張。

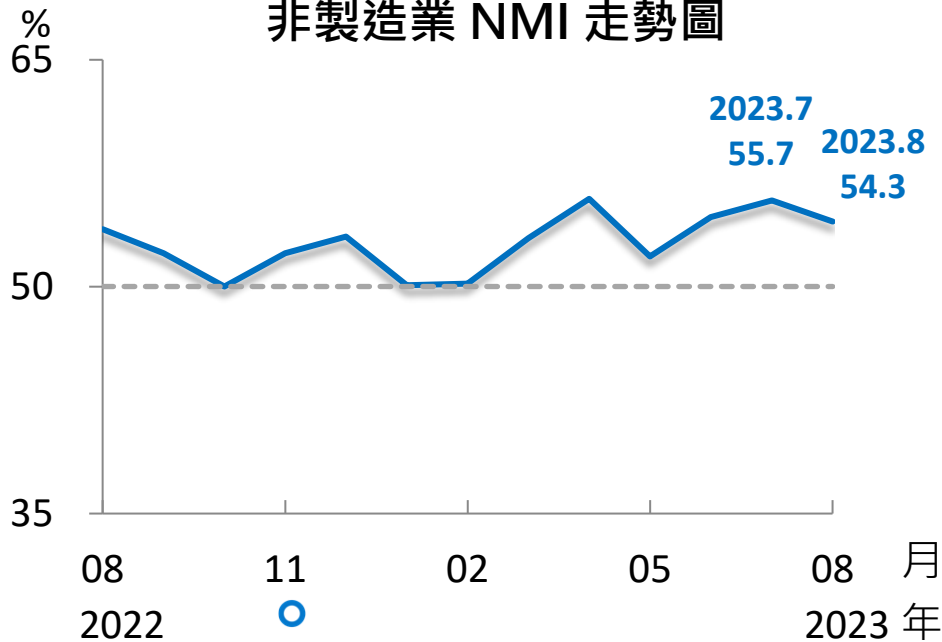


資料來源：國發會、中經院。

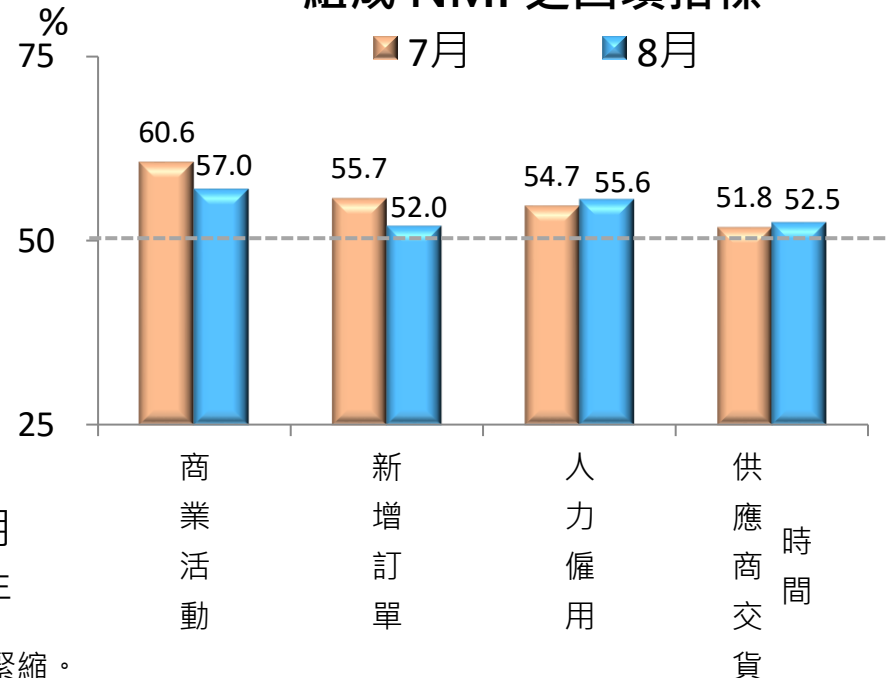
# 非製造業 NMI 續呈擴張

- 2023年8月未經季節調整之台灣非製造業經理人指數 ( NMI ) 回跌 1.4個百分點至54.3%，連續10個月擴張。
- 商業活動、新增訂單、人力僱用續呈擴張，供應商交貨時間續為上升 ( 高於 50.0% ) 。

### 非製造業 NMI 走勢圖



### 組成 NMI 之四項指標



註：1.NMI大於 50% 代表非製造業景氣呈現擴張，低於 50% 則為緊縮。

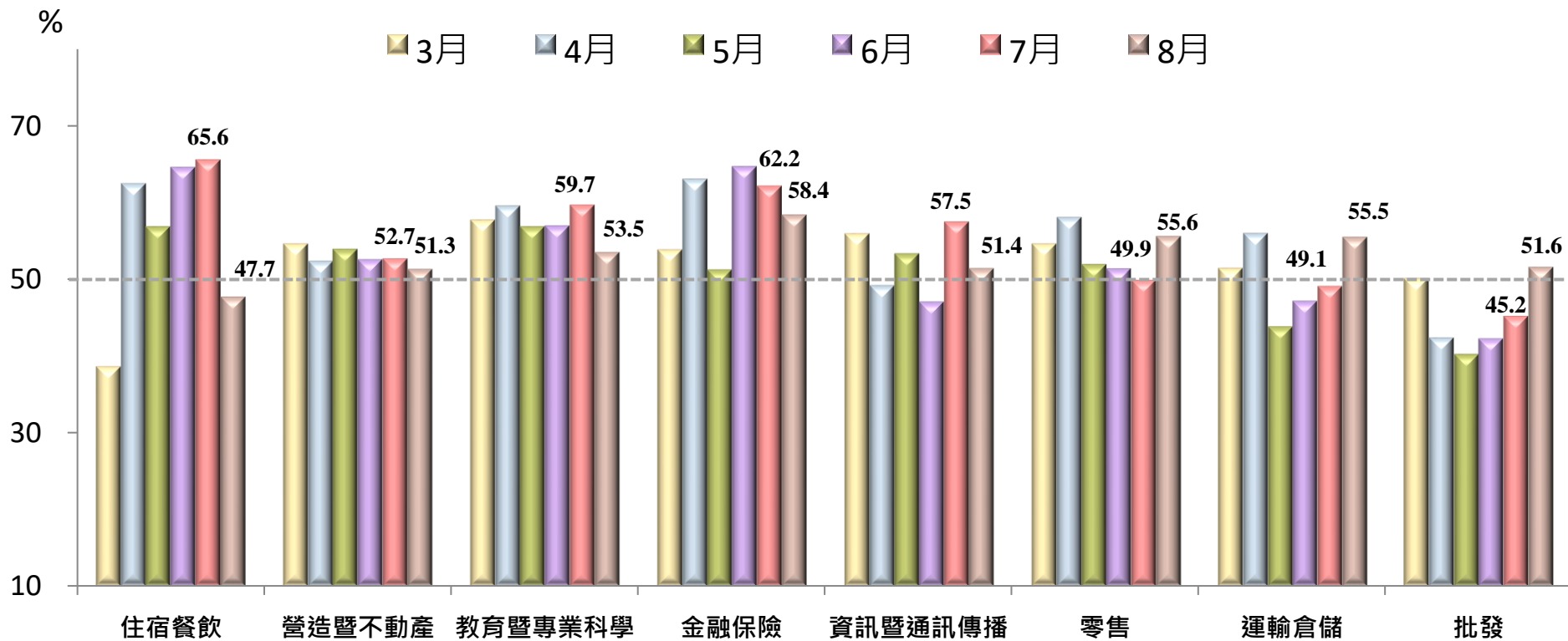
2.本次調查使用樣本數：非製造業259家。

3. X-13ARIMA-SEATS最適合季調之序列長度需5~7年以上，故非製造業經理人指數 ( NMI ) 目前尚未進行季節調整。

資料來源：國發會、中經院。

# 非製造業：七大產業NMI呈現擴張

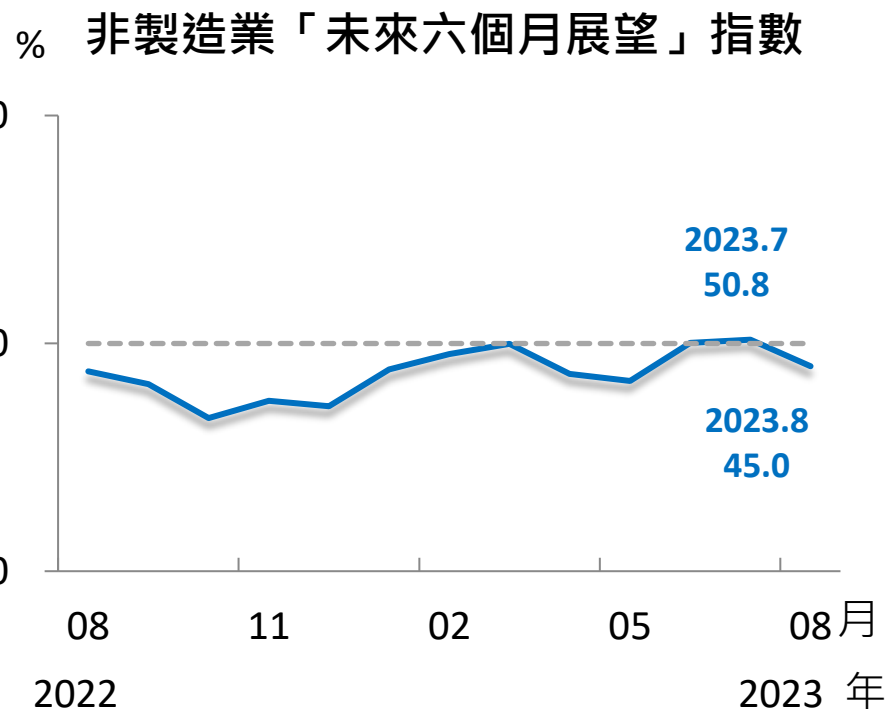
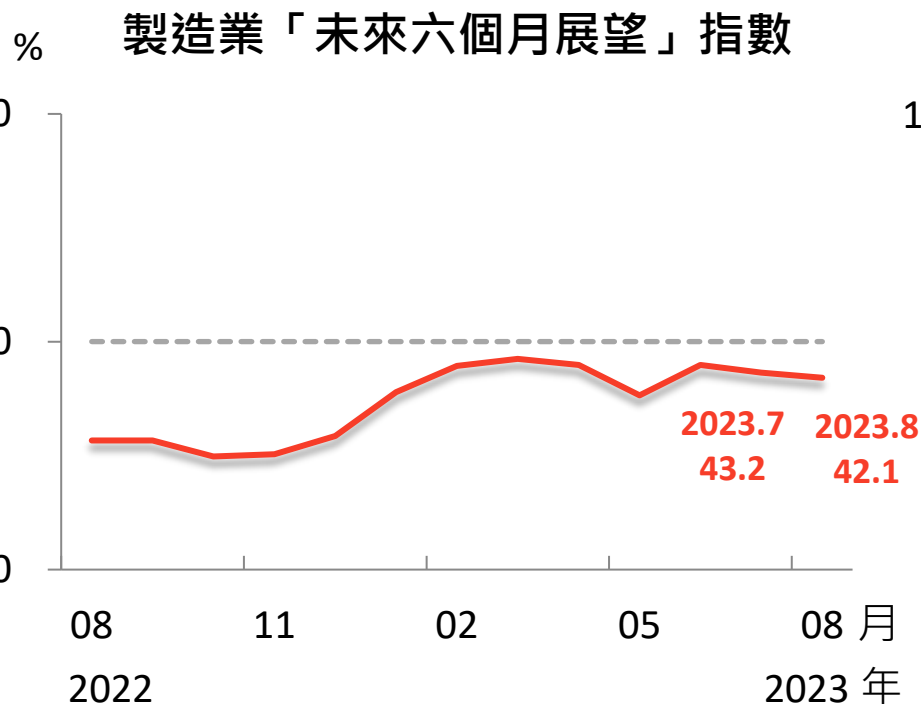
- 八大產業中，七大產業呈現擴張，依擴張速度排序為：金融保險業、零售業、運輸倉儲業、教育暨專業科學業、批發業、資訊暨通訊傳播業、營造暨不動產業。
- 僅住宿餐飲業中斷連續4個月的擴張轉為緊縮。



# 未來六個月展望指數

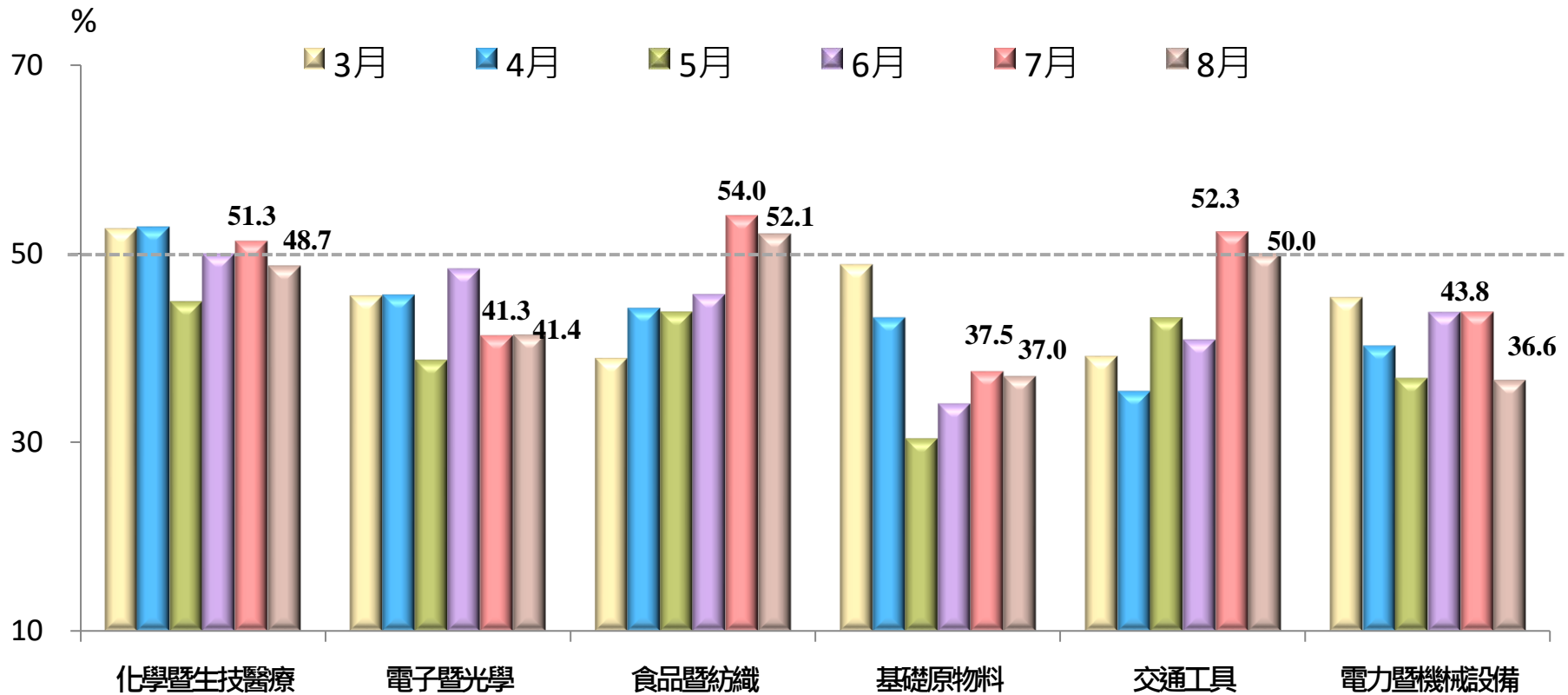
## 製造業續呈緊縮、非製造業轉呈緊縮

- 製造業已連續16個月呈現緊縮，指數續跌1.1個百分點至42.1%。
- 非製造業中斷連續2個月擴張轉為緊縮，指數回跌5.8個百分點至45.0%。



# 製造業：四大產業未來展望呈現緊縮

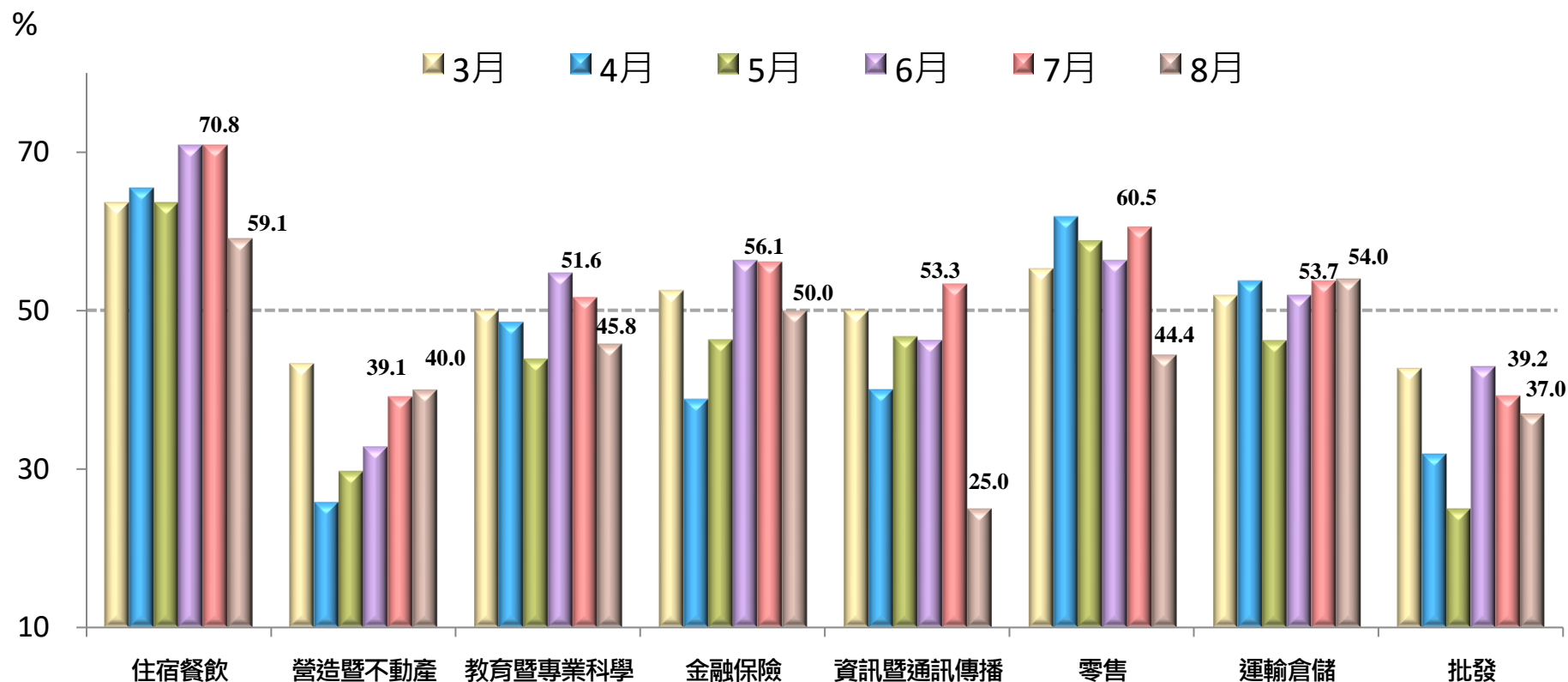
- 六大產業中，四大產業呈現緊縮，各產業依緊縮速度排序為：電力暨機械設備產業、基礎原物料產業、電子暨光學產業、化學暨生技醫療產業。
- 僅食品暨紡織產業呈現擴張；交通工具產業則持平。



資料來源：國發會、中經院。

# 非製造業：五大產業未來展望呈現緊縮

- 八大產業中，五大產業呈現緊縮，依緊縮速度排序為：資訊暨通訊傳播業、批發業、營造暨不動產業、零售業、教育暨專業科學業。
- 二大產業呈現擴張，依擴張速度排序為：住宿餐飲業、運輸倉儲業；金融保險業則為持平。



資料來源：國發會、中經院。