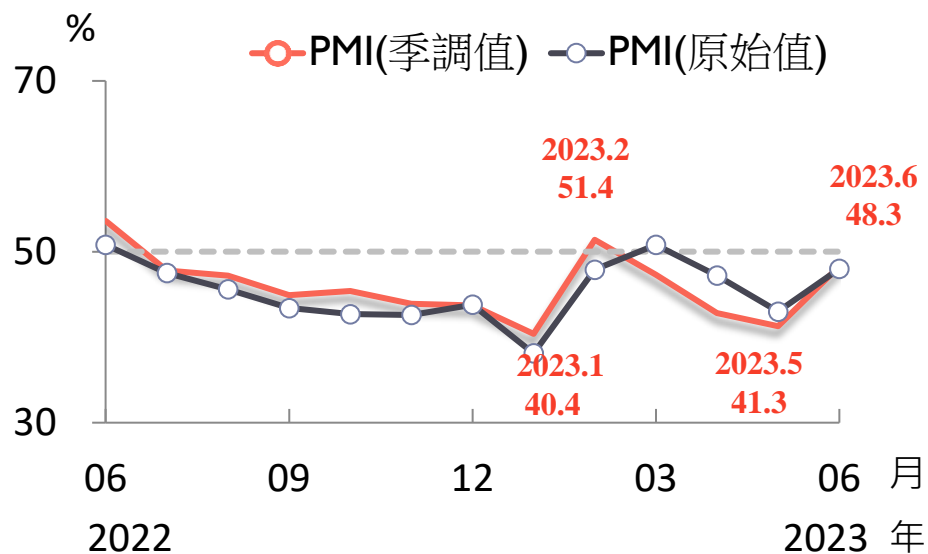


# 2023年6月台灣採購經理人指數 重點簡報

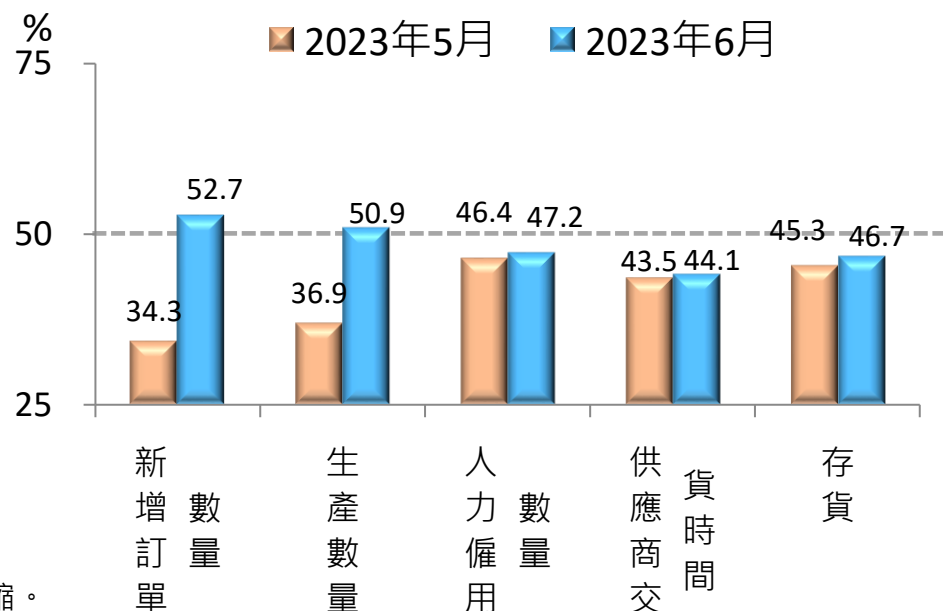
# 製造業 PMI 續呈緊縮

- 2023年6月經季節調整後台灣製造業採購經理人指數 ( PMI ) 回升7.0個百分點至48.3%，連續4個月緊縮。
- 新增訂單、生產數量均轉呈擴張，人力僱用、存貨續呈緊縮，供應商交貨時間續為下降（低於50.0%）。

### 製造業 PMI 走勢圖



### 組成 PMI 之五項指標(季調值)



註：1. PMI大於 50% 代表製造業景氣呈現擴張，低於 50% 則為緊縮。

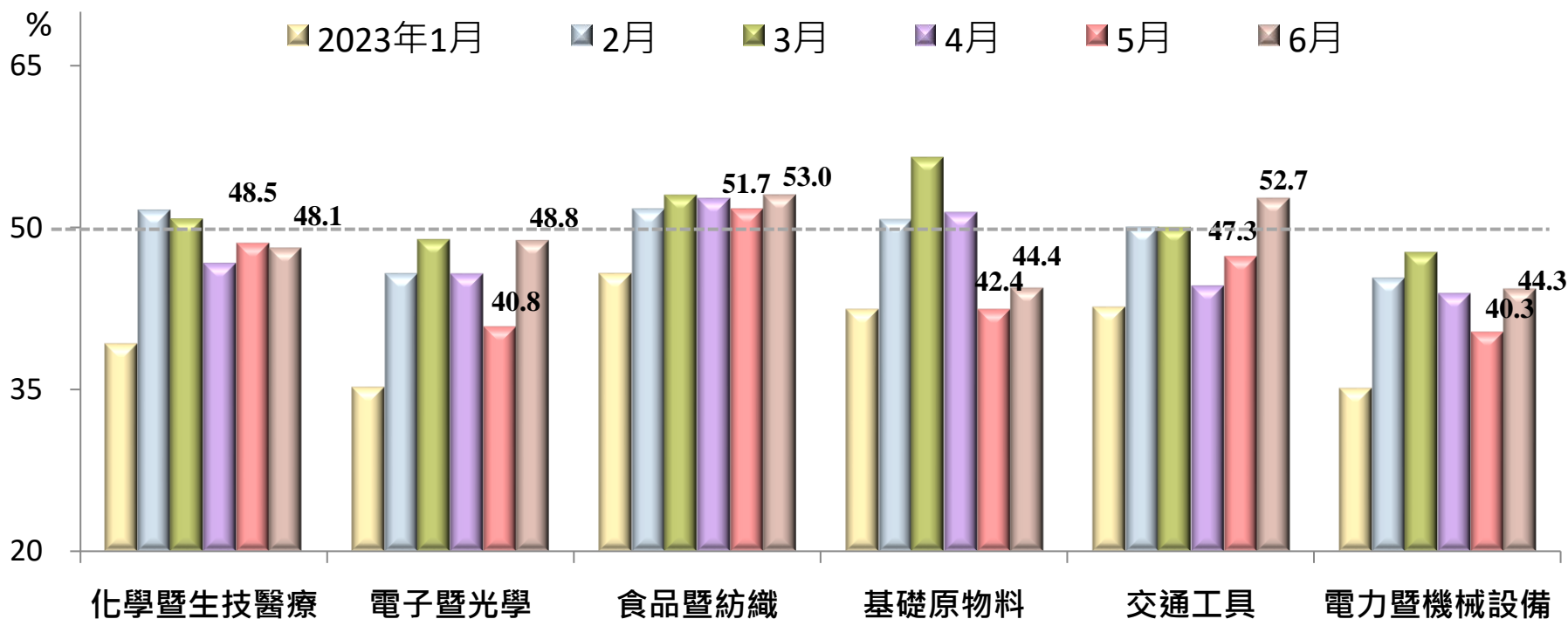
2. 本次調查使用樣本數：製造業285家。

3. PMI總指標、新增訂單、生產與人力僱用均經季節調整，每年4月定期檢視季節調整模型。

資料來源：國發會、中經院。

# 製造業：四大產業PMI呈現緊縮

- 六大產業中，四大產業呈現緊縮，依緊縮速度排序為：電力暨機械設備產業、基礎原物料產業、化學暨生技醫療產業、電子暨光學產業。
- 食品暨紡織產業、交通工具產業則呈現擴張。

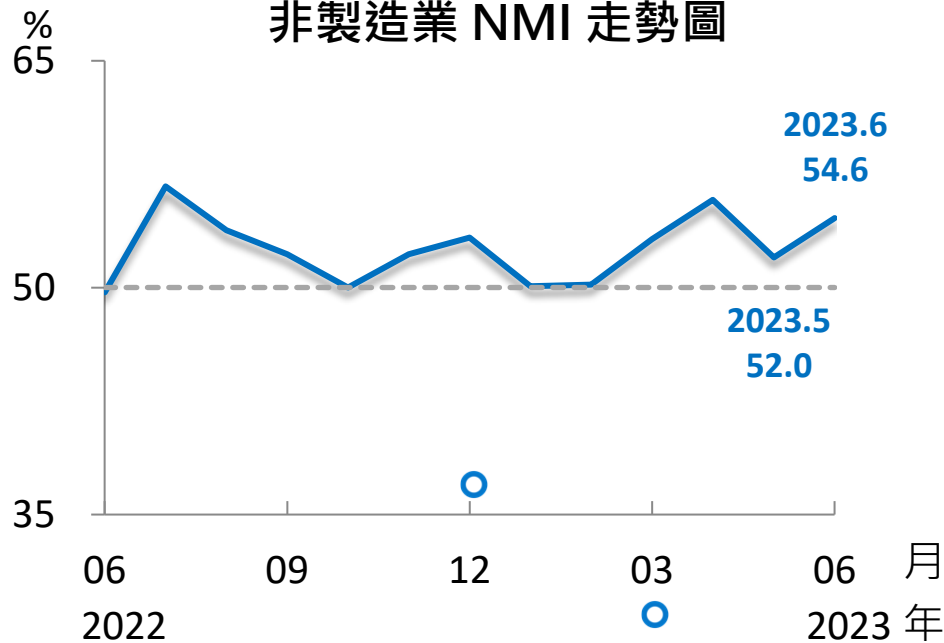


資料來源：國發會、中經院。

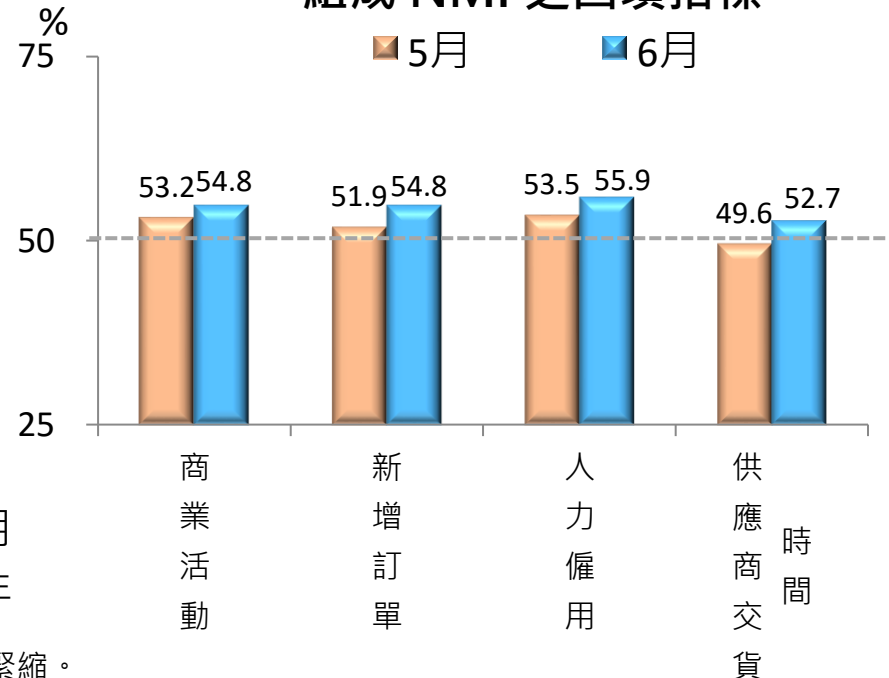
# 非製造業 NMI 續呈擴張

- 2023年6月末經季節調整之台灣非製造業經理人指數 ( NMI ) 回升2.6個百分點至54.6%，連續8個月擴張。
- 商業活動、新增訂單、人力僱用續呈擴張，供應商交貨時間轉為上升 ( 高於 50.0% ) 。

### 非製造業 NMI 走勢圖



### 組成 NMI 之四項指標



註：1.NMI大於 50% 代表非製造業景氣呈現擴張，低於 50% 則為緊縮。

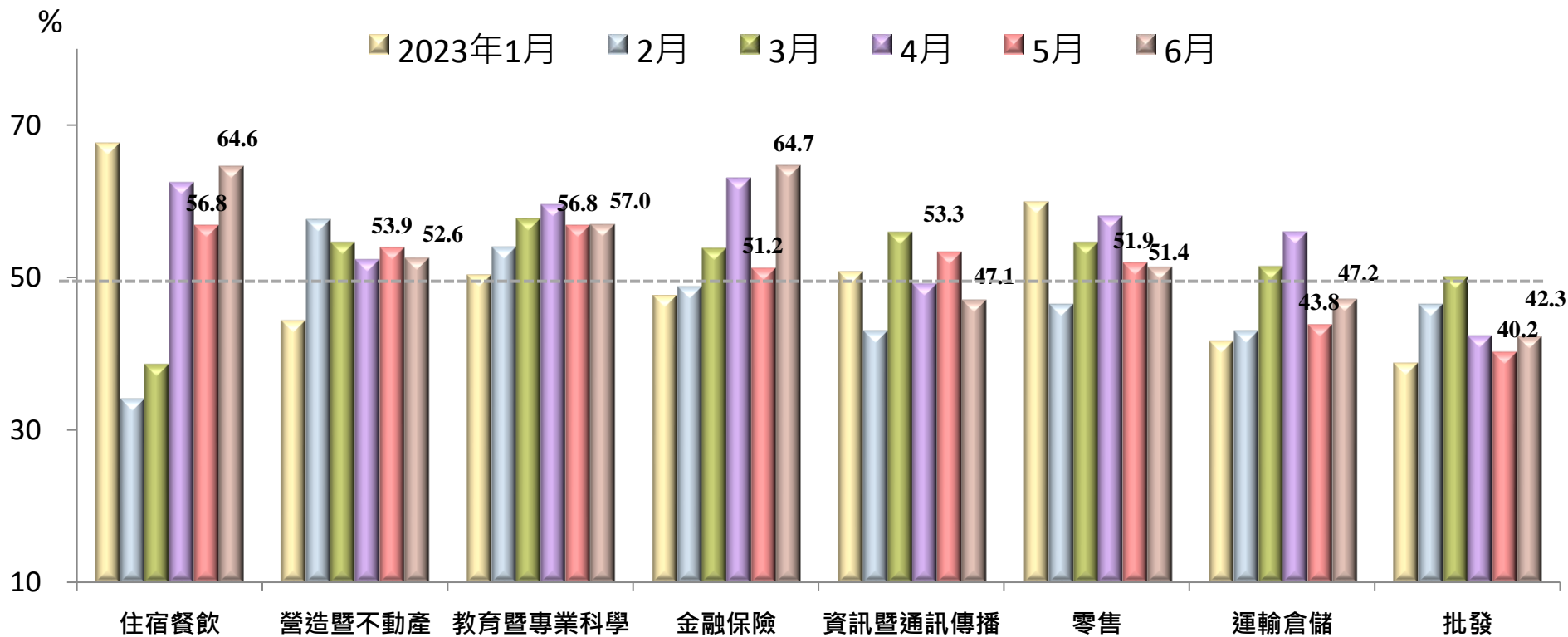
2.本次調查使用樣本數：非製造業245家。

3. X-13ARIMA-SEATS最適合季調之序列長度需5~7年以上，故非製造業經理人指數 ( NMI ) 目前尚未進行季節調整。

資料來源：國發會、中經院。

# 非製造業：五大產業NMI呈現擴張

- 八大產業中，五大產業呈現擴張，依擴張速度排序為：金融保險業、住宿餐飲業、教育暨專業科學業、營造暨不動產業與零售業。
- 三大產業呈現緊縮，依緊縮速度排序為：批發業、資訊暨通訊傳播業、運輸倉儲業。

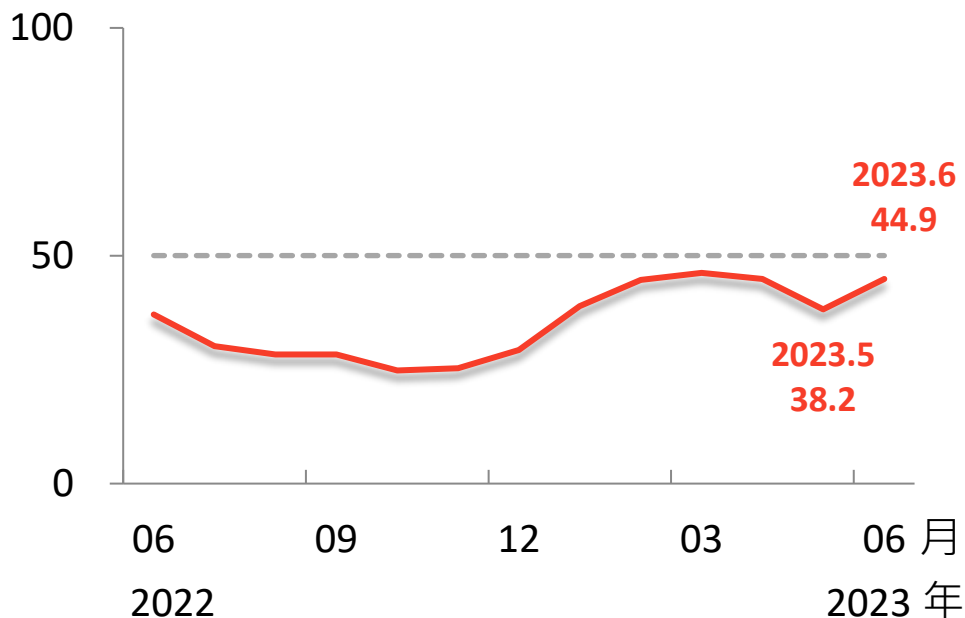


# 未來六個月展望指數

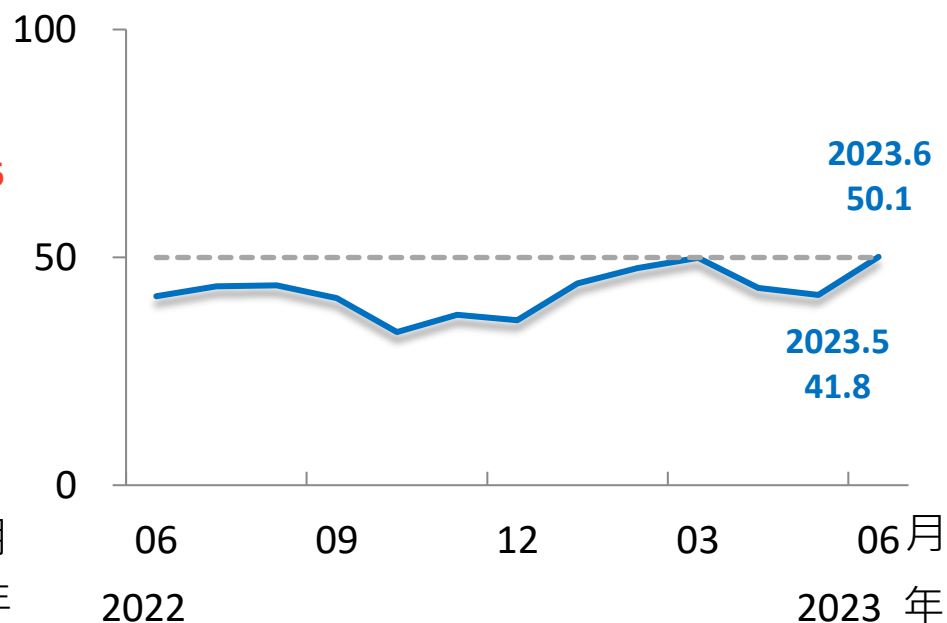
## 製造業續呈緊縮、非製造業轉呈擴張

- 製造業已連續14個月呈現緊縮，指數回升6.7個百分點至44.9%。
- 非製造業中斷14個月緊縮，轉呈擴張，指數攀升8.3個百分點至50.1%。

% 製造業「未來六個月展望」指數

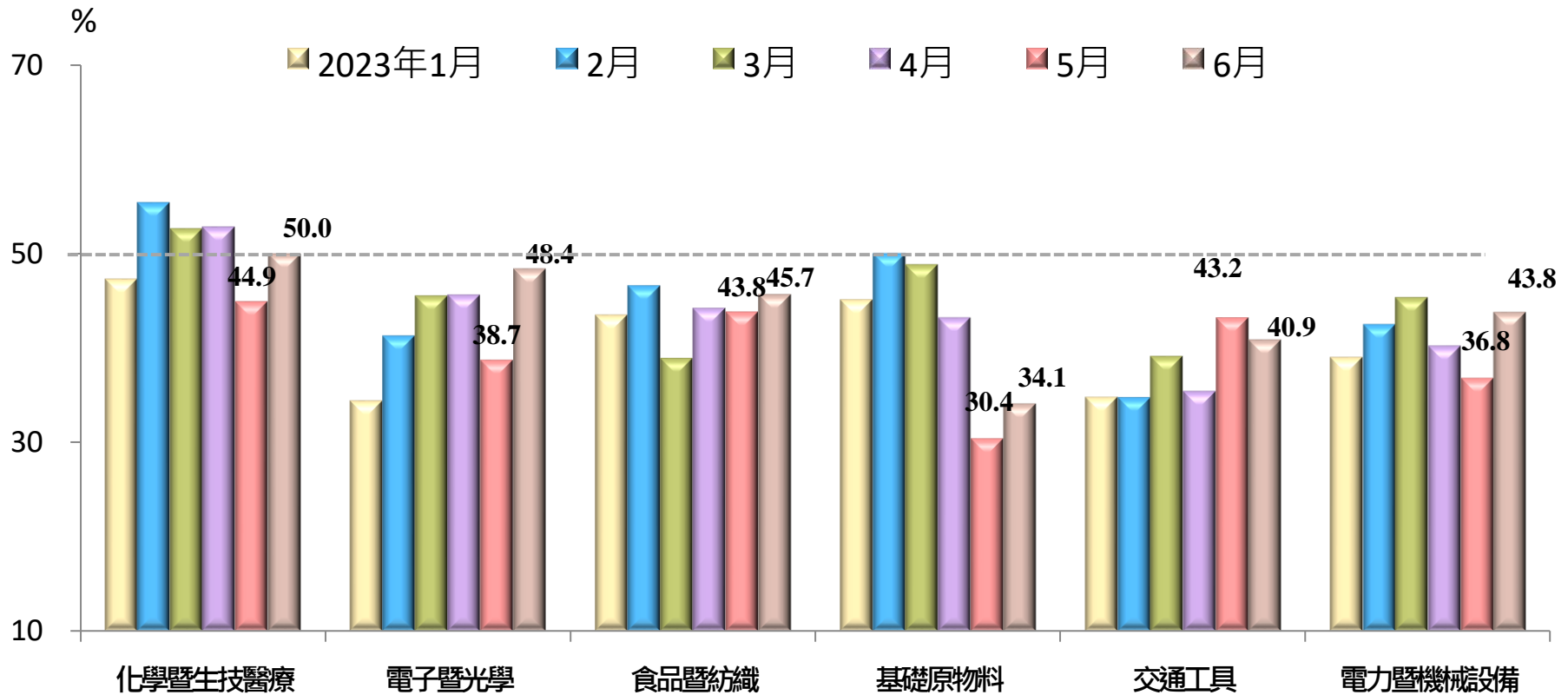


% 非製造業「未來六個月展望」指數



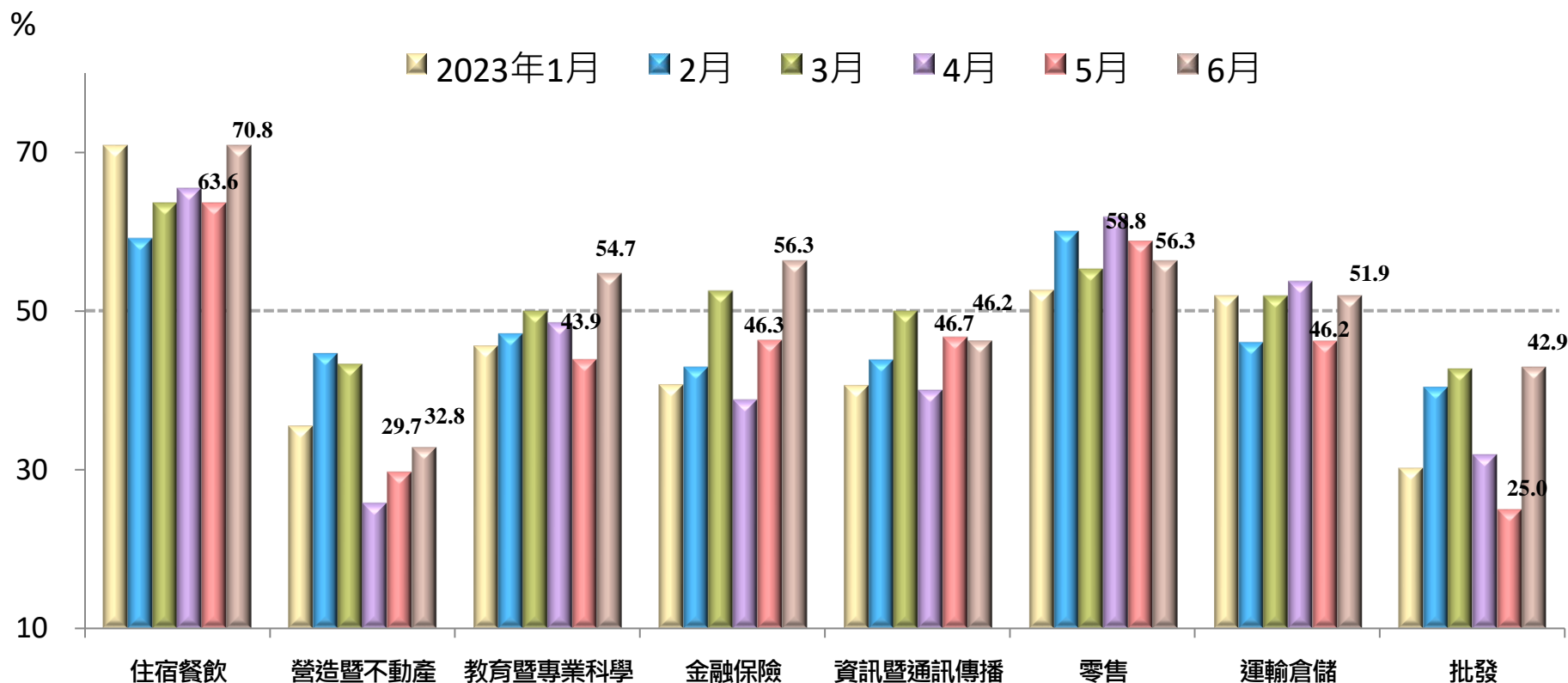
# 製造業：五大產業未來展望呈現緊縮

- 六大產業中，五大產業呈現緊縮，各產業依緊縮速度排序為：基礎原物料產業、交通工具產業、電力暨機械設備產業、食品暨紡織產業、電子暨光學產業；僅化學暨生技醫療產業轉呈持平。



# 非製造業：五大產業未來展望呈現擴張

- 八大產業中，五大產業呈現擴張，依擴張速度排序為：住宿餐飲業、金融保險業、零售業、教育暨專業科學業、運輸倉儲業。
- 三大產業呈現緊縮，依緊縮速度排序為：營造暨不動產業、批發業、資訊暨通訊傳播業。



資料來源：國發會、中經院。