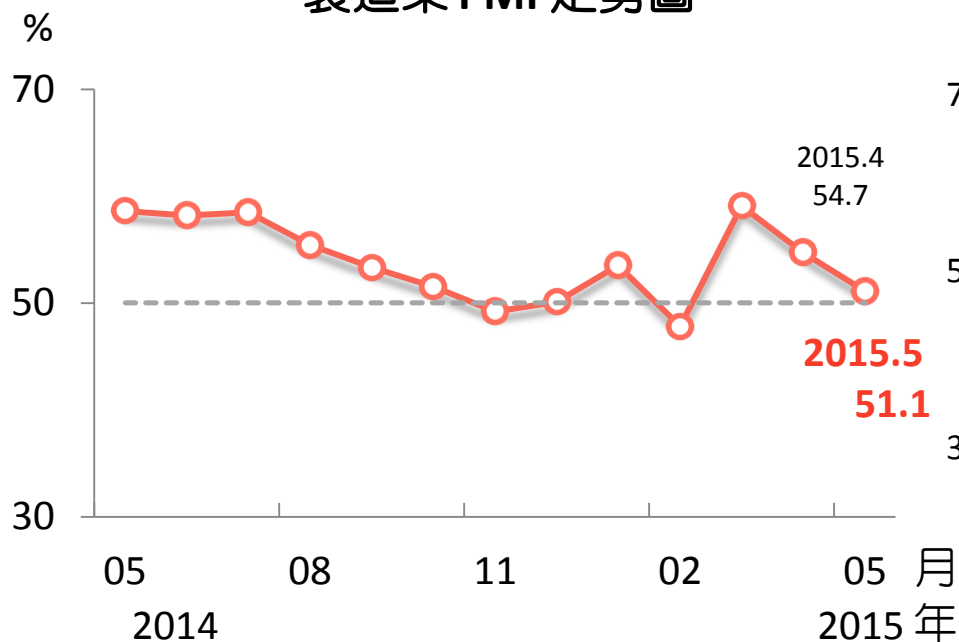


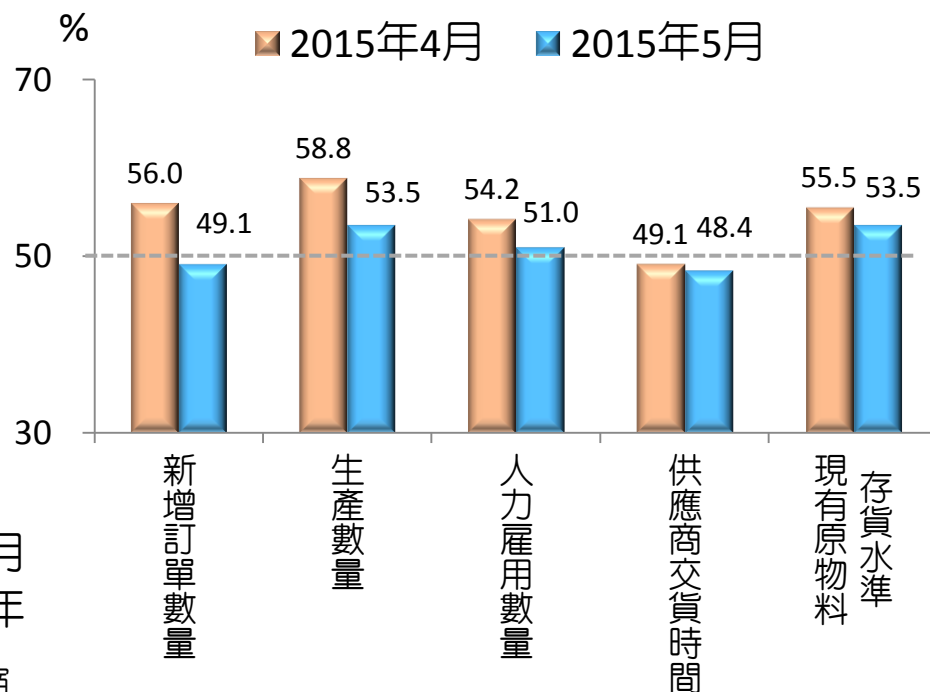
2015年5月製造業PMI 雖仍擴張，但速度趨緩

- 今年5月，臺灣製造業採購經理人指數（PMI）下跌 3.6 個百分點至 51.1%，雖連續第 3 個月呈現擴張，但擴張速度趨緩
- 五項組成指標中，新增訂單數量由擴張轉呈緊縮，生產數量、人力雇用數量與現有原物料存貨水準仍維持擴張，供應商交貨時間則為下降（低於50%）

製造業 PMI 走勢圖



組成 PMI 之五項指標



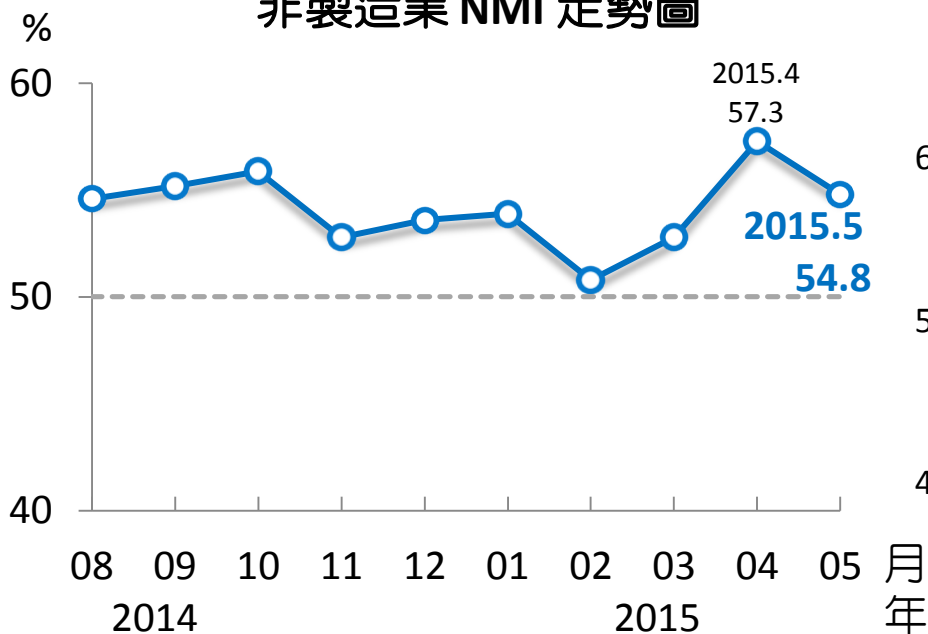
註：PMI大於50%代表製造業景氣呈現擴張，低於50%則為緊縮

資料來源：國發會、中經院。

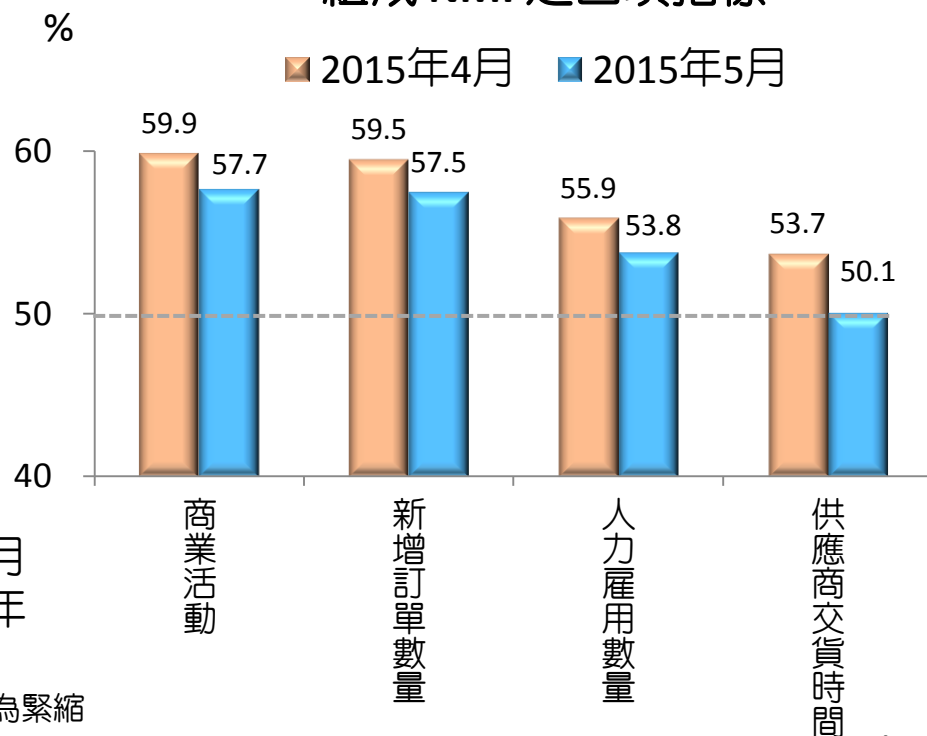
非製造業 NMI 擴張速度趨緩

- 5月非製造業經理人指數（NMI）下跌 2.5 個百分點至 54.8%，雖連續第 10 個月呈現擴張，但擴張速度亦趨緩
- 四項組成指標中，商業活動（生產）、新增訂單數量與人力雇用數量持續擴張，供應商交貨時間則續呈上升（高於50%）

非製造業 NMI 走勢圖



組成 NMI 之四項指標



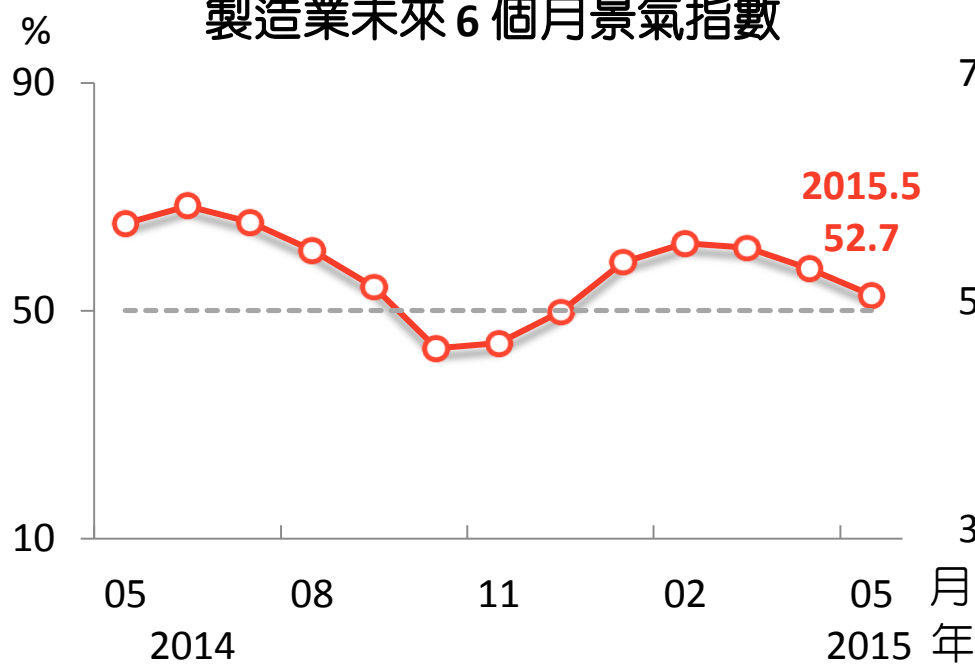
註： 1. 非製造業NMI起始時間為2014年8月
2. NMI大於 50% 代表非製造業景氣呈現擴張，低於 50% 則為緊縮

資料來源：國發會、中經院。

廠商仍看好未來 6 個月景氣，惟看好程度下滑

- 5 月製造業「未來六個月的景氣狀況指數」續跌 4.7 個百分點至 52.7%，非製造業則下滑 1.4 個百分點至 52.5%，顯示製造業與非製造業廠商雖仍看好未來半年景氣狀況，但看好之企業家數持續下降

製造業未來 6 個月景氣指數



非製造業未來 6 個月景氣指數

