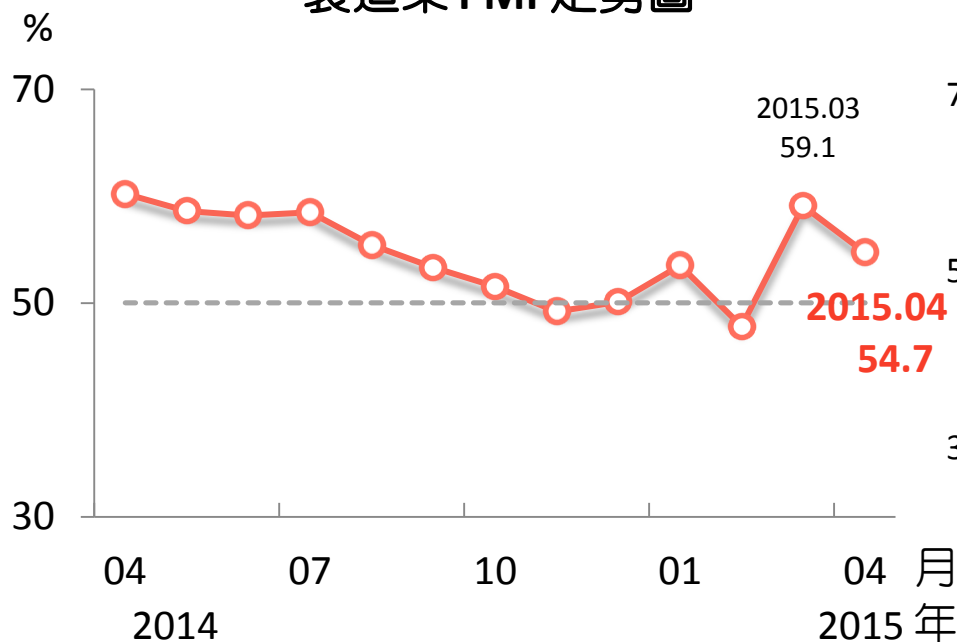


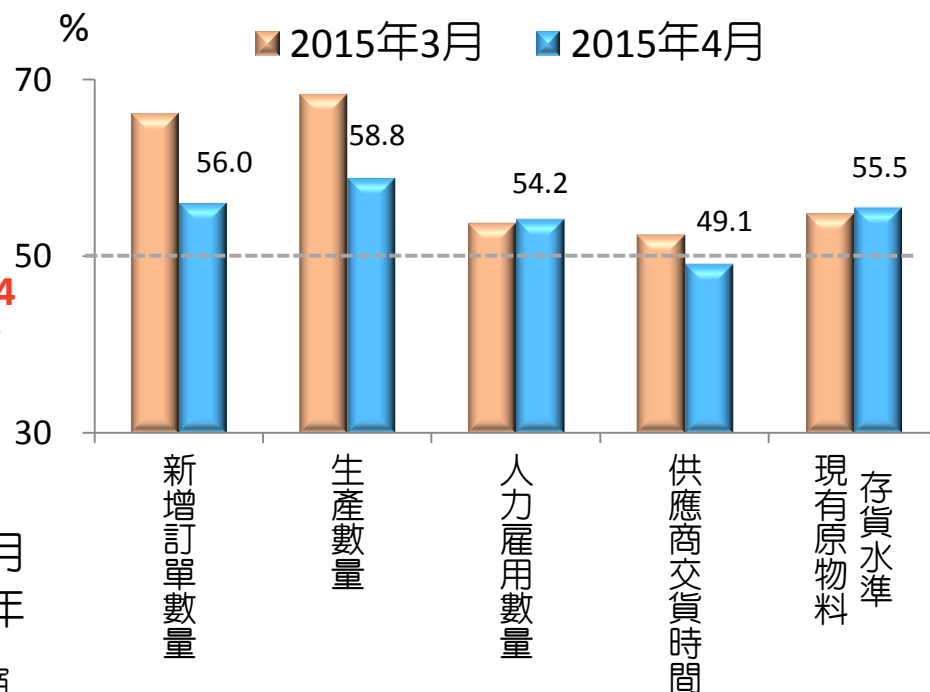
2015年4月製造業PMI 續呈擴張

- 今年4月，臺灣製造業採購經理人指數（PMI）為54.7%，較3月下跌4.4個百分點，連續第2個月呈現擴張，惟擴張速度放緩
- 五項組成指標中，新增訂單數量、生產數量、人力雇用數量、現有原物料存貨水準持續擴張，但供應商交貨時間轉為下降（低於50%）

製造業 PMI 走勢圖



組成 PMI 之五項指標



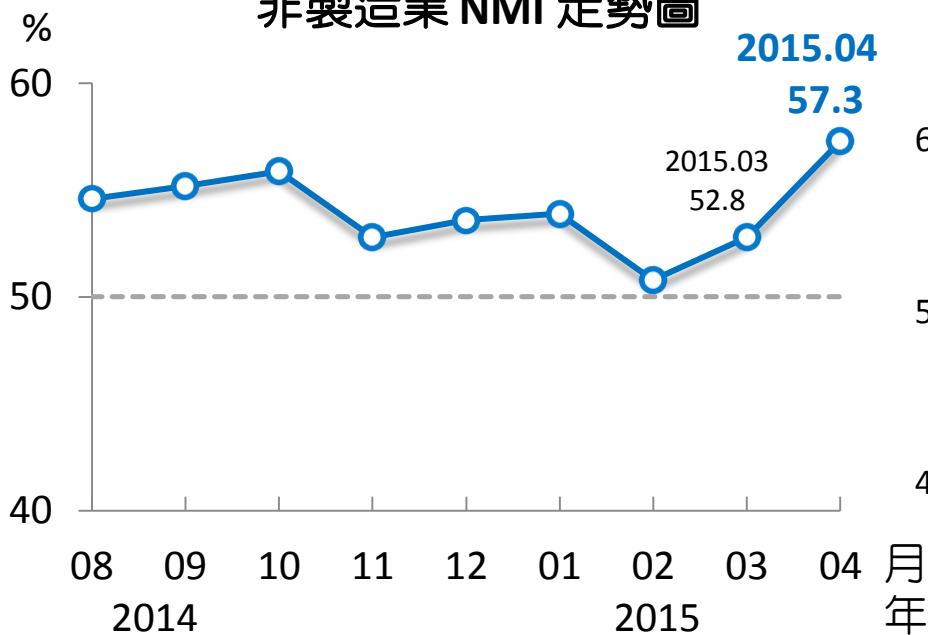
註：PMI大於50%代表製造業景氣呈現擴張，低於50%則為緊縮

資料來源：國發會、中經院。

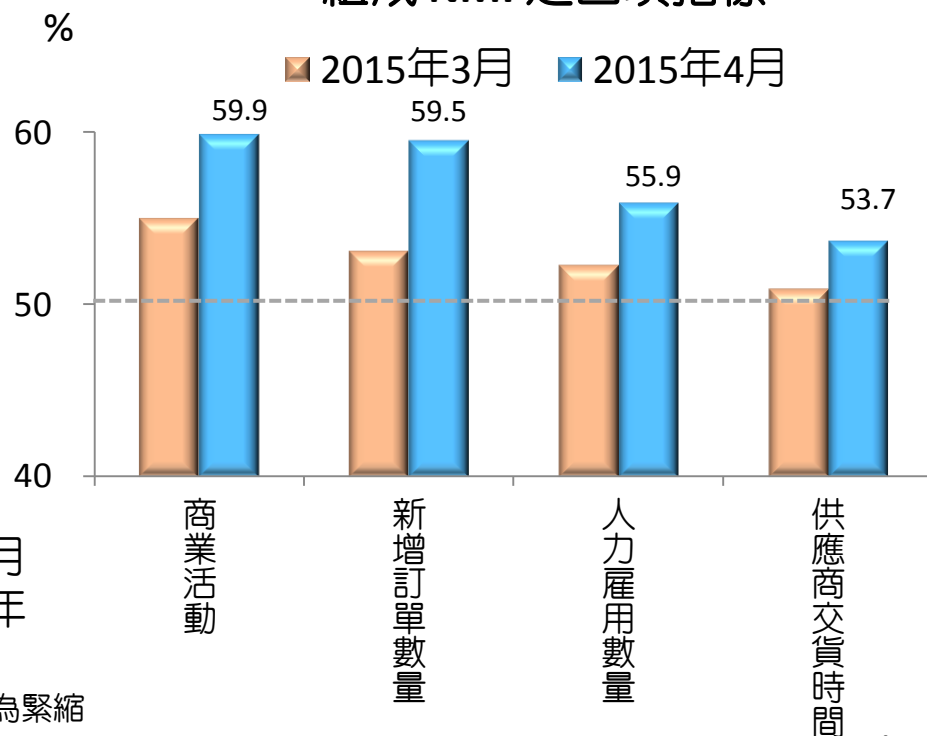
非製造業 NMI 擴張速度加快

- 4 月非製造業經理人指數（NMI）較 3 月攀升 4.5 個百分點至 57.3%，為 2014 年 8 月指數創編以來最高，擴張速度持續加快
- 四項組成指標中，商業活動、新增訂單數量、人力雇用數量指數持續擴張，供應商交貨時間則續呈上升（高於 50%）

非製造業 NMI 走勢圖



組成 NMI 之四項指標



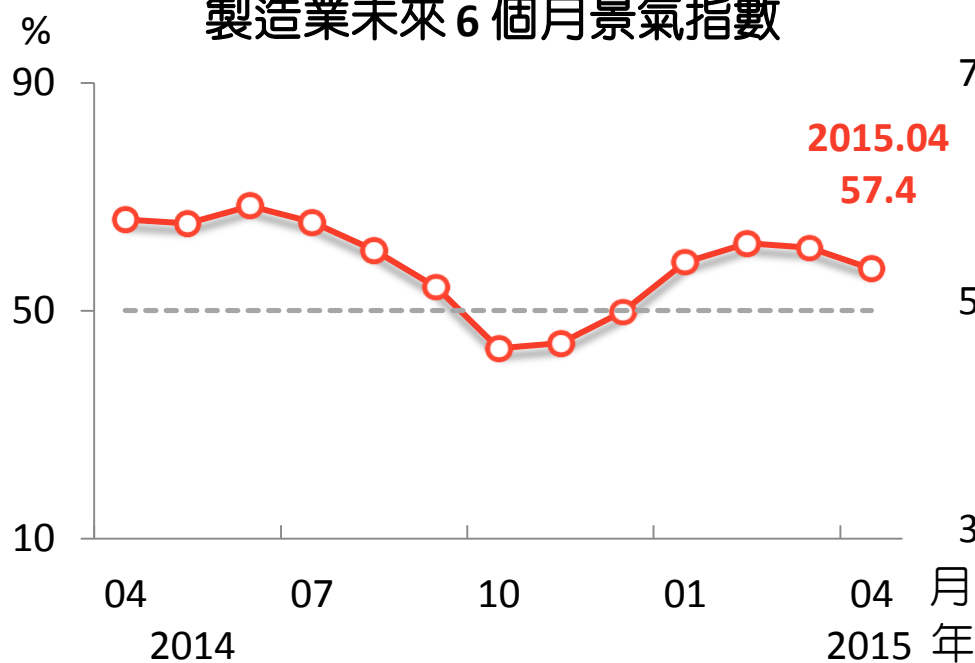
註：1. 非製造業 NMI 起始時間為 2014 年 8 月
2. NMI 大於 50% 代表非製造業景氣呈現擴張，低於 50% 則為緊縮

資料來源：國發會、中經院。

廠商仍看好未來 6 個月景氣，惟看好程度下滑

- 4 月製造業「未來六個月的景氣狀況指數」為 57.4%，較 3 月下跌 3.6 個百分點，非製造業則下滑 3.0 個百分點至 53.9%，兩者均大於 50%，顯示製造業與非製造業廠商仍看好未來半年景氣狀況，但看好程度略有下滑

製造業未來 6 個月景氣指數



非製造業未來 6 個月景氣指數

