

國家發展委員會 新聞稿

112年9月份景氣概況

發布日期：112年10月27日

發布單位：經濟發展處

112年9月景氣對策信號綜合判斷分數為17分，較上月增加2分，燈號轉為黃藍燈；景氣領先指標續呈下滑，同時指標持續上升，顯示國內景氣逐漸改善，但仍須觀察後續變化。

受惠AI商機及科技新品備貨需求挹注，9月出口燈號轉為綠燈，生產、銷售減幅亦持續收斂，製造業營業氣候測驗點則轉為黃藍燈；內需部分，勞動市場維持穩定，零售及餐飲業營業額雙創歷年同月新高，顯示消費動能仍屬穩健。

展望未來，AI等新興應用加速擴展，加上消費性電子產品將邁入年底銷售旺季，可望挹注出口動能；投資方面，半導體廠商維持先進製程投資，綠電設施持續建置，政府亦加大公共建設執行力道，擴增公共建設、科技發展與淨零轉型預算規模，均有助激勵投資；消費方面，就業情勢仍屬穩定，加上政府持續推動各項減輕負擔措施，以及明年基本工資調升，將提高民眾可支配所得，消費動能可望延續。整體而言，國內經濟可望緩步回升，但全球通膨反覆，歐美升息遞延效應發酵，加以地緣政治風險升溫，對全球經貿影響仍須關注。

1.景氣對策信號（詳圖1、圖2）

9月分數為17分，較上月增加2分，燈號由藍燈轉為黃藍燈。9項構成項目中，海關出口值由黃藍燈轉呈綠燈，製造業營業氣候測驗點由藍燈轉呈黃藍燈，分數各增加1分；其餘7項燈號不變。個別構成項目說明如下：

- 貨幣總計數M1B變動率：由上月2.9%減至2.8%，燈號續呈藍燈。
- 股價指數變動率：由上月10.1%增至15.5%，燈號續呈黃紅燈。
- 工業生產指數變動率：由上月下修值-10.9%增至-6.6%，燈號續呈藍燈。
- 非農業部門就業人數變動率：由上月1.57%略減為1.56%，燈號續呈綠燈。
- 海關出口值變動率：由上月-1.5%增至6.0%，燈號由黃藍燈轉呈綠燈。
- 機械及電機設備進口值變動率：由上月-17.7%增至-9.9%，燈號續呈藍燈。
- 製造業銷售量指數變動率：由上月-8.8%增至-6.4%，燈號續呈藍燈。
- 批發、零售及餐飲業營業額變動率：由上月-3.2%增至-2.7%，燈號續呈藍燈。
- 製造業營業氣候測驗點：由上月上修值92.63點增至93.98點，燈號由藍燈轉呈黃藍燈。

2.景氣指標

(1)領先指標

- 領先指標不含趨勢指數為97.88，較上月下降0.77%（詳表1、圖3）。
- 7個構成項目經去除長期趨勢後，2項較上月上升，分別為：製造業營業氣候測驗點、股價指數；其餘5項則較上月下滑，分別為：建築物開工樓地板面積、實質半導體設備進口值、工業及服務業受僱員工淨進入率、實質貨幣總計數M1B、外銷訂單動向指數。

(2)同時指標

- 同時指標不含趨勢指數為99.49，較上月上升1.30%（詳表2、圖4）。
- 7個構成項目經去除長期趨勢後，全部皆較上月上升，包括：實質海關出口值、工業生產指數、電力（企業）總用電量、製造業銷售量指數、非農業部門就業人數、批發、零售及餐飲業營業額、實質機械及電機設備進口值。

(3)落後指標

- 落後指標不含趨勢指數為98.29，較上月下降0.92%（詳表3、圖5）。
- 5個構成項目經去除長期趨勢後，僅失業率（取倒數）較上月上升；其餘4項較上月下滑，分別為：製造業單位產出勞動成本指數、製造業存貨價值、金融業隔夜拆款利率、全體金融機構放款與投資。

聯 絡 人：經濟發展處邱秋瑩副處長、黃月盈簡任視察

聯絡電話：(02)2316-5423、5638

下次發布日期為 112 年 11 月 27 日（星期一）下午 4 時

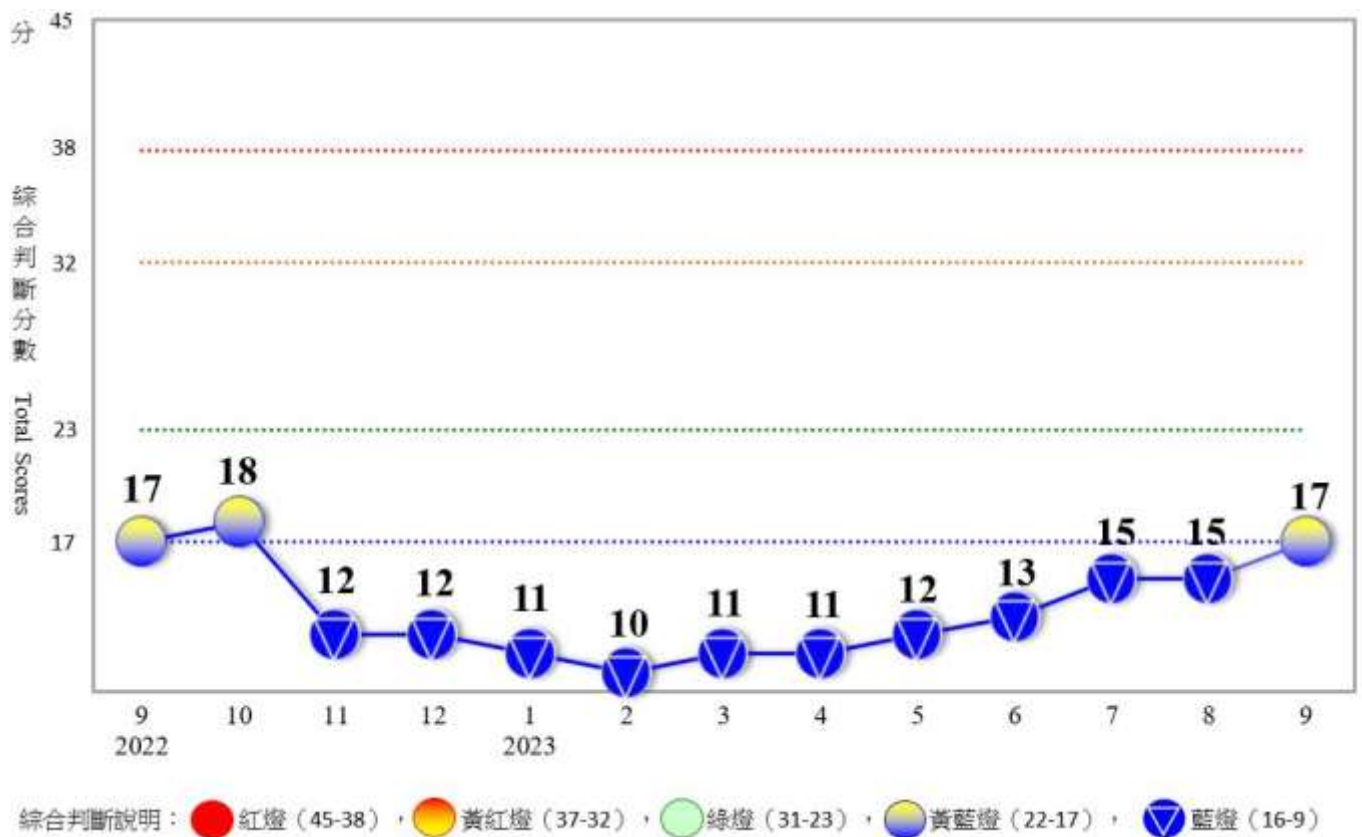


圖 1 近 1 年景氣對策信號走勢圖

		2022年				2023年										
		9月	10月	11月	12月	1月	2月	3月	4月	5月	6月	7月	8月		9月	
		燈號	燈號	燈號	燈號	燈號	燈號	燈號	燈號	燈號	燈號	燈號	燈號	%	燈號	%
綜合判斷	燈號	●	●	●	●	●	●	●	●	●	●	●	●	●	●	●
	分數	17	18	12	12	11	10	11	11	12	13	15	15	15	17	
貨幣總計數M1B		●	●	●	●	●	●	●	●	●	●	●	●	2.9	●	2.8
股價指數		●	●	●	●	●	●	●	●	●	●	●	●	10.1	●	15.5
工業生產指數		●	●	●	●	●	●	●	●	●	●	●	●	-10.9 _r	●	-6.6
非農業部門就業人數		●	●	●	●	●	●	●	●	●	●	●	●	1.57	●	1.56
海關出口值		●	●	●	●	●	●	●	●	●	●	●	●	-1.5	●	6.0
機械及電機設備進口值		●	●	●	●	●	●	●	●	●	●	●	●	-17.7	●	-9.9
製造業銷售量指數		●	●	●	●	●	●	●	●	●	●	●	●	-8.8	●	-6.4
批發、零售及餐飲業營業額		●	●	●	●	●	●	●	●	●	●	●	●	-3.2	●	-2.7
製造業營業氣候測驗點		●	●	●	●	●	●	●	●	●	●	●	●	92.63 _r	●	93.98

註：1.各構成項目除製造業營業氣候測驗點之單位為點(基期為95年)外，其餘均為年變動率；除股價指數外均經季節調整。

2. r為修正值。

圖 2 一年來景氣對策信號

表 2 景氣同時指標

項 目	指數						
	112 年 (2023)						
	3 月	4 月	5 月	6 月	7 月	8 月	9 月
不含趨勢指數	94.19	94.40	95.00	95.89	97.02	98.22	99.49
較上月變動 (%)	-0.26	0.23	0.64	0.94	1.17	1.24	1.30
構成項目							
工業生產指數	97.43	97.19	97.18	97.36	97.72	98.19	98.69
電力(企業)總用電量	98.02	98.21	98.50	98.89	99.34	99.79	100.28
製造業銷售量指數	97.60	97.65	97.81	98.05	98.36	98.68	99.01
批發、零售及餐飲業營業額	98.49	98.33	98.31	98.35	98.42	98.49	98.58
非農業部門就業人數	100.41	100.90	101.34	101.70	101.98	102.20	102.40
實質海關出口值	97.62	97.92	98.32	98.83	99.50	100.21	100.95
實質機械及電機設備進口值	98.55	98.34	98.22	98.17	98.19	98.23	98.29

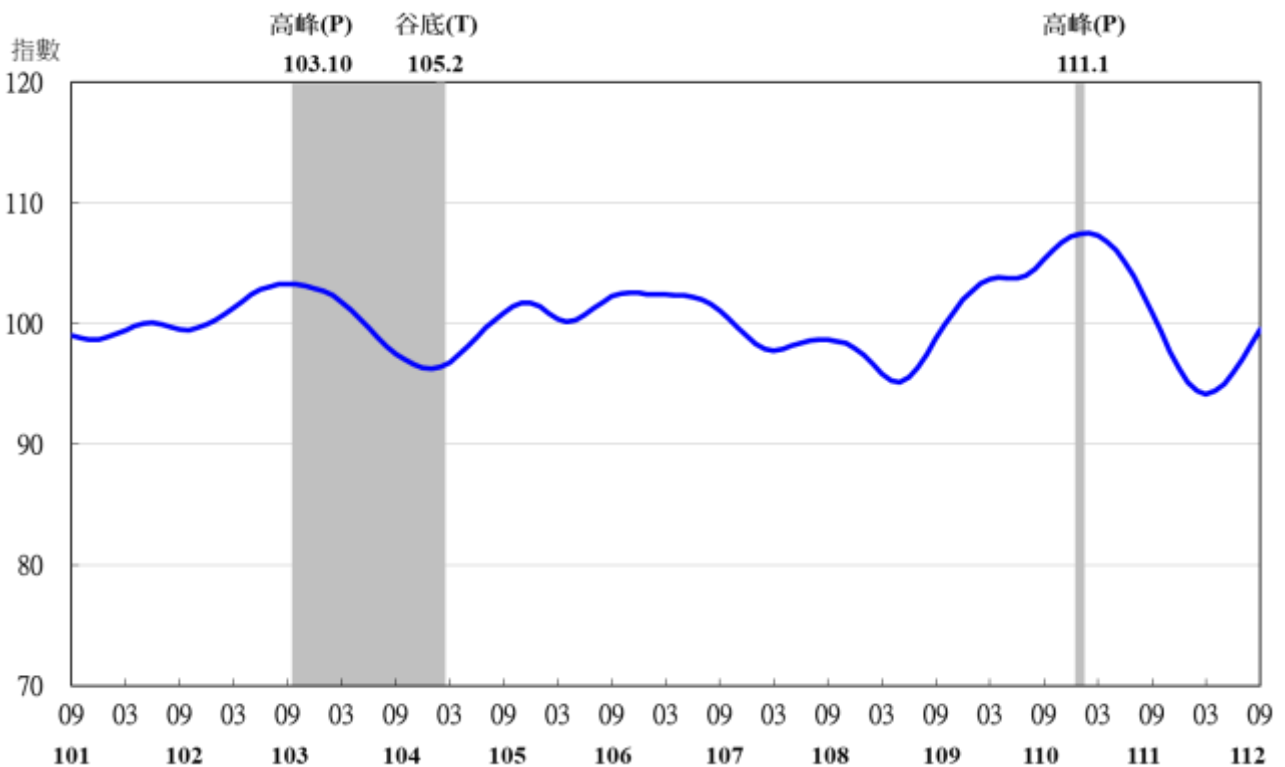


表 3 景氣落後指標

指數

項 目	112 年 (2023)						
	3 月	4 月	5 月	6 月	7 月	8 月	9 月
不含趨勢指數	102.04	101.75	101.33	100.77	100.04	99.20	98.29
較上月變動 (%)	-0.11	-0.28	-0.41	-0.56	-0.72	-0.84	-0.92
構成項目							
失業率 ¹	100.17	100.22	100.30	100.37	100.43	100.48	100.50
製造業單位產出勞動成本指數	102.37	102.49	102.49	102.35	102.02	101.53	100.95
金融業隔夜拆款利率	100.32	100.34	100.34	100.32	100.29	100.25	100.21
全體金融機構放款與投資	99.44	99.57	99.66	99.71	99.71	99.69	99.66
製造業存貨價值	99.77	99.16	98.57	98.05	97.63	97.29	97.01

註：1.失業率取倒數計算。

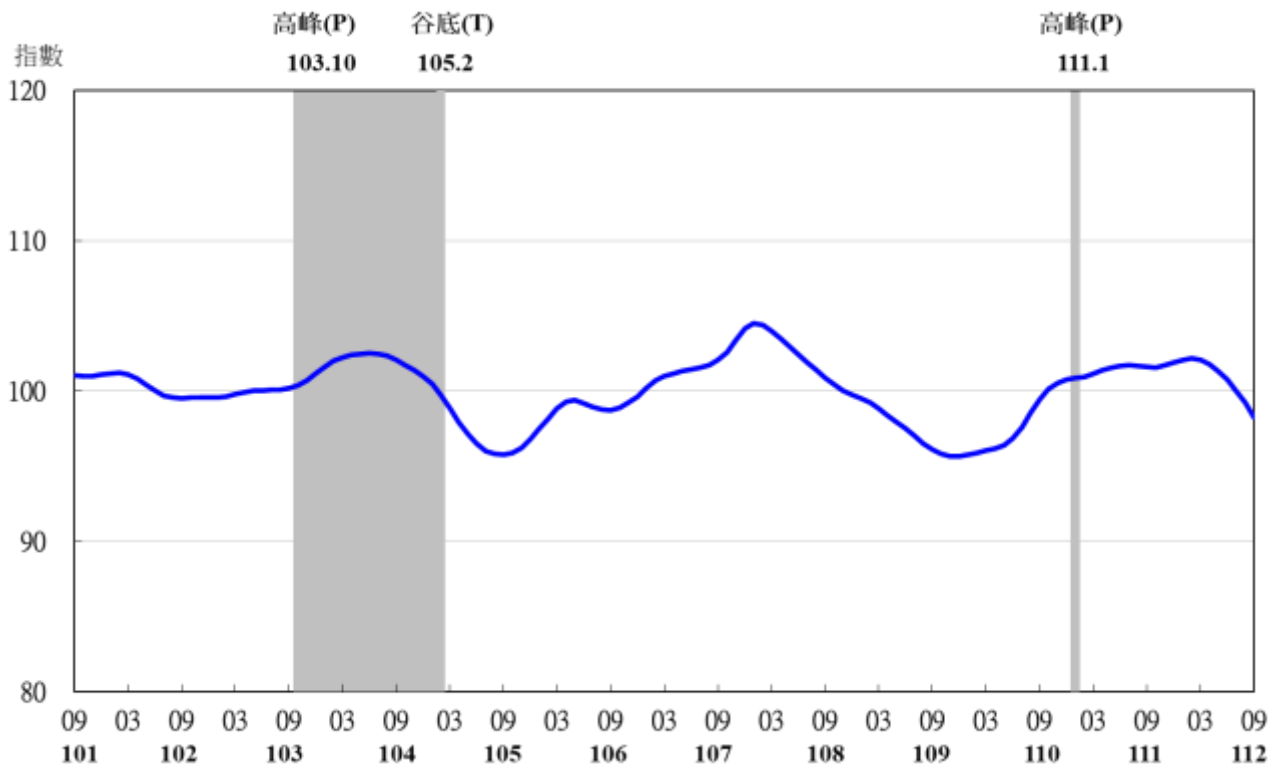


圖 5 落後指標不含趨勢指數走勢圖