

## 國家發展委員會 新聞稿

### 112年10月份景氣概況

發布日期：112年11月27日

發布單位：經濟發展處

受全球景氣及去年同月比較基期因素影響，112年10月景氣對策信號綜合判斷分數為16分，較上月減少1分，燈號轉為藍燈。主要因素為出口由9月的正成長，10月轉為負成長；但考量後續11月及12月出口應轉為正成長，預期11月景氣燈號將再轉為黃藍燈。

10月出口因基期偏高影響，燈號轉為藍燈，但生產、銷售減幅持續收斂；股價指數則因低基期效應轉為紅燈；另就業人數、零售及餐飲業營業額持續成長，顯示勞動與內需市場仍屬穩定。

展望未來，智慧化科技應用持續擴展，以及歐美進入年底採購旺季提升備貨需求，有助帶動外貿表現；投資方面，隨庫存水準漸趨正常，製造業遞延投資可望逐步落實，加上政府引導產業朝低碳化及智慧化轉型，協助產業創新升級，皆可望激勵投資；消費方面，就業情勢維持穩定，加上政府持續優化所得稅制，推動各項減輕負擔措施，以及明年基本工資調升，可望挹注民眾可支配所得，維繫消費動能。整體而言，國內經濟可望逐漸好轉，惟國際通膨及升息效應持續、地緣政治風險因素仍在，須密切關注。

## 1.景氣對策信號（詳圖1、圖2）

10月分數為16分，較上月減少1分，燈號由黃藍燈轉為藍燈。9項構成項目中，股價指數由黃紅燈轉呈紅燈，分數增加1分，海關出口值由綠燈轉呈藍燈，分數減少2分；其餘7項燈號不變。個別構成項目說明如下：

- 貨幣總計數M1B變動率：由上月2.8%增至3.4%，燈號續呈藍燈。
- 股價指數變動率：由上月15.5%增至25.3%，燈號轉呈紅燈。
- 工業生產指數變動率：由上月下修值-6.7%增至-4.6%，燈號續呈藍燈。
- 非農業部門就業人數變動率：由上月1.56%略增為1.59%，燈號續呈綠燈。
- 海關出口值變動率：由上月6.0%減至-3.5%，燈號由綠燈轉呈藍燈。
- 機械及電機設備進口值變動率：由上月-9.9%減至-10.4%，燈號續呈藍燈。
- 製造業銷售量指數變動率：由上月上修值-6.3%增至-2.5%，燈號續呈藍燈。
- 批發、零售及餐飲業營業額變動率：由上月上修值-2.1%減至-3.3%，燈號續呈藍燈。
- 製造業營業氣候測驗點：由上月上修值94.1點減至93.7點，燈號續呈黃藍燈。

## 2.景氣指標

### (1)領先指標

- 領先指標不含趨勢指數為97.64，較上月下降0.71%（詳表1、圖3）。
- 7個構成項目經去除長期趨勢後，僅製造業營業氣候測驗點較上月上升；其餘6項則較上月下滑，分別為：實質半導體設備進口值、建築物開工樓地板面積、工業及服務業受僱員工淨進入率、外銷訂單動向指數、實質貨幣總計數M1B、股價指數。

### (2)同時指標

- 同時指標不含趨勢指數為100.76，較上月上升1.28%（詳表2、圖4）。
- 7個構成項目經去除長期趨勢後，全部皆較上月上升，包括：工業生產指數、製造業銷售量指數、實質海關出口值、實質機械及電機設備進口值、電力（企業）總用電量、批發、零售及餐飲業營業額、非農業部門就業人數。

### (3)落後指標

- 落後指標不含趨勢指數為96.92，較上月下降1.20%（詳表3、圖5）。
- 5個構成項目經去除長期趨勢後，僅失業率（取倒數）較上月上升；其餘4項較上月下滑，分別為：製造業單位產出勞動成本指數、製造業存貨價值、全體金融機構放款與投資、金融業隔夜拆款利率。

聯 絡 人：經濟發展處邱秋瑩副處長、黃月盈簡任視察

聯絡電話：(02)2316-5423、5638

下次發布日期為 112 年 12 月 27 日（星期三）下午 4 時

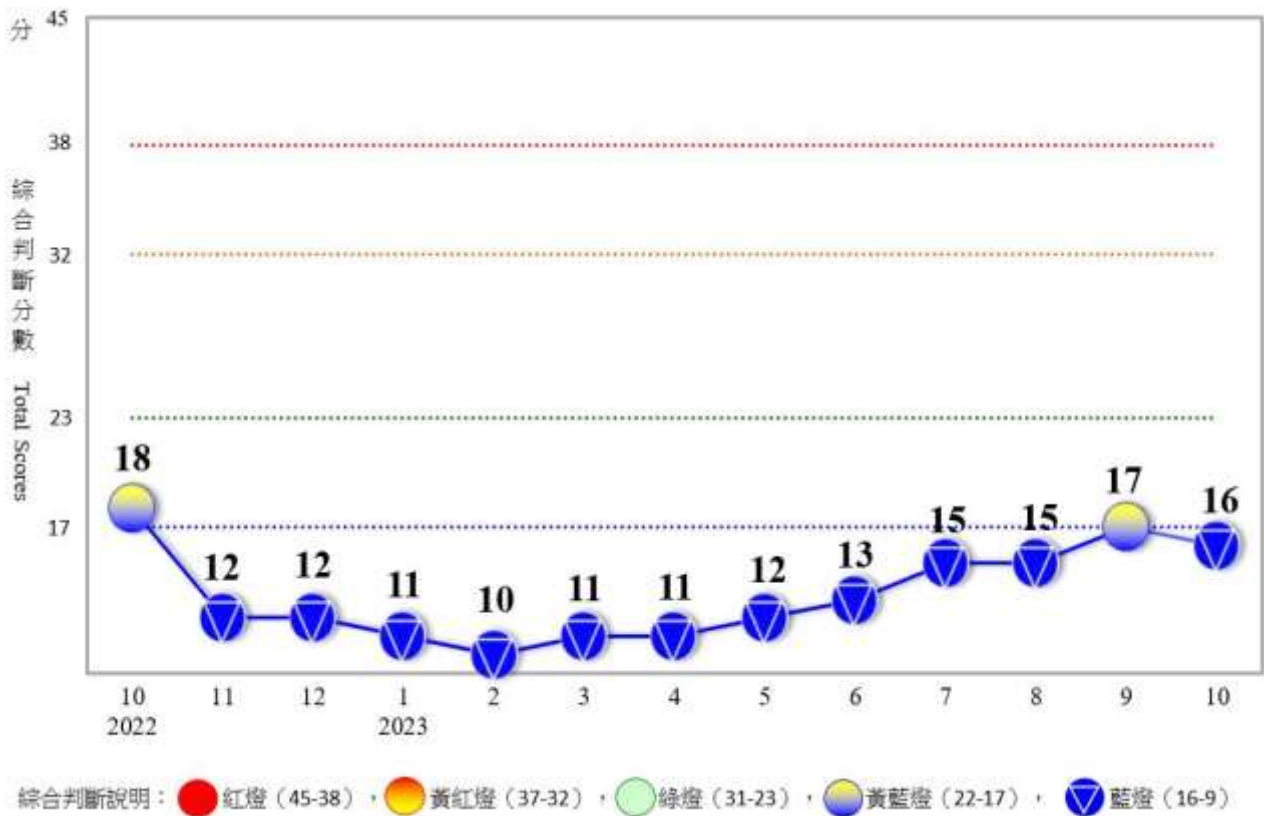


圖 1 近 1 年景氣對策信號走勢圖

		2022年			2023年								9月		10月		
		10月	11月	12月	1月	2月	3月	4月	5月	6月	7月	8月	燈號	%	燈號	%	
綜合判斷	燈號 分數	● 18	● 12	● 12	● 11	● 10	● 11	● 11	● 12	● 13	● 15	● 15	● 17			● 16	
貨幣總計數M1B		●	●	●	●	●	●	●	●	●	●	●	●	2.8		●	3.4
股價指數		●	●	●	●	●	●	●	●	●	●	●	●	15.5	●	●	25.3
工業生產指數		●	●	●	●	●	●	●	●	●	●	●	●	-6.7 <sub>r</sub>	●	●	-4.6
非農業部門就業人數		●	●	●	●	●	●	●	●	●	●	●	●	1.56	●	●	1.59
海關出口值		●	●	●	●	●	●	●	●	●	●	●	●	6.0	●	●	-3.5
機械及電機設備進口值		●	●	●	●	●	●	●	●	●	●	●	●	-9.9	●	●	-10.4
製造業銷售量指數		●	●	●	●	●	●	●	●	●	●	●	●	-6.3 <sub>r</sub>	●	●	-2.5
批發、零售及餐飲業營業額		●	●	●	●	●	●	●	●	●	●	●	●	-2.1 <sub>r</sub>	●	●	-3.3
製造業營業氣候測驗點		●	●	●	●	●	●	●	●	●	●	●	●	94.1 <sub>r</sub>	●	●	93.7

註：1.各構成項目除製造業營業氣候測驗點之單位為點(基期為95年)外，其餘均為年變動率；除股價指數外均經季節調整。  
2. r為修正值。

圖 2 一年來景氣對策信號

表 1 景氣領先指標

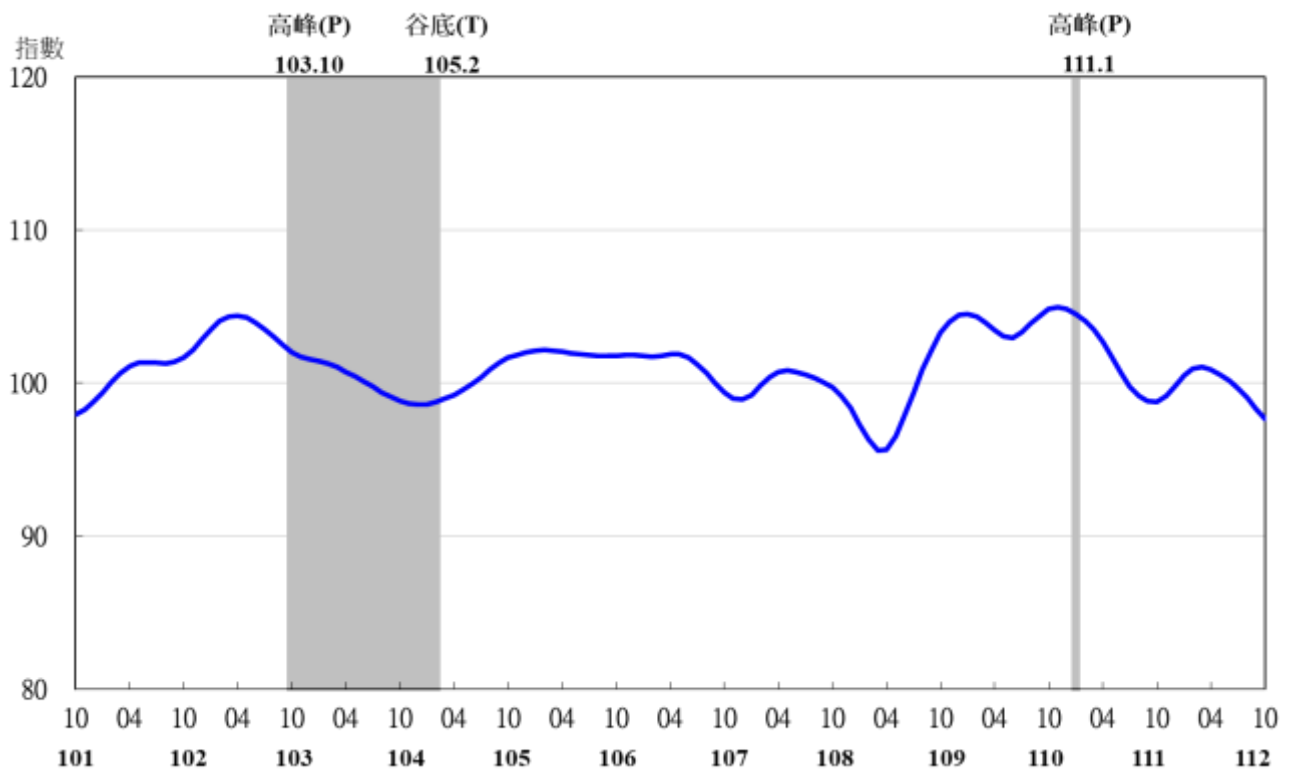
項 目	112 年 (2023)						
	4 月	5 月	6 月	7 月	8 月	9 月	10 月
不含趨勢指數	100.87	100.55	100.14	99.66	99.05	98.34	97.64
較上月變動 (%)	-0.16	-0.32	-0.40	-0.48	-0.62	-0.71	-0.71
構成項目 <sup>1</sup>							
外銷訂單動向指數 <sup>2</sup>	100.59	100.56	100.52	100.48	100.42	100.34	100.25
實質貨幣總計數 M1B	99.23	99.16	99.11	99.06	99.01	98.94	98.88
股價指數	99.67	99.83	99.95	100.02	100.04	100.03	100.01
工業及服務業受僱員工淨進入率 <sup>3</sup>	100.30	100.25	100.10	99.91	99.71	99.52	99.33
建築物開工樓地板面積 <sup>4</sup>	100.19	100.03	99.86	99.61	99.20	98.70	98.24
實質半導體設備進口值	100.12	99.60	99.06	98.53	97.98	97.40	96.82
製造業營業氣候測驗點	99.69	99.83	99.99	100.20	100.44	100.70	100.96

註：1.本表構成項目指數為經季節調整、剔除長期趨勢，並平滑化與標準化後之數值。以下表同。

2.外銷訂單動向指數採用以家數計算之動向指數。

3.淨進入率=進入率-退出率。

4.建築物開工樓地板面積僅包含住宿類（住宅）、商業類、辦公服務類、工業倉儲類 4 項統計資料。



註：陰影區表景氣循環收縮期，以下圖同。

圖 3 領先指標不含趨勢指數走勢圖

表 2 景氣同時指標

項 目	指數						
	112 年 (2023)						
	4 月	5 月	6 月	7 月	8 月	9 月	10 月
不含趨勢指數	94.37	94.97	95.87	97.00	98.21	99.49	100.76
較上月變動 (%)	0.23	0.64	0.95	1.18	1.25	1.30	1.28
構成項目							
工業生產指數	97.12	97.11	97.34	97.77	98.37	99.05	99.77
電力(企業)總用電量	98.29	98.55	98.89	99.25	99.57	99.87	100.14
製造業銷售量指數	97.62	97.82	98.10	98.45	98.85	99.28	99.72
批發、零售及餐飲業營業額	98.37	98.36	98.43	98.54	98.69	98.86	99.05
非農業部門就業人數	100.73	101.16	101.50	101.74	101.91	102.03	102.15
實質海關出口值	97.99	98.37	98.82	99.36	99.87	100.33	100.73
實質機械及電機設備進口值	98.32	98.23	98.24	98.34	98.52	98.77	99.06

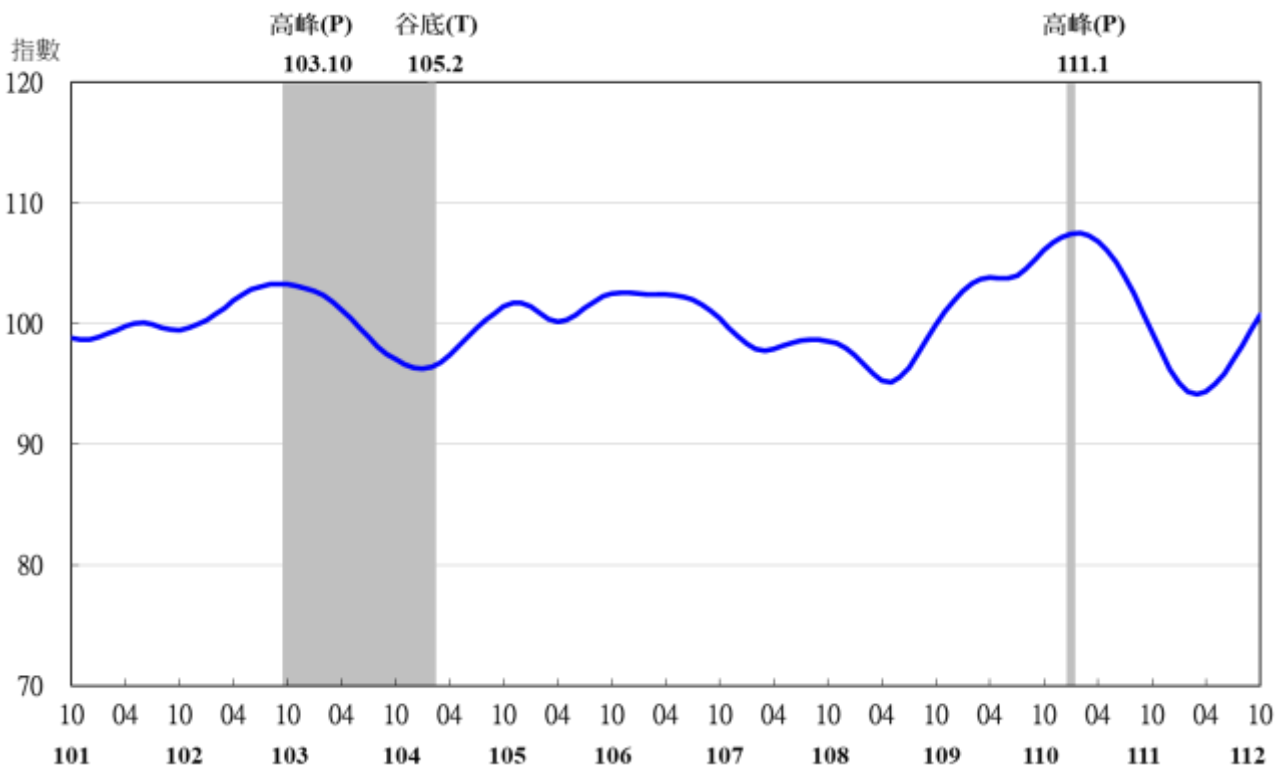


表 3 景氣落後指標

指數

項 目	112 年 (2023)						
	4 月	5 月	6 月	7 月	8 月	9 月	10 月
不含趨勢指數	102.14	101.69	101.05	100.22	99.22	98.10	96.92
較上月變動 (%)	-0.28	-0.44	-0.62	-0.82	-1.00	-1.13	-1.20
構成項目							
失業率 <sup>1</sup>	100.20	100.27	100.34	100.39	100.41	100.42	100.43
製造業單位產出勞動成本指數	102.66	102.61	102.38	101.91	101.24	100.43	99.56
金融業隔夜拆款利率	100.33	100.33	100.31	100.27	100.23	100.18	100.13
全體金融機構放款與投資	99.66	99.75	99.78	99.76	99.69	99.58	99.45
製造業存貨價值	99.33	98.77	98.29	97.93	97.69	97.53	97.40

註：1.失業率取倒數計算。

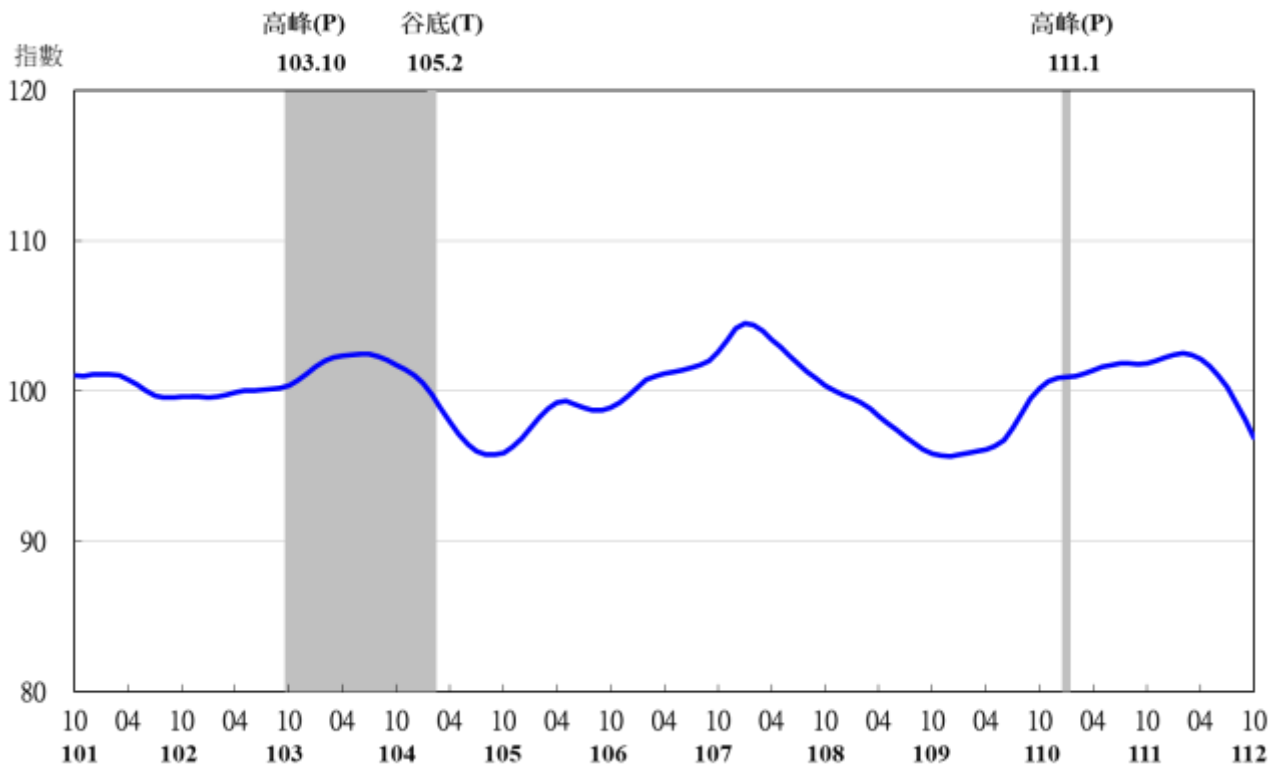


圖 5 落後指標不含趨勢指數走勢圖