

## 國家發展委員會新聞稿

發布日期：107 年 8 月 9 日

聯絡人：吳明蕙、利秀蘭

聯絡電話：2316-5851、5852

### Ifo 世界經濟調查：第 3 季全球經濟氣候指標較上季下跌

德國 Ifo 經濟研究院今日發布第 3 季全球經濟氣候 (World Economic Climate) 將進一步放緩，全球經濟氣候指標<sup>1</sup>從上季 16.5 點下降至 2.9 點，接近 2017 年第 1 季水準。主要係因受訪專家對經濟現況及對 6 個月後經濟預期之評價均較上季大幅下跌。幾乎所有區域之經濟氣候指標均較上季下跌，尤以歐盟、亞洲新興及開發中經濟體、拉丁美洲下跌情形最顯著。臺灣方面，受訪專家對整體經濟現況續呈「好」，預期 6 個月後之看法為「轉壞」。

國發會指出，下半年全球經濟雖潛存下行風險，但受訪專家認為未來國內企業資本支出將轉好，政府亦將積極優化國內投資環境，吸引國內外投資，並加速前瞻基礎建設計畫的落實，推動綠能矽島、都市更新、社會住宅、長照 2.0 等計畫執行，內需力道可望加強，成為驅動經濟成長的主要動能，政府對下半年經濟情勢審慎不悲觀，將與民間攜手共創經濟榮景。

#### 一、全球經濟氣候指標

根據德國 Ifo 經濟研究院今(2018)年第 3 季對全球 120 個國家、1,200 位專家進行的世界經濟調查 (World Economic Survey, WES) 顯示，全球經濟氣候指標由上季 16.5 點下降至 2.9 點，雖連續第 7 季維持正值，惟指標值與 2017 年第 1 季相近。其中，對經濟現況之評價為 17.5 點，較上季減少 9.9 點，惟指標值仍在相對高的水準；對 6 個月後經濟預期為-10.6 點，較上季大幅下降 16.7 點 (詳見表 1、圖 1)，預估未來全球經濟呈負

<sup>1</sup>自 2017 年第 1 季起，Ifo 調整調查結果統計方法，經濟氣候指標為受訪者對經濟現況，與對未來 6 個月後經濟預期之幾何平均數。若為負值，表示全球 (主要地區) 經濟呈負向趨勢；若為正值，表示全球 (主要地區) 經濟呈正向趨勢；若為 0，表示全球 (主要地區) 經濟表現整體持平。

向趨勢。

主要區域方面（見圖 2、圖 3），先進經濟體之經濟氣候指標中對經濟現況及對 6 個月後經濟預期之評價均較上季續呈下降，其中評估經濟現況仍處正向趨勢，但對 6 個月後經濟預期已連續 2 季呈負值；新興市場與開發中經濟體之經濟氣候指標亦較上季下跌，其中對經濟現況及對 6 個月後經濟預期均較上季下跌，皆跌至負值。

整體而言，受訪專家對經濟現況及對 6 個月後經濟預期之評價較上季下跌，認為第 3 季全球經濟雖仍處高水準，但擴張態勢將放緩，預估未來 6 個月擴張趨勢將轉為負向。此外，Ifo 指出，中美貿易摩擦將主導未來全球貿易的發展，預期美國及中國大陸出口成長將趨緩，全球投資活動亦將顯著下降，私人消費將停滯不前。

## 二、臺灣整體經濟<sup>2</sup>

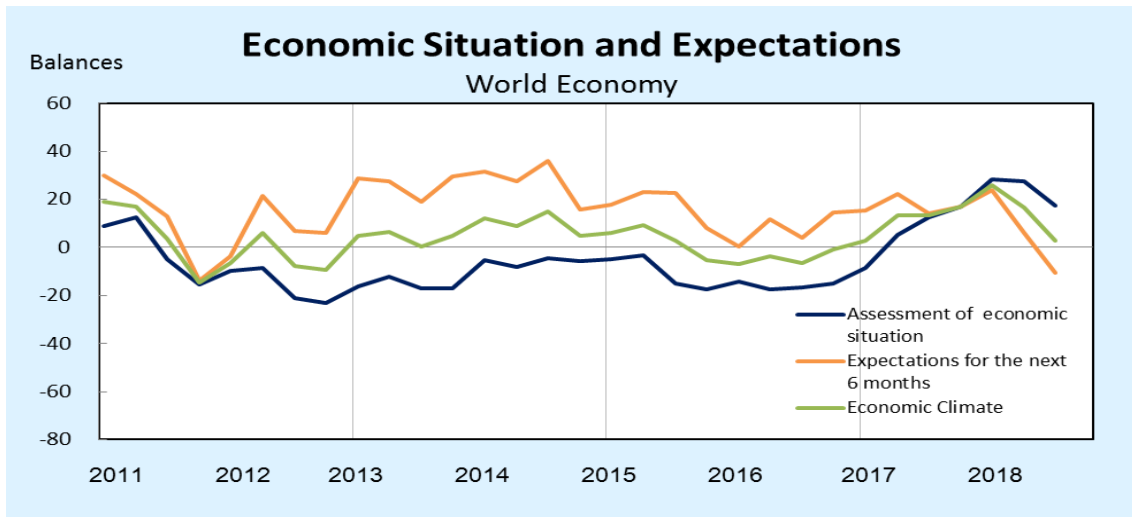
本季受訪專家對臺灣現況之調查結果，整體經濟及民間消費續呈「好」，資本支出雖呈「壞」，惟看壞人數較上季減少（詳見圖 4）。預期臺灣未來 6 個月後之表現，整體經濟、民間消費均呈「轉壞」，資本支出呈「轉好」。另，受訪專家預期未來半年我國進、出口皆可望轉好，美元相對新臺幣續呈升值，預期物價及長、短期利率將走升，股價水準則呈下跌（詳見圖 5）。

表 1 全球經濟氣候

	2016 年 第 3 季	2016 年 第 4 季	2017 年 第 1 季	2017 年 第 2 季	2017 年 第 3 季	2017 年 第 4 季	2018 年 第 1 季	2018 年 第 2 季	2018 年 第 3 季
經濟氣候	-6.6	-0.7	3.0	13.5	13.2	17.1	26.0	16.5	2.9
當前判斷	-16.8	-14.9	-8.7	5.1	12.5	17.2	28.3	27.4	17.5
未來預期	4.1	14.6	15.5	22.2	14.0	16.9	23.9	6.1	-10.6

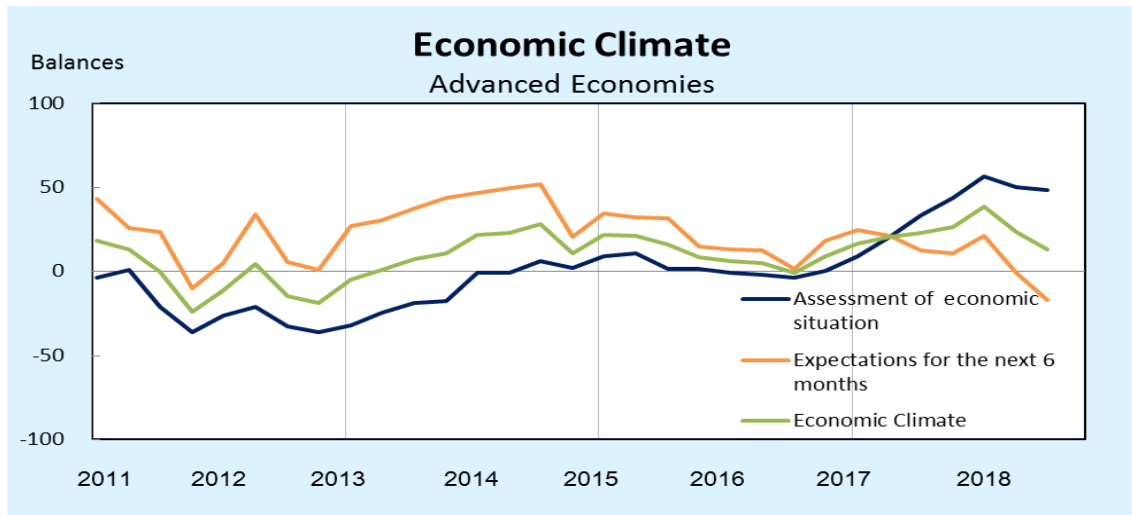
資料來源：Ifo World Economic Survey (WES) of the 3<sup>rd</sup> quarter 2018.

<sup>2</sup> 我國本季之調查結果，係 Ifo 發布之最終結果。



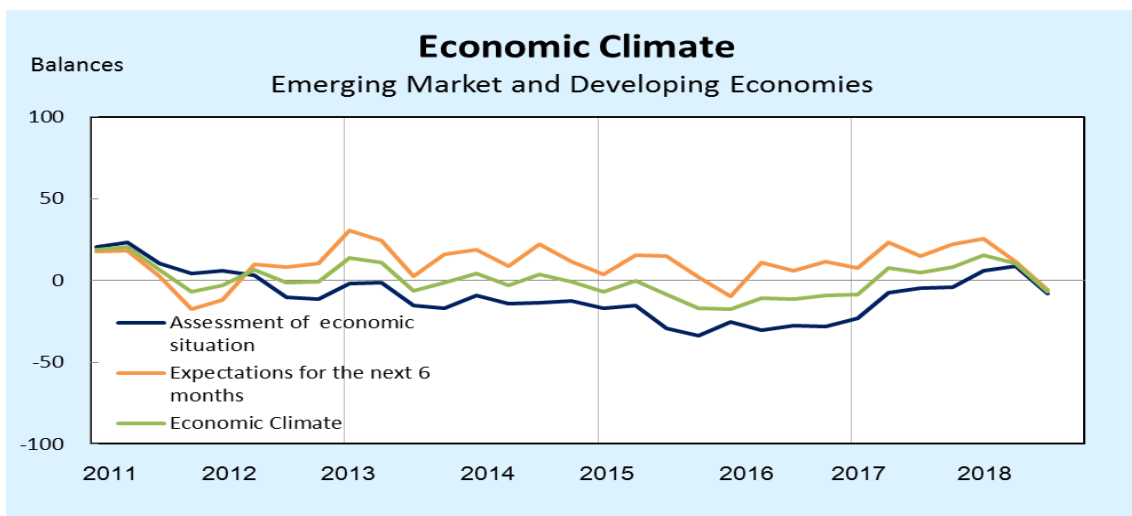
資料來源：同表 1。

圖 1 全球經濟氣候（當前判斷與未來預期）



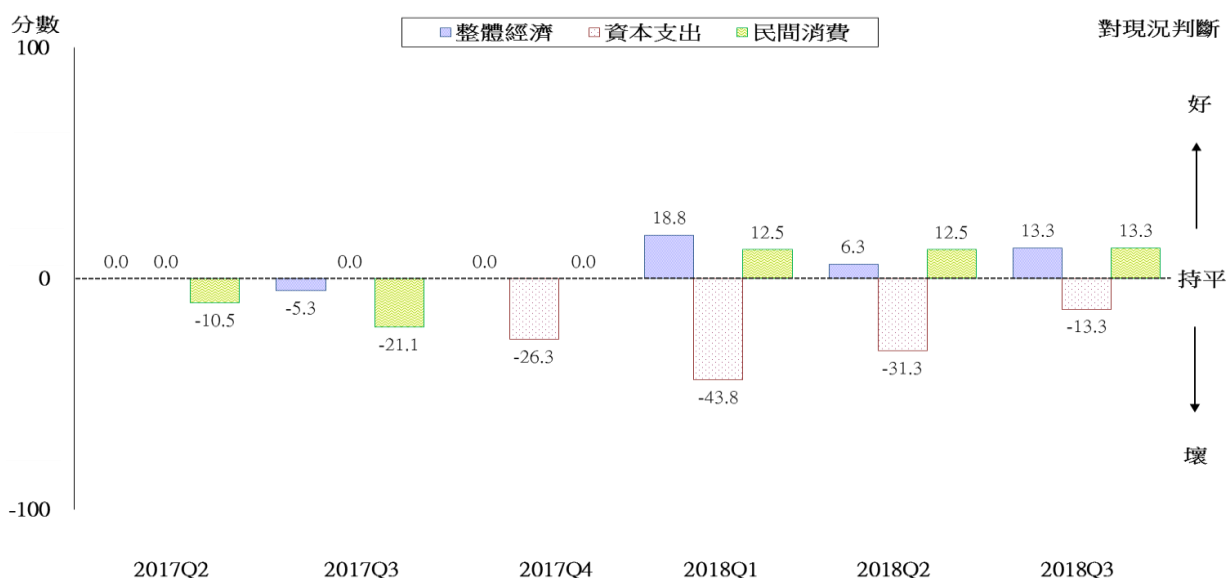
資料來源：同表 1。

圖 2 先進經濟體經濟氣候



資料來源：同表 1。

圖 3 新興市場與開發中經濟體經濟氣候

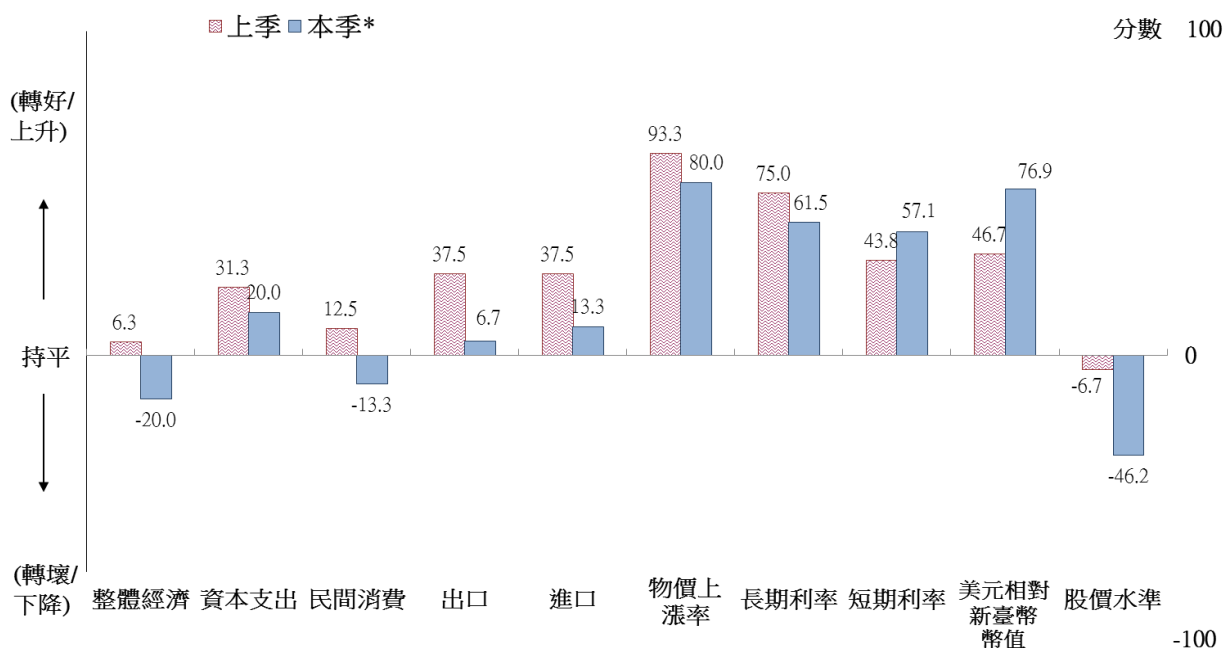


註：1. 臺灣各季之調查結果，係 Ifo 發布之最終結果。

2. WES 係為一屬質性調查，受訪者針對問項只需就「好」、「滿意」、「壞」擇一回答，再合計回答「好」與「壞」兩選項之人數，將看「好」人數減去看「壞」人數後，除以總回答人數，最後再乘上 100。若為正值，表示較多受訪者認為正向或趨勢上升；若為負值，表示多為負向或趨勢下降；若為 0，則表示整體持平。

資料來源：國家發展委員會，調查期間為 2018 年 7 月，臺灣地區共 15 份問卷。

圖 4 WES 臺灣地區調查結果（對現況）



註：同圖 4。

資料來源：同圖 4。

圖 5 WES 臺灣地區調查結果（對 6 個月後之預期）