



台灣景氣概況

INDICATORS BUSINESS

101年7月份景氣概況

經建會經濟研究處

101年7月，國內勞動市場尚稱穩定，金融面、生產面、貿易面、消費面指標則仍不理想；領先、同時指標微幅下滑。景氣對策信號分數由上月15分增為16分，燈號維持藍燈，顯示國內景氣依舊低緩。

一、景氣對策信號

101年7月景氣對策信號續呈藍燈，綜合判斷分數16分，較上月增加1分，主要係因機械及電機設備進口值由藍燈轉為黃藍燈，分數增加1分所致；其餘項目燈號維持不變。

	燈號	2011年												2012年			
		6月	7月	8月	9月	10月	11月	12月	1月	2月	3月	4月	5月	6月		7月	
		燈號	%	燈號	%	燈號	%	燈號	%	燈號	%	燈號	%	燈號	%		
綜合判斷	燈號	●	●	●	●	●	●	●	●	●	●	●	●	●	●	●	
綜合判斷	分數	25	23	20	21	19	16	14	13	15	14	14	15	15	16		
貨幣總計數 M1B		●	●	●	●	●	●	●	●	●	●	●	●	●	●	●	
直接及間接金融		●	●	●	●	●	●	●	●	●	●	●	●	●	●	●	
股價指數		●	●	●	●	●	●	●	●	●	●	●	●	●	●	●	
工業生產指數		●	●	●	●	●	●	●	●	●	●	●	●	●	●	●	
非農業部門就業人數		●	●	●	●	●	●	●	●	●	●	●	●	●	●	●	
海關出口值		●	●	●	●	●	●	●	●	●	●	●	●	●	●	●	
機械及電機設備進口值		●	●	●	●	●	●	●	●	●	●	●	●	●	●	●	
製造業銷售值		●	●	●	●	●	●	●	●	●	●	●	●	●	●	●	
批發、零售及餐飲業營業額指數		●	●	●	●	●	●	●	●	●	●	●	●	●	●	●	

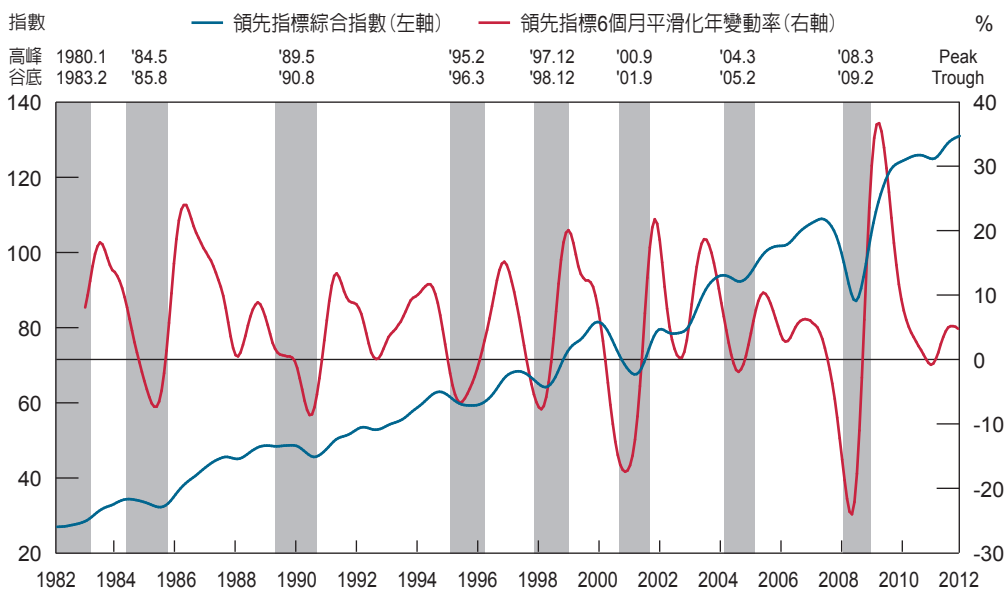
綜合判斷說明：● 紅燈 (45-38)，● 黃紅燈 (37-32)，● 綠燈 (31-23)，● 黃藍燈 (22-17)，● 藍燈 (16-9)。
註：各構成項目均為年變動率，除股價指數外均經季節調整。

二、景氣指標

現行景氣指標包含 3 種：一是具有領先景氣循環特性的領先指標，可用來判斷未來景氣波動；二是代表當前景氣狀況的同時指標，用來衡量當下景氣；三是反映已發生之景氣變化的落後指標，主要用來驗證過去的景氣波動。101 年 7 月景氣指標說明如下：

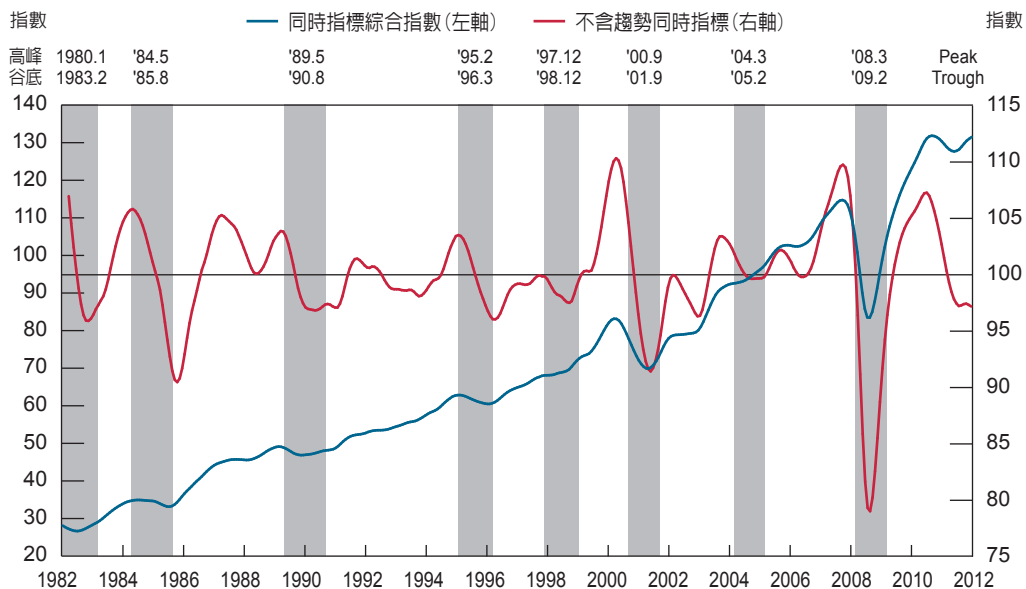
(一) 領先指標

101 年 7 月領先指標綜合指數為 131.1，較上月上升 0.2%；6 個月平滑化年變動率 4.9%，較上月 5.2% 減少 0.3 個百分點。



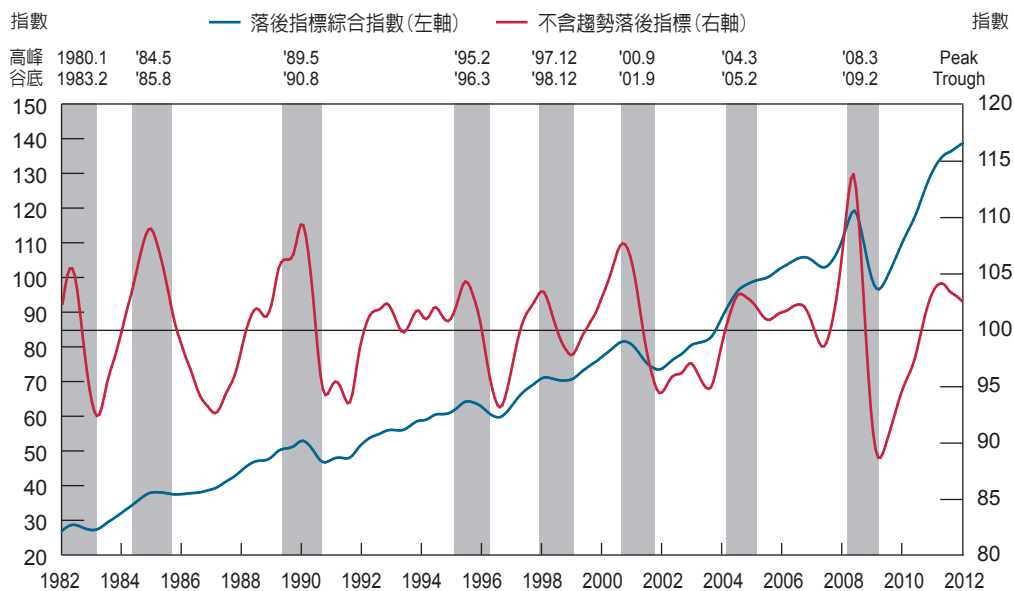
(二) 同時指標

101 年 7 月同時指標綜合指數為 131.3，較上月上升 0.4%；不含趨勢之同時指標為 97.2，較上月 97.3 微跌 0.1%。



(三) 落後指標

101年7月落後指標綜合指數為 138.4，較上月上升 0.3%；不含趨勢之落後指標為 102.4，較上月 102.7 下跌 0.2%。



附註：1. 台灣景氣指標及對策信號資料請至經建會網站 www.cepd.gov.tw，利用「景氣指標查詢系統」即可查得。該系統包含歷年各月景氣指標、燈號及構成項目，並有繪圖及輸出為 Excel 檔之功能，歡迎使用。

2. 有關景氣指標及景氣對策信號編製說明、常見問答，請至經建會網站查詢。