

台灣景氣概況

INDICATORS BUSINESS

101年9月份景氣概況

經建會經濟研究處

101年9月，就業情勢已微幅改善，金融面、生產面、貿易面、消費面指標亦多由負轉正；領先、同時指標跌幅略微趨緩，且構成項目約半數較上月好轉。景氣對策信號分數增至22分，燈號由藍燈轉為黃藍燈，國內景氣可望逐漸脫離低緩狀態。

一、景氣對策信號

101年9月景氣對策信號由藍燈轉為黃藍燈，綜合判斷分數22分，較上月增加7分。9項構成項目中，股價指數、工業生產指數及非農業部門就業人數等3項皆由黃藍燈轉為綠燈，分別增加1分，海關出口值由藍燈轉為黃紅燈，增加3分，製造業銷售值和批發、零售及餐飲業營業額指數2項由藍燈轉為黃藍燈，分別增加1分；另，機械及電機設備進口值則由黃藍燈轉為藍燈，減少1分；其餘項目燈號維持不變。

綜合判斷	燈號	2011年												2012年					
		8月	9月	10月	11月	12月	1月	2月	3月	4月	5月	6月	7月	8月		9月			
		燈號	%	燈號	%	燈號	%	燈號	%	燈號	%	燈號	%	燈號	%	燈號	%		
	分數	20	21	19	16	14	13	15	14	14	15	15	16	15	22				
貨幣總計數 M1B		●	●	●	●	●	●	●	●	●	●	●	●	●	●	2.7	●	3.4	
直接及間接金融		●	●	●	●	●	●	●	●	●	●	●	●	●	●	4.5	●	4.2	
股價指數		●	●	●	●	●	●	●	●	●	●	●	●	●	●	-4.6	●	3.1	
工業生產指數		●	●	●	●	●	●	●	●	●	●	●	●	●	●	1.6	●	6.8	
非農業部門就業人數		●	●	●	●	●	●	●	●	●	●	●	●	●	●	1.15	●	1.23	
海關出口值		●	●	●	●	●	●	●	●	●	●	●	●	●	●	0.8	●	11.4	
機械及電機設備進口值		●	●	●	●	●	●	●	●	●	●	●	●	●	●	2.1	●	-5.5	
製造業銷售值		●	●	●	●	●	●	●	●	●	●	●	●	●	●	-2.3	●	0.6	
批發、零售及餐飲業營業額指數		●	●	●	●	●	●	●	●	●	●	●	●	●	●	-2.2	●	0.4	

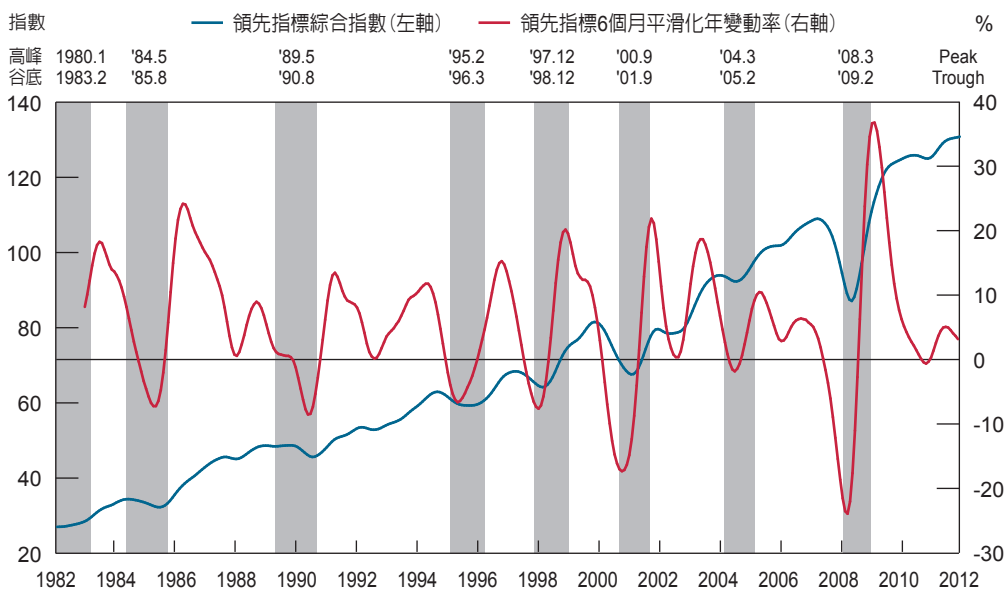
綜合判斷說明：● 紅燈 (45-38)，● 黃紅燈 (37-32)，● 綠燈 (31-23)，● 黃藍燈 (22-17)，● 藍燈 (16-9)。
註：各構成項目均為年變動率，除股價指數外均經季節調整。

二、景氣指標

現行景氣指標包含 3 種：一是具有領先景氣循環特性的領先指標，可用來判斷未來景氣波動；二是代表當前景氣狀況的同時指標，用來衡量當下景氣；三是反映已發生之景氣變化的落後指標，主要用來驗證過去的景氣波動。101 年 9 月景氣指標說明如下：

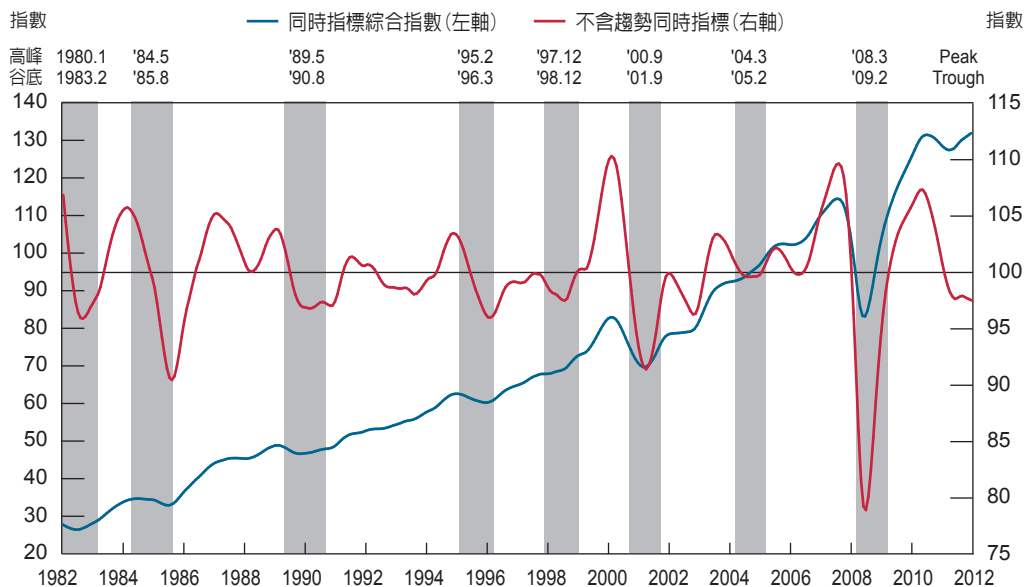
(一) 領先指標

101 年 9 月領先指標綜合指數為 130.9，較上月上升 0.1%；6 個月平滑化年變動率 3.2%，較上月 3.7% 減少 0.4 個百分點。



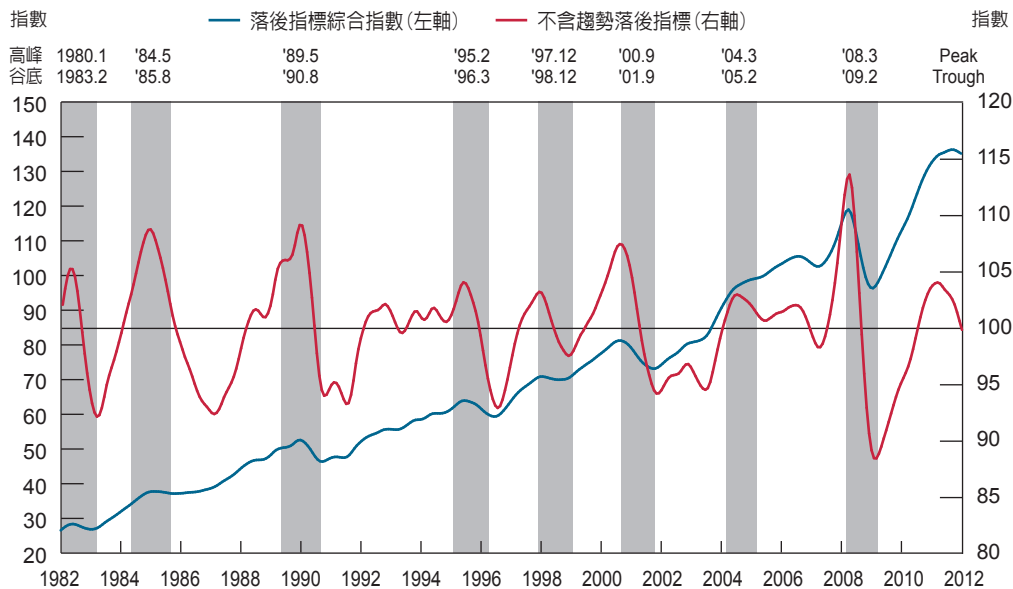
(二) 同時指標

101 年 9 月同時指標綜合指數為 131.9，較上月上升 0.4%；不含趨勢之同時指標為 97.5，較上月 97.6 下跌 0.1%。



(三) 落後指標

101年9月落後指標綜合指數為 135.2，較上月下跌 0.3%；不含趨勢之落後指標為 99.9，較上月 100.7 下跌 0.8%。



附註：1. 台灣景氣指標及對策信號資料請至經建會網站 www.cepd.gov.tw，利用「景氣指標查詢系統」即可查得。該系統包含歷年各月景氣指標、燈號及構成項目，並有繪圖及輸出為 Excel 檔之功能，歡迎使用。

2. 有關景氣指標及景氣對策信號編製說明、常見問答，請至經建會網站查詢。