

國家發展委員會 新聞稿

112年8月份景氣概況

發布日期：112年9月27日

發布單位：經濟發展處

112年8月景氣對策信號綜合判斷分數為15分，與上月持平，燈號續呈藍燈；景氣領先指標持續下滑，同時指標續呈回升，顯示國內景氣略微改善，但仍須密切關注後續變化。

受惠AI等新興應用商機挹注部分動能，8月出口燈號轉為黃藍燈，生產面指標跌幅亦持續收斂；內需部分，勞動市場尚屬穩定，零售及餐飲業營業額維持成長，惟證券劃撥存款餘額減少等因素影響貨幣總計數M1B年增率回降。

展望未來，消費性電子新品上市可望推升備貨需求，加上AI等新興應用擴展，有助出口動能提升；投資方面，台商回台與綠能布建持續落實，企業因應國際淨零轉型趨勢可望加速減碳相關投資，加上政府修正產業創新條例，鼓勵產業投入前瞻創新技術及購置先進製程設備，以及擴增公共建設與科技預算規模，均有助激勵投資；消費方面，政府持續推動節能消費與各項減輕負擔措施，加上明年基本工資調升、軍公教員工調薪，將挹注民眾可支配所得，帶動消費增加。整體而言，國內經濟可望逐漸好轉，惟美歐升息的遞延效果、地緣政治與氣候變遷等風險因素，仍須密切關注。

1.景氣對策信號（詳圖1、圖2）

8月分數為15分，與上月持平，燈號續呈藍燈。9項構成項目中，貨幣總計數M1B由黃藍燈轉呈藍燈，分數減少1分，海關出口值由藍燈轉呈黃藍燈，分數增加1分；其餘7項燈號不變。個別構成項目說明如下：

- 貨幣總計數M1B變動率：由上月3.7%減至2.9%，燈號由黃藍燈轉呈藍燈。
- 股價指數變動率：由上月17.2%減至10.1%，燈號續呈黃紅燈。
- 工業生產指數變動率：由上月下修值-15.2%增至-10.7%，燈號續呈藍燈。
- 非農業部門就業人數變動率：由上月1.55%增至1.57%，燈號續呈綠燈。
- 海關出口值變動率：由上月-7.1%增至-1.5%，燈號由藍燈轉呈黃藍燈。
- 機械及電機設備進口值變動率：由上月-15.3%減至-17.7%，燈號續呈藍燈。
- 製造業銷售量指數變動率：由上月-9.9%增至-8.8%，燈號續呈藍燈。
- 批發、零售及餐飲業營業額變動率：由上月-2.0%減至-3.2%，燈號續呈藍燈。
- 製造業營業氣候測驗點：由上月上修值91.5點增至91.9點，燈號續呈藍燈。

2.景氣指標

(1)領先指標

- 領先指標不含趨勢指數為99.06，較上月下降0.30%（詳表1、圖3）。
- 7個構成項目經去除長期趨勢後，4項較上月上升，包括製造業營業氣候測驗點、股價指數、建築物開工樓地板面積、外銷訂單動向指數；其餘3項則較上月下滑，分別為：實質半導體設備進口值、工業及服務業受僱員工淨進入率、實質貨幣總計數M1B。

(2)同時指標

- 同時指標不含趨勢指數為97.48，較上月上升0.91%（詳表2、圖4）。
- 7個構成項目經去除長期趨勢後，6項較上月上升，包括：實質海關出口值、非農業部門就業人數、工業生產指數、製造業銷售量指數、電力（企業）總用電量、批發、零售及餐飲業營業額；僅實質機械及電機設備進口值較上月下滑。

(3)落後指標

- 落後指標不含趨勢指數為98.15，較上月下降0.89%（詳表3、圖5）。
- 5個構成項目經去除長期趨勢後，2項較上月上升，包括失業率（取倒數）、全體金融機構放款與投資；其餘3項較上月下滑，分別為：製造業存貨價值、製造業單位產出勞動成本指數、金融業隔夜拆款利率。

聯絡人：經濟發展處邱秋瑩副處長、黃月盈簡任視察

聯絡電話：(02)2316-5423、5638

下次發布日期為 112 年 10 月 27 日（星期五）下午 4 時

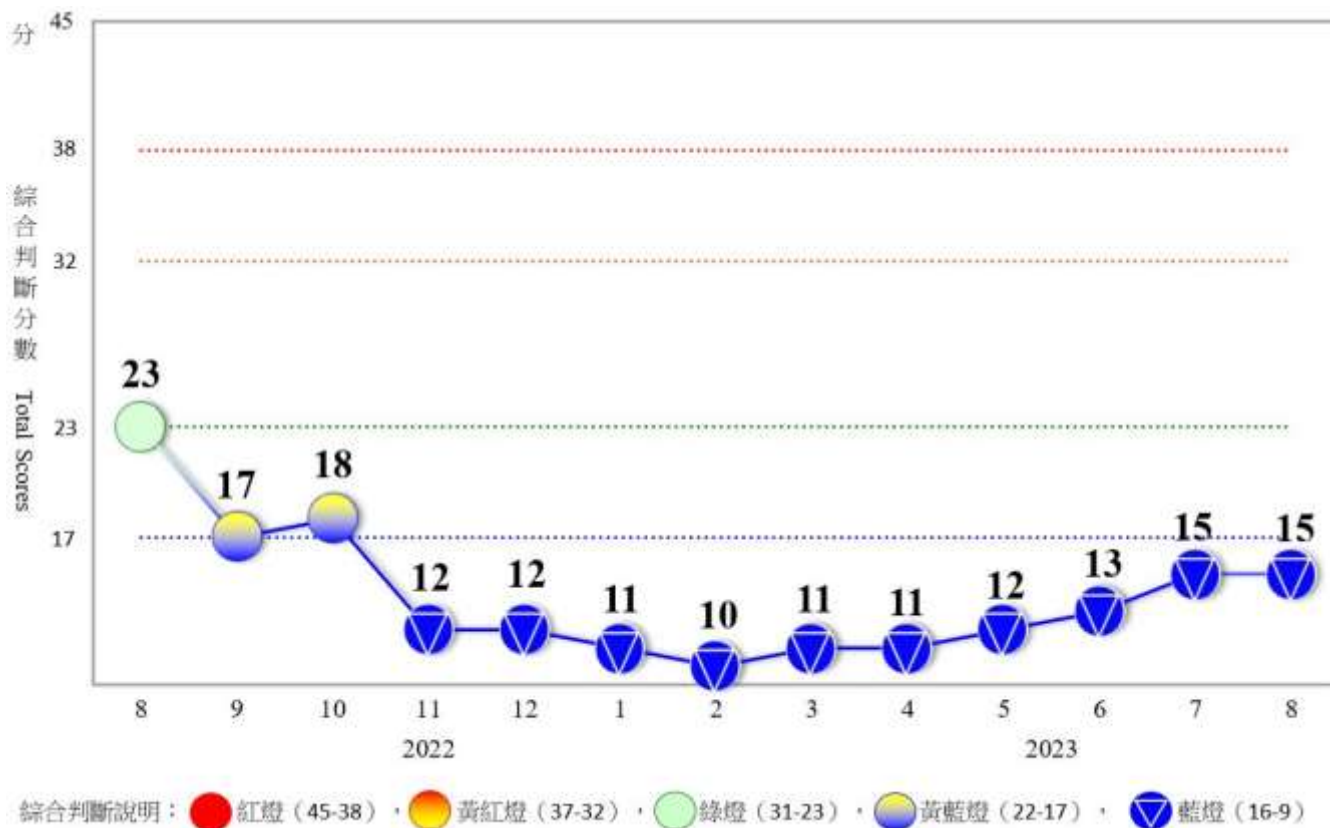


圖 1 近 1 年景氣對策信號走勢圖

		2022年					2023年									
		8月	9月	10月	11月	12月	1月	2月	3月	4月	5月	6月	7月		8月	
		燈號	燈號	燈號	燈號	燈號	燈號	燈號	燈號	燈號	燈號	燈號	燈號	%	燈號	%
綜合判斷	燈號	●	●	●	●	●	●	●	●	●	●	●	●	●	●	
	分數	23	17	18	12	12	11	10	11	11	12	13	15	15		
貨幣總計數M1B		●	●	●	●	●	●	●	●	●	●	●	●	3.7	●	2.9
股價指數		●	●	●	●	●	●	●	●	●	●	●	●	17.2	●	10.1
工業生產指數		●	●	●	●	●	●	●	●	●	●	●	●	-15.2 _r	●	-10.7
非農業部門就業人數		●	●	●	●	●	●	●	●	●	●	●	●	1.55	●	1.57
海關出口值		●	●	●	●	●	●	●	●	●	●	●	●	-7.1	●	-1.5
機械及電機設備進口值		●	●	●	●	●	●	●	●	●	●	●	●	-15.3	●	-17.7
製造業銷售量指數		●	●	●	●	●	●	●	●	●	●	●	●	-9.9	●	-8.8
批發、零售及餐飲業營業額		●	●	●	●	●	●	●	●	●	●	●	●	-2.0	●	-3.2
製造業營業氣候測驗點		●	●	●	●	●	●	●	●	●	●	●	●	91.5 _r	●	91.9

註：1.各構成項目除製造業營業氣候測驗點之單位為點(基期為95年)外，其餘均為年變動率；除股價指數外均經季節調整。
2. r為修正值。

圖 2 一年來景氣對策信號

表 1 景氣領先指標

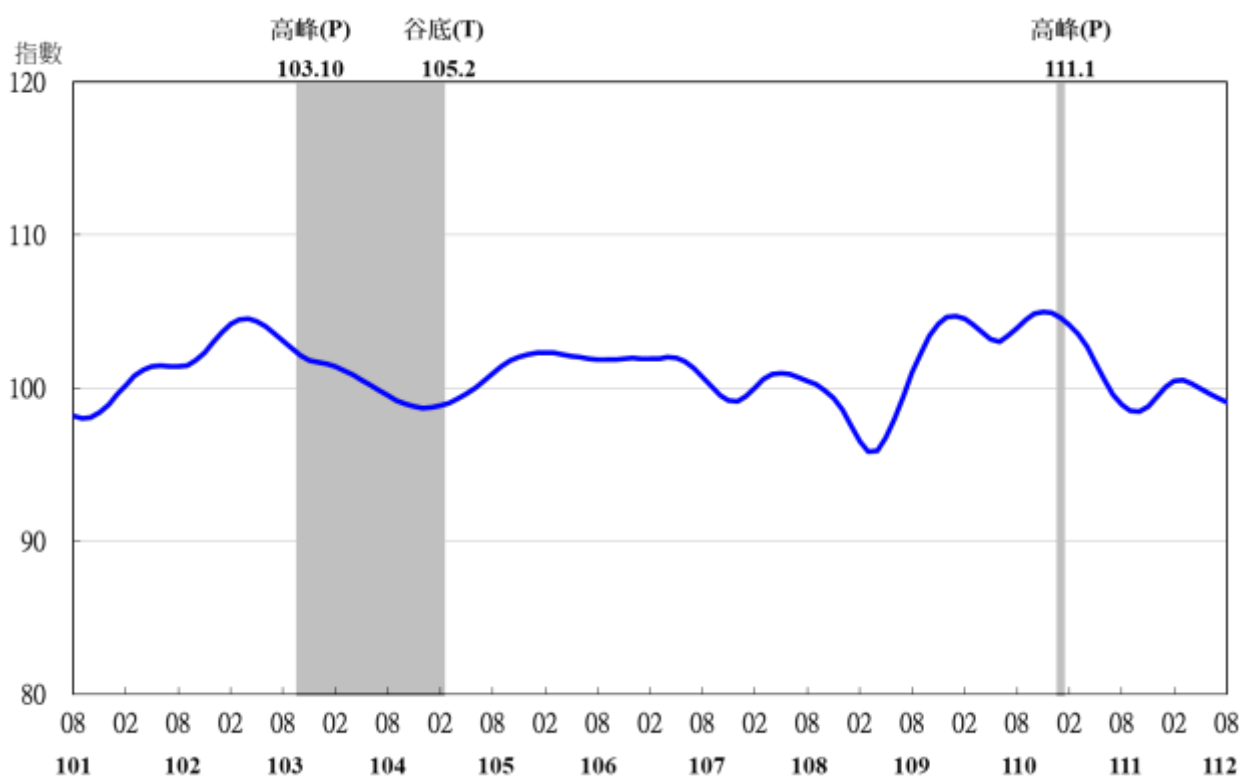
項 目	112 年 (2023)						
	2 月	3 月	4 月	5 月	6 月	7 月	8 月
不含趨勢指數	100.47	100.52	100.31	99.98	99.65	99.36	99.06
較上月變動 (%)	0.39	0.04	-0.21	-0.33	-0.33	-0.29	-0.30
構成項目 ¹							
外銷訂單動向指數 ²	100.37	100.61	100.64	100.58	100.54	100.527	100.529
實質貨幣總計數 M1B	99.27	99.13	99.02	98.94	98.88	98.83	98.78
股價指數	99.27	99.46	99.64	99.81	99.97	100.10	100.22
工業及服務業受僱員工淨進入率 ³	100.12	100.19	100.21	100.15	99.99	99.77	99.54
建築物開工樓地板面積 ⁴	99.92	99.85	99.75	99.68	99.69	99.75	99.79
實質半導體設備進口值	100.57	100.08	99.54	98.96	98.39	97.84	97.28
製造業營業氣候測驗點	99.44	99.71	99.89	100.02	100.14	100.30	100.47

註：1.本表構成項目指數為經季節調整、剔除長期趨勢，並平滑化與標準化後之數值。以下表同。

2.外銷訂單動向指數採用以家數計算之動向指數。

3.淨進入率=進入率-退出率。

4.建築物開工樓地板面積僅包含住宿類（住宅）、商業類、辦公服務類、工業倉儲類 4 項統計資料。



註：陰影區表景氣循環收縮期，以下圖同。

圖 3 領先指標不含趨勢指數走勢圖

表 2 景氣同時指標

項 目	指數						
	112 年 (2023)						
	2 月	3 月	4 月	5 月	6 月	7 月	8 月
不含趨勢指數	94.52	94.26	94.44	94.96	95.70	96.59	97.48
較上月變動 (%)	-0.72	-0.28	0.19	0.55	0.78	0.93	0.91
構成項目							
工業生產指數	97.80	97.39	97.13	97.08	97.21	97.47	97.80
電力(企業)總用電量	98.11	98.13	98.29	98.53	98.83	99.14	99.41
製造業銷售量指數	97.61	97.53	97.57	97.72	97.94	98.21	98.50
批發、零售及餐飲業營業額	98.70	98.40	98.23	98.18	98.19	98.196	98.197
非農業部門就業人數	100.07	100.57	101.08	101.56	101.98	102.34	102.68
實質海關出口值	97.69	97.77	98.06	98.44	98.90	99.46	100.02
實質機械及電機設備進口值	98.78	98.48	98.24	98.08	97.96	97.88	97.78

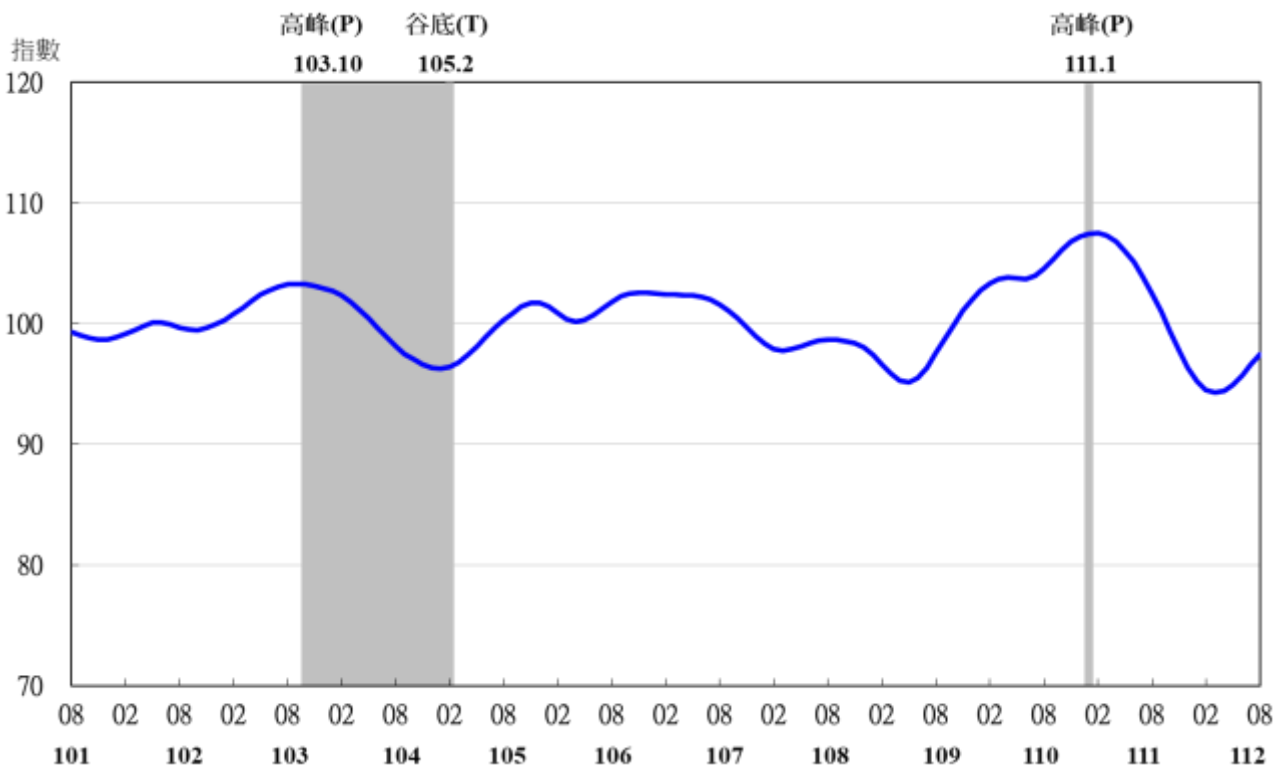


圖 4 同時指標不含趨勢指數走勢圖

表 3 景氣落後指標

指數

項 目	112 年 (2023)						
	2 月	3 月	4 月	5 月	6 月	7 月	8 月
不含趨勢指數	102.23	101.98	101.50	100.84	100.00	99.04	98.15
較上月變動 (%)	-0.01	-0.25	-0.47	-0.66	-0.83	-0.96	-0.89
構成項目							
失業率 ¹	100.15	100.18	100.25	100.34	100.44	100.54	100.63
製造業單位產出勞動成本指數	102.34	102.48	102.44	102.24	101.89	101.42	101.02
金融業隔夜拆款利率	100.29	100.33	100.35	100.36	100.35	100.32	100.30
全體金融機構放款與投資	99.24	99.39	99.52	99.62	99.68	99.71	99.73
製造業存貨價值	100.24	99.62	98.97	98.31	97.68	97.09	96.52

註：1.失業率取倒數計算。

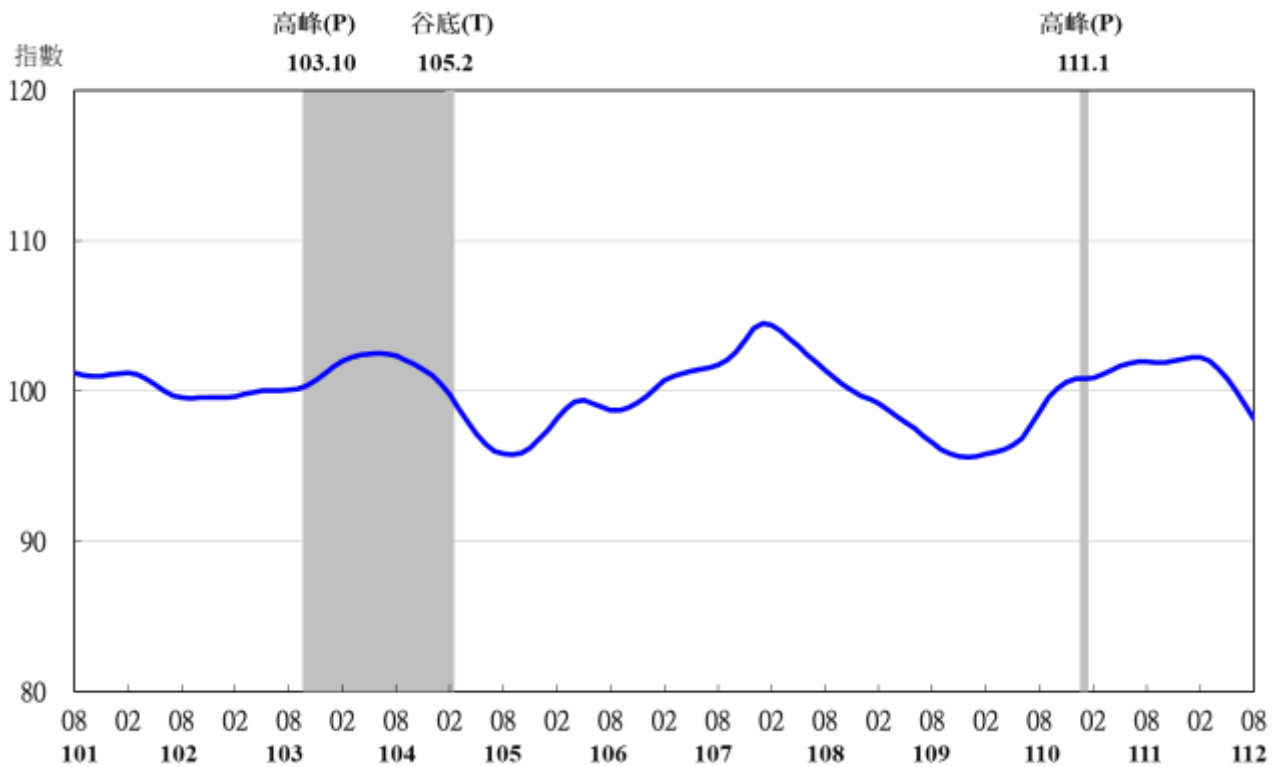


圖 5 落後指標不含趨勢指數走勢圖