

101 年度行政院列管案件進度年報

行政院研究發展考核委員會 彙編

資料來源：各計畫主管機關

目 次

壹、概述.....	1
貳、列管案件執行進度總表.....	9
參、列管案件執行情形一覽表.....	11
肆、列管落後案件原因分析表.....	26
一、綜合原因分析.....	26
二、執行情形及落後原因分析.....	28
伍、各機關公文時效分類統計.....	59
一、一般公文時效統計.....	62
二、立法委員質詢案件時效統計.....	65
三、人民申請案件時效統計.....	68
四、訴願案件時效統計.....	71
五、人民陳情案件時效統計.....	74
六、專案管制案件時效統計.....	77
七、監察案件時效統計.....	80

壹、概述

一、院管制計畫

(一) 概況說明

1. 為落實院屬各機關年度施政計畫執行，提升管理績效及施政品質，本院將各機關年度施政計畫分為行政院管制(以下簡稱院管制)、部會管制及部會所屬機關自行管制(以下簡稱自行管制)三級納管。院屬各機關 101 年度計有 1,495 項施政計畫，年度可支用預算新臺幣(以下同)8,140 億元，其中院管制計畫 120 項，年度可支用預算 2,874 億元。
2. 院管制計畫以計畫類別區分如次(詳第 5 頁圖 1 至圖 2):
 - (1)公共建設計畫計 40 項，年度可支用預算數計 1,769 億元，由工程會管制。
 - (2)科技發展計畫計 25 項，年度可支用預算數計 139 億元，由國科會管制。
 - (3)經濟建設計畫計 23 項，年度可支用預算數計 196 億元，由經建會管制。
 - (4)社會發展計畫計 32 項，年度可支用預算數計 770 億元，由研考會管制。
3. 院管制計畫以機關別區分如次：
 - (1)交通部主管 28 項院管制計畫占大宗，其餘依序為經濟部(20 項)、農委會(18 項)、衛生署(12 項)、內政部(7 項)、文化部(7 項)、客委會(5 項)、教育部(4 項)、國科會(4 項)、環保署(4 項)、原民會(4 項)、勞委會(2 項)、體委會(2 項)、國防部(1 項)、財政部(1 項)及故宮博物院(1 項)。
 - (2)交通部院管制計畫年度可支用預算數約 1,193 億元最多，其餘依序為教育部(452 億元)、經濟部(377

億元)、內政部(221 億元)、農委會 (156 億元)、國科會(99 億元)、文化部(69 億元)、衛生署(63 億元)、勞委會(56 億元)、環保署(53 億元)、原民會(40 億元)、體委會(28 億元)、客委會(30 億元)、國防部(22 億元)、財政部(14 億元)及故宮博物院(1.5 億元)。

(二) 執行進度 (截至 101 年 12 月底止)

1. 總累計執行進度「完成」(進度達 100%) 者 33 項, 占 27.5%。
2. 總累計執行進度「超前」(較預定進度超前 1 個百分點以上) 者 1 項, 占 0.83%。
3. 總累計執行進度「符合」(在預定進度±1 個百分點範圍內) 者 71 項, 占 59.17%。
4. 總累計執行進度「落後」(較預定進度落後逾 1 個百分點) 者 15 項, 占 12.5%。
5. 機關落後情形: 交通部 4 項、農委會 3 項、客委會 2 項、經濟部 1 項、勞委會 1 項、文化部 1 項、環保署 1 項、原民會 1 項及體委會 1 項。

(三) 年累計預算支用 (截至 101 年 12 月底止)

1. 年度預算達成率 (年累計實際執行數/年度可支用預算數)

- (1) 各機關院管制計畫年度可支用預算數 2,874 億元, 年累計實際執行數 2,672 億元 (含實際支用 2,367 億元、已執行應付未付數 213 億元、工程預付數 44.6 億元及節餘數 48 億元), 整體預算達成率為 93%。
- (2) 各機關院管制計畫年度預算達成率達 90% 以上計有國防部 (109%) 最高, 其餘依序為農委會 (104%)、原民會 (104%)、內政部 (101%)、財政部 (100%)、故宮博物院 (100%)、教育部 (99%)、客委會 (98%)、文化部 (97%)、衛生署 (96%)、國科會 (96%)、交通部 (95%) 及原民會 (94%)。

%)；未達 90%計有勞委會 (88%)、環保署 (84%)、體委會 (73%) 及經濟部 (69%)。請督促所屬研提對策，以期達到整體預算執行率 93%之目標 (詳第 6 頁圖 3)。

2. 年度預算支用比 (年累計實際支用/年度可支用預算數)

院管制計畫 120 項，年度可支用預算數 2,874 億元，實際支用 2,367 億元，整體預算支用比為 82%；未達 82%者計有文化部 80%、交通部 79%、環保署 78%、體委會 64%及經濟部 56%，請督促所屬檢討加速趕辦，提高支用比 (詳第 7 頁圖 4)。

(四) 落後原因分析：截至 101 年 12 月底止，總累計執行進度落後逾 1 個百分點之原因以「規劃設計」占 25%最多，其次「招標作業」占 18%、「施工作業」14%、「行政作業」占 11%，「計畫變更」、「人力需求」、「法令規章」、「預算編列」、「驗工作業」、「拆遷補償」及「土地取得」各為 4% (落後原因為複選) (詳第 8 頁圖 5)。

二、院屬各機關 101 年第 4 季 7 類公文處理時效

(一) 一般公文發文平均使用日數之平均值為 2.37 日，同上一季月平均值 2.37 日。

(二) 立法委員質詢已結案件中，屆期應辦案件之依限辦結率平均值為 92.48%，較上一季月平均值 93.94%，減少 1.46 個百分點。

(三) 人民申請案件已結案件中，屆期應辦案件之依限辦結率平均值為 99.00%，較上一季月平均值 99.30%，減少 0.30 個百分點。

(四) 訴願案件已結案件中，屆期應辦案件之依限辦結率平均值為 98.73%，較上一季月平均值 96.65%，增加

2.08 個百分點。

(五) 人民陳情案件已結案件中，屆期應辦案件之依限辦結率平均值為 95.64%，較上一季月平均值 95.46%，增加 0.18 個百分點。

(六) 專案管制案件已結案件中，屆期應辦案件之依限辦結率平均值為 98.39%，較上一季月平均值 98.84%，減少 0.45 個百分點。

(七) 監察案件已結案件中，屆期應辦案件之依限辦結率平均值為 86.49%，較上一季月平均值 85.24%，增加 1.25 個百分點。

圖 1 院管制計畫年度可支用預算數(101 年度)－依計畫類別

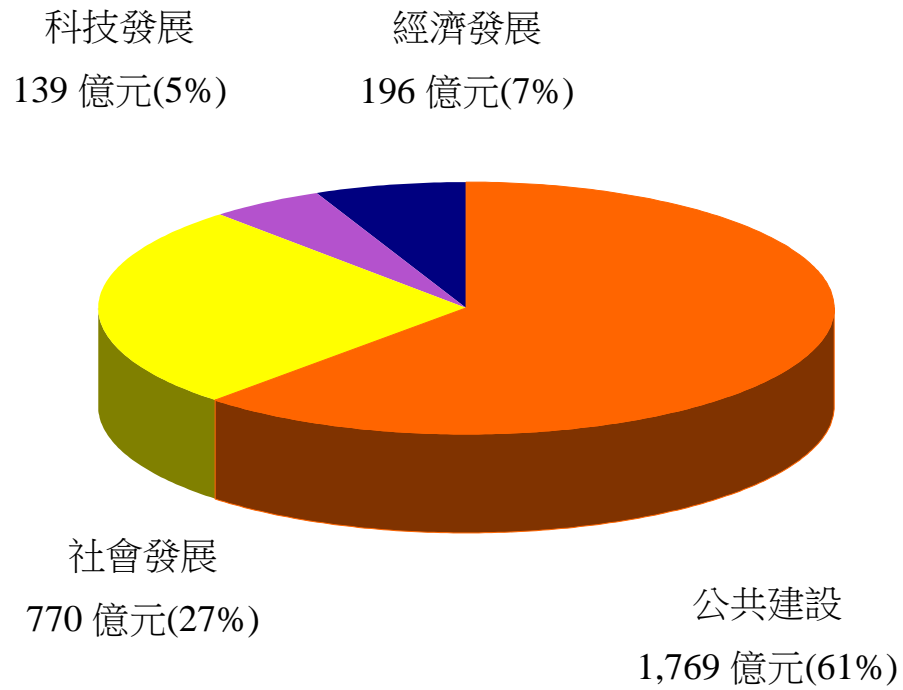


圖 2 院管制計畫項數(101 年度)－依計畫類別

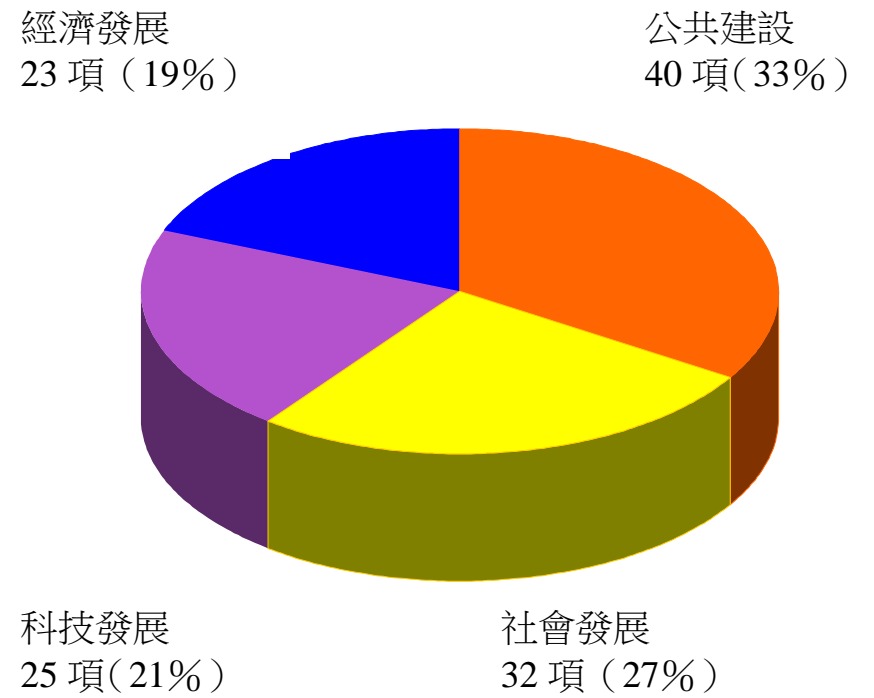


圖 3 院管制計畫年度預算達成率(截至 101 年 12 月底止)－依機關別

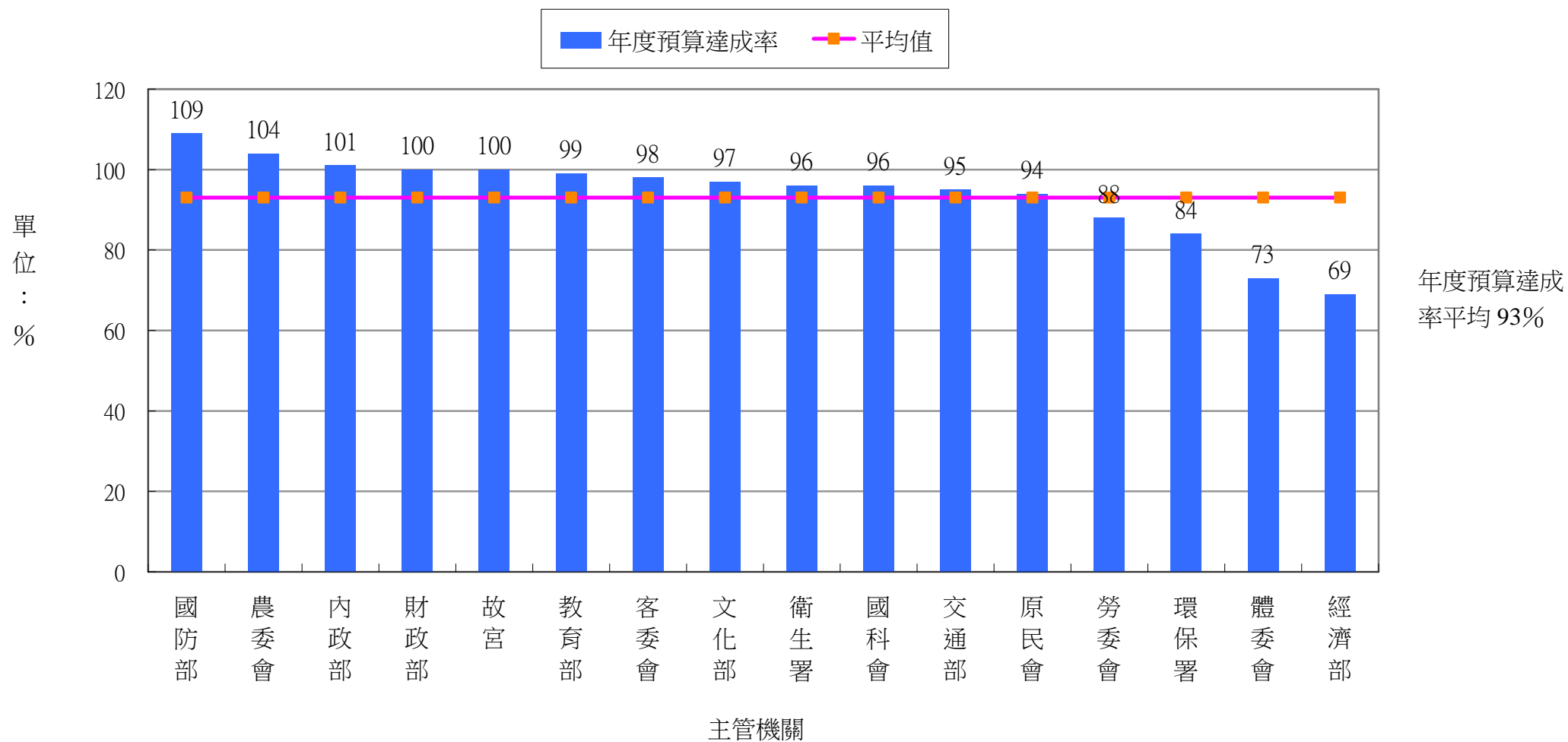


圖 4 院管制計畫年累計預算支用比(截至 101 年 12 月底止)－依機關別

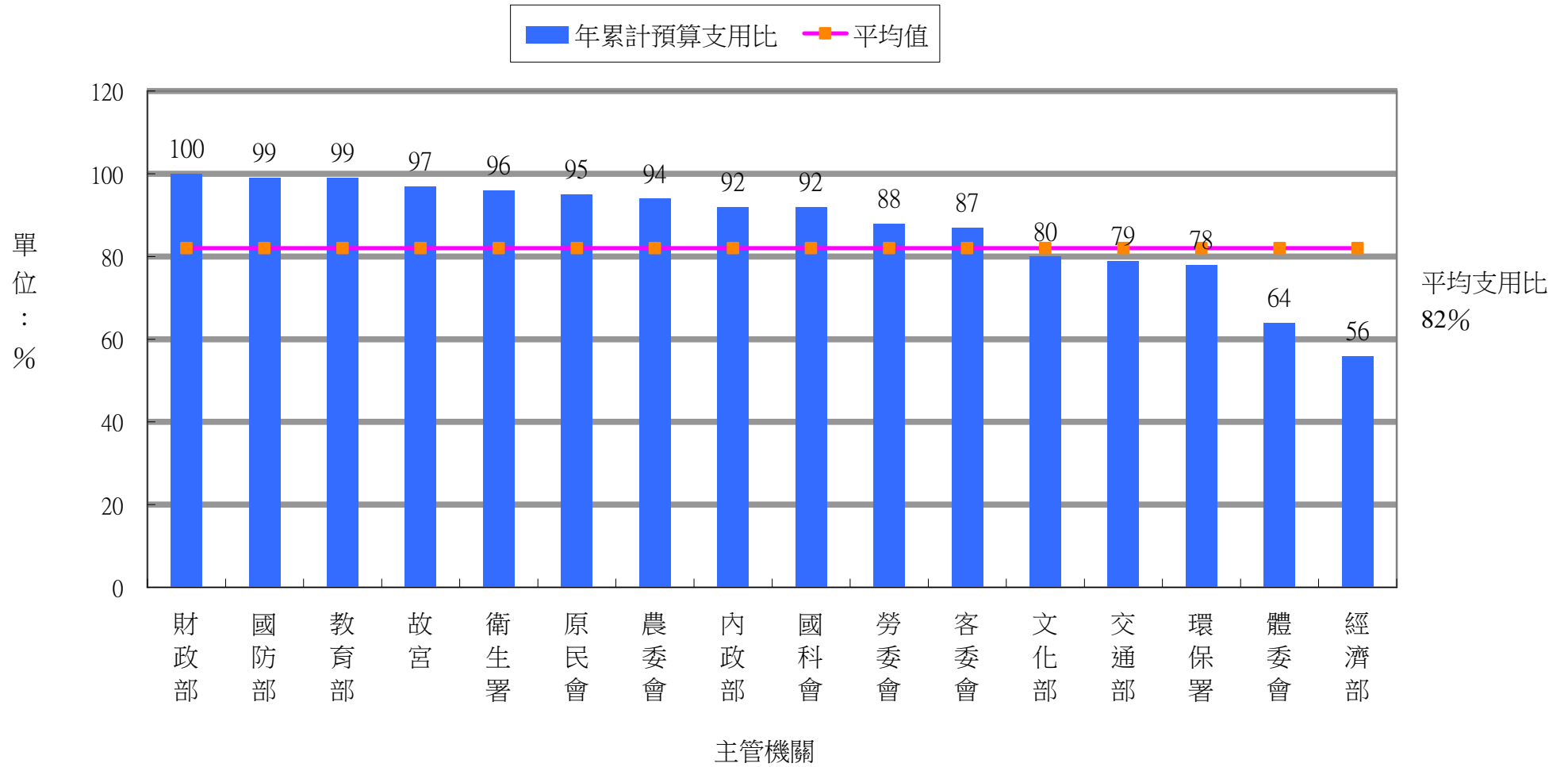
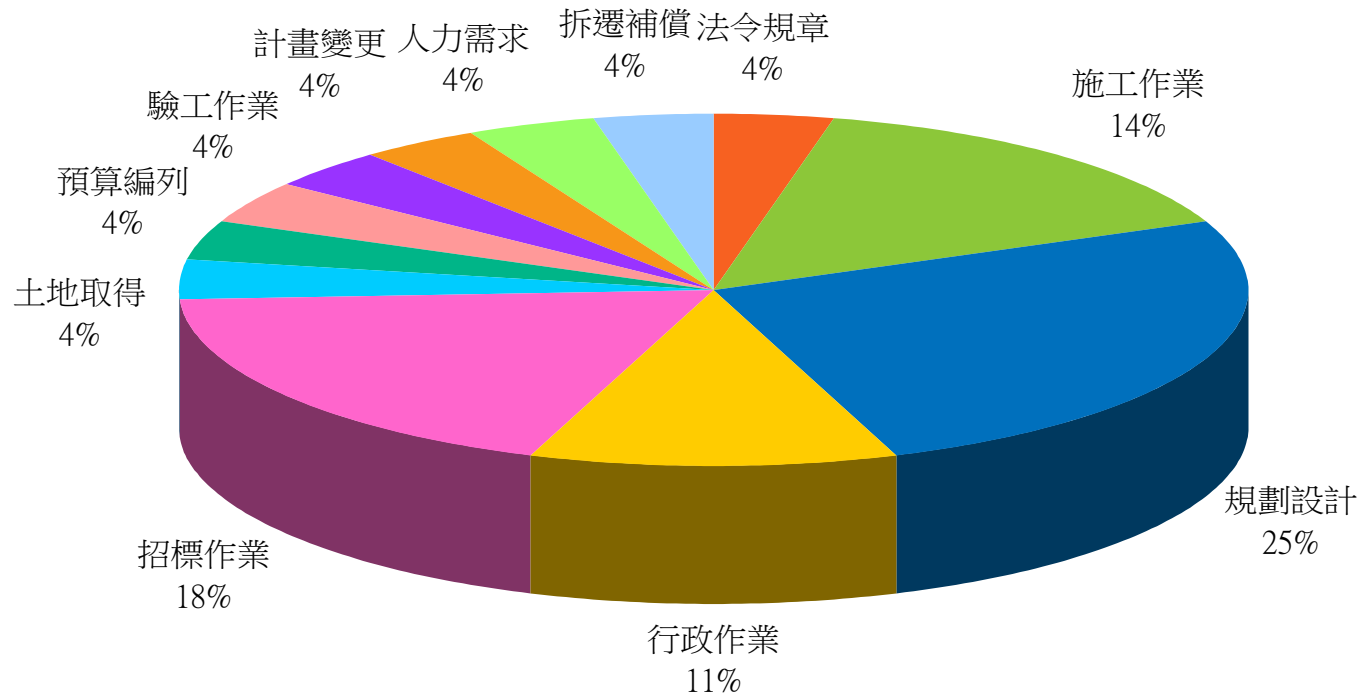


圖 5 院管制計畫落後原因分析(截至 101 年 12 月底止，總累計執行進度落後逾 1 個百分點者)



註：截至 101 年 12 月底止，總累計執行進度逾 1 個百分點者計有 15 項計畫（落後原因可複選）

貳、列管案件執行進度總表

單位：項數

(截止年月：101年12月底止)

主管機關	管制案件數	執行進度			
		完成 (總累計進度達100%)	超前 (較總累計預定進度超前1個百分點以上)	符合 (在總累計預定進度±1個百分點範圍內)	落後 (較總累計預定進度落後1個百分點以上)
合計	120	33	1	71	15
百分比	100%	27.50%	0.83%	59.17%	12.5%
內政部	7	1	0	6	0
國防部	1	0	0	1	0
財政部	1	0	0	1	0
教育部	4	1	0	3	0
經濟部	20	7	0	12	1
交通部	28	1	0	23	4
衛生署	12	9	0	3	0
國科會	4	0	0	4	0
農委會	18	10	0	5	3
勞委會	2	0	1	0	1
環保署	4	1	0	2	1
原民會	4	3	0	0	1
體委會	2	0	0	1	1
文化部	7	0	0	6	1
客委會(新)	5	0	0	3	2

主管機關	管制案件數	執行進度			
		完成 (總累計進度達 100%)	超前 (較總累計預定進 度超前1個百分點 以上)	符合 (在總累計預定進度±1 個百分點範圍內)	落後 (較總累計預定進度落後 1個百分點以上)
故宮(新)	1	0	0	1	0

參、列管案件執行情形一覽表 (截止年月：101年12月底止)

※進度燈號：(○)超前：較預定總進度超前1個百分點以上；(◎)符合：在預定總進度±1個百分點範圍內；(◎)落後：較預定總進度落後逾1個百分點)

※年累計預算執行率=(年累計實際支用數+已執行應付未付數+節餘數)/年累計預定支用數。

項次	主管機關	計畫名稱 (期程)	計畫類別	本年度可支用預算數(千元)	管制分工				執行進度			經費支用			預算執行率(%)	年度預算達成率(%)	進度燈號	
					工程會	研考會	國科會	經建會	預定(%) (A)	實際(%) (B)	比較(%) (B)-(A)	預定(千元) (C)	實際(千元) (D)	支用比(%) (D/C)				
1	內政部	智慧綠建築推動方案 (101/01/01~104/12/31)	經濟發展	190,157				V	總累計	25	25	符合	190,157	177,811	93.51	99.19	99.19	◎
									年累計	100	100	符合	190,157	177,811	93.51	99.19		
2	內政部	推動長期照顧服務機制 (101/01/01~104/12/31)	社會發展	1,885,780					總累計	25	25	符合	1,885,780	1,885,780	100.00	100.00	100.00	◎
									年累計	100	100	符合	1,885,780	1,885,780	100.00	100.00		
3	內政部	保母托育管理與托育費用補助 (99/01/01~102/12/31)	社會發展	931,765					總累計	75	75	符合	2,112,077	2,121,840	100.46	100.46	93.52	◎
									年累計	100	100	符合	931,765	871,376	93.52	93.52		
4	內政部	臺灣城鄉風貌整體規劃示範計畫 (98/01/01~101/12/31)	經濟發展	2,192,678				V	總累計	100	100	符合	7,971,010	7,543,086	94.63	95.32	97.03	◎
									年累計	100	100	符合	2,192,678	2,072,570	94.52	97.03		
5	內政部	污水下水道建設計畫 (98/01/01~103/12/31)	公共建設	13,176,180	V				總累計	55.1	54.91	-0.19	62,891,520	60,919,141	96.86	99.66	98.38	◎
									年累計	100	98.38	-1.62	13,176,176	11,203,795	85.03	98.38		
6	內政部	易淹水地區水患治理計畫-雨水下水道 (95/01/01~102/12/31)	公共建設	715,087	V				總累計	93.29	93.29	符合	5,394,189	5,117,224	94.87	98.89	91.66	◎
									年累計	100	100	符合	715,087	438,122	61.27	91.66		
7	內政部	父母未就業家庭育兒津貼實施計畫 (101/01/01~104/12/31)	社會發展	3,103,743					總累計	25	25	符合	3,103,743	3,764,134	121.28	121.28	121.28	◎
									年累計	100	100	符合	3,103,743	3,764,134	121.28	121.28		

項次	主管機關	計畫名稱 (期程)	計畫類別	本年度可支 用預算數(千 元)	管制分工				執行進度			經費支用			年度 預算 達成 率(%)	進 度 燈 號		
					工 程 會	研 考 會	國 科 會	經 建 會	預定 (%) (A)	實際 (%) (B)	比較 (%) (B)-(A)	預定(千元) (C)	實際(千元) (D)	支用比 (%) (D/C)			預算執 行率(%)	
8	國防部	加速國軍老舊眷村改建 工作(97/01/01~102/12/31)	公共 建設	2,218,798	v				總累計	99.6	99.6	符合	28,975,193	29,445,945	101.62	102.35	108.63	◎
									年累計	100	100.04	0.04	2,218,798	2,200,448	99.17	108.63		
9	財政部	賦稅資訊系統整合再造 更新整體實施計畫 (99/01/01~102/12/31)	社會 發展	1,395,140					總累計	87	87	符合	3,211,184	3,220,407	100.29	100.29	100.00	◎
									年累計	100	100	符合	1,395,140	1,395,140	100.00	100.00		
10	教育部	獎勵大學教學卓越計畫 (98/08/01~101/12/31)	社會 發展	5,000,000					總累計	100	100	符合	16,200,000	16,963,054	104.71	104.71	100.00	◎
									年累計	100	100	符合	5,000,000	5,000,000	100.00	100.00		
11	教育部	邁向頂尖大學計畫 (100/04/01~105/03/31)	社會 發展	7,544,605					總累計	35	35	符合	17,474,379	17,302,911	99.02	99.02	97.73	◎
									年累計	100	100	符合	7,544,605	7,373,137	97.73	97.73		
12	教育部	5歲幼兒免學費教育計 畫(99/01/01~104/12/31)	社會 發展	8,211,950					總累計	60	60	符合	19,656,980	19,656,980	100.00	100.00	100.00	◎
									年累計	100	100	符合	8,211,950	8,211,950	100.00	100.00		
13	教育部	十二年國民基本教育實 施計畫 (100/09/20~103/07/31)	社會 發展	24,442,680					總累計	40	40	符合	46,081,680	46,017,227	99.86	99.86	99.74	◎
									年累計	100	100	符合	24,442,680	24,378,227	99.74	99.74		
14	經濟部	業界參與科技專案計畫 (98/01/01~101/12/31)	科技 發展	2,745,623					總累計	100	100	符合	10,428,545	9,685,261	92.87	94.22	100.00	◎
									年累計	100	100	符合	2,745,623	2,604,861	94.87	100.00		
15	經濟部	提升台灣產業國際形 象 計畫 (101/01/01~101/12/31)	經濟 發展	400,000				v	總累計	100	100	符合	400,000	367,000	91.75	100.00	100.00	◎
									年累計	100	100	符合	400,000	367,000	91.75	100.00		
16	經濟部	易淹水地區水患治理計 畫--易淹水地區上游集 水區地質調查及資料庫 建置 (100/01/01~102/12/31)	社會 發展	108,006					總累計	66	65.56	-0.44	206,780	199,464	96.46	96.46	93.23	◎
									年累計	100	98.66	-1.34	108,006	100,690	93.23	93.23		

項次	主管機關	計畫名稱 (期程)	計畫類別	本年度可支 用預算數(千 元)	管制分工				執行進度			經費支用			預算執 行率(%)	年度 預算 達成 率(%)	進 度 燈 號
					工 程 會	研 考 會	國 科 會	經 建 會	預定 (%) (A)	實際 (%) (B)	比較 (%) (B)-(A)	預定(千元) (C)	實際(千元) (D)	支用比 (%) (D/C)			
17	經濟部	中小企業即時技術輔導 計畫(98/01/01~101/12/31)	科技 發展	111,800			v		總累計	100	100	符合	694,982	694,860	99.98	99.98	◎
									年累計	100	100	符合	111,800	111,678	99.89	99.89	
18	經濟部	協助傳統產業技術開發 計畫(99/01/01~102/12/31)	科技 發展	365,409			v		總累計	74	74	符合	1,128,697	1,123,578	99.55	99.55	◎
									年累計	100	100	符合	365,409	360,290	98.60	98.60	
19	經濟部	提供資金協助加強中小 企業信用保證細部計畫 (101/01/01~101/12/31)	經濟 發展	5,695,603				v	總累計	100	100	符合	5,695,603	5,410,823	95.00	95.00	◎
									年累計	100	100	符合	5,695,603	5,410,823	95.00	95.00	
20	經濟部	石門水庫及其集水區整 治計畫-緊急供水工程暨 水庫更新改善 (95/01/01~104/06/30)	公共 建設	969,657	v				總累計	71.78	71.19	-0.59	6,076,832	5,815,215	95.69	101.02	◎
									年累計	100	90.41	-9.59	969,657	708,040	73.02	106.41	
21	經濟部	曾文南化烏山頭水庫治 理及穩定南部地區供水 計畫-台水公司部分 (99/07/01~105/06/30)	公共 建設	2,278,208	v				總累計	29.82	15.74	-14.08	2,526,268	465,722	18.44	24.15	◎
									年累計	100	47.74	-52.26	2,278,208	289,600	12.71	19.05	
22	經濟部	曾文南化烏山頭水庫治 理及穩定南部地區供水 計畫(經濟部水利署部 分)(99/05/12~105/05/11)	公共 建設	1,269,742	v				總累計	28.85	28.35	-0.50	2,628,984	2,515,322	95.68	100.45	◎
									年累計	100	97.89	-2.11	1,269,742	1,156,080	91.05	100.92	
23	經濟部	易淹水地區水患治理計 畫-河川排水及事業海堤 改善(95/07/01~102/12/31)	公共 建設	20,825,600	v				總累計	92.1	91.8	-0.30	73,154,900	57,600,934	78.74	83.39	◎
									年累計	100	98.2	-1.80	20,825,599	7,875,781	37.82	54.14	

項次	主管機關	計畫名稱 (期程)	計畫類別	本年度可支 用預算數(千 元)	管制分工				執行進度			經費支用			預算執 行率(%)	年度 預算 達成 率(%)	進 度 燈 號	
					工 程 會	研 考 會	國 科 會	經 建 會		預定 (%) (A)	實際 (%) (B)	比較 (%) (B)-(A)	預定(千元) (C)	實際(千元) (D)				支用比 (%) (D/C)
24	經濟部	石門水庫及其集水區整 治計畫--穩定供水設施 及幹管改善 (95/01/01~102/12/31)	公共 建設	945,792	v				總累計	85.6	85.6	符合	5,462,012	4,857,676	88.94	98.86	95.79	◎
									年累計	100	100	符合	945,792	363,889	38.47	95.79		
25	經濟部	服務業創新研發計畫 (99/01/01~102/12/31)	科技 發展	222,565					總累計	75	75	符合	772,873	772,663	99.97	99.97	100.00	◎
									年累計	100	100	符合	222,565	222,565	100.00	100.00		
26	經濟部	數位內容創新與整合推 動計畫 (101/01/01~104/12/31)	科技 發展	326,046					總累計	25	25	符合	326,046	322,391	98.88	100.49	100.49	◎
									年累計	100	100	符合	326,046	322,391	98.88	100.49		
27	經濟部	癌症與代謝異常疾病之 小分子與植物新藥開發 計畫 (100/01/01~101/12/31)	科技 發展	116,549					總累計	100	100	符合	257,789	257,789	100.00	100.00	100.00	◎
									年累計	100	100	符合	116,549	116,549	100.00	100.00		
28	經濟部	智慧生活科技運用計畫 (99/01/01~102/12/31)	科技 發展	196,429					總累計	75	75	符合	737,119	734,991	99.71	99.72	100.00	◎
									年累計	100	100	符合	196,429	196,389	99.98	100.00		
29	經濟部	全球產業科技合作與創 新連結推動計畫 (99/01/01~102/12/31)	科技 發展	156,133					總累計	75	75	符合	504,948	504,948	100.00	100.00	100.00	◎
									年累計	100	100	符合	156,133	156,133	100.00	100.00		
30	經濟部	雲端運算系統及軟體技 術研發計畫 (1/3)(101/01/01~103/12/31)	科技 發展	332,747					總累計	33	33	符合	332,747	332,479	99.92	100.00	100.00	◎
									年累計	100	100	符合	332,747	332,479	99.92	100.00		

項次	主管機關	計畫名稱 (期程)	計畫類別	本年度可支 用預算數(千 元)	管制分工				執行進度			經費支出			預算執 行率(%)	年度 預算 達成 率(%)	進 度 燈 號	
					工 程 會	研 考 會	國 科 會	經 建 會	預定 (%) (A)	實際 (%) (B)	比較 (%) (B)-(A)	預定(千元) (C)	實際(千元) (D)	支用比 (%) (D/C)				
31	經濟部	南部新興產業發展關鍵 技術計畫 (2/4)(100/01/01~103/12/31)	科技 發展	222,869			v		總累計	50	50	符合	507,139	507,136	100.00	100.00	100.00	◎
									年累計	100	100	符合	222,869	222,869	100.00	100.00		
32	經濟部	高科技紡織品研究與開 發第二期計畫 (4/4)(98/01/01~101/12/31)	科技 發展	92,419			v		總累計	100	100	符合	395,152	395,044	99.97	99.97	100.00	◎
									年累計	100	100	符合	92,419	92,419	100.00	100.00		
33	經濟部	可攜式電能與熱電發電 材料應用技術開發計畫 (3/3)(99/01/01~101/12/31)	科技 發展	79,940			v		總累計	100	100	符合	280,160	280,160	100.00	100.00	100.00	◎
									年累計	100	100	符合	79,940	79,940	100.00	100.00		
34	交通部	國道 4 號豐原大坑段及 臺中生活圈 4 號道路建 設計畫 (93/01/01~102/06/30)	公共 建設	2,404,649	v				總累計	99.88	99.88	符合	27,240,258	26,515,156	97.34	99.32	92.28	◎
									年累計	100	100.07	0.07	2,404,649	1,679,546	69.85	92.28		
35	交通部	國道 1 號五股楊梅段拓 寬工程建設計畫 (96/01/01~101/12/31)	公共 建設	20,760,710	v				總累計	100	96.93	-3.07	55,608,535	50,682,619	91.14	99.49	98.63	◎
									年累計	100	88.63	-11.37	20,760,714	15,834,799	76.27	98.63		
36	交通部	國道二號拓寬工程 (92/01/01~101/05/31)	公共 建設	1,667,583	v				總累計	100	100	符合	12,510,606	11,710,874	93.61	99.17	93.76	◎
									年累計	100	100	符合	1,667,583	867,851	52.04	93.76		
37	交通部	建設臺北港 (82/01/01~102/06/30)	公共 建設	1,171,085	v				總累計	98.77	98.49	-0.28	18,320,251	18,057,035	98.56	99.13	86.43	◎
									年累計	100	86.52	-13.48	1,171,085	907,869	77.52	86.43		

項次	主管機關	計畫名稱 (期程)	計畫類別	本年度可支 用預算數(千 元)	管制分工				執行進度			經費支用			年度 預算 達成 率(%)	進 度 燈 號		
					工 程 會	研 考 會	國 科 會	經 建 會	預定 (%) (A)	實際 (%) (B)	比較 (%) (B)-(A)	預定(千元) (C)	實際(千元) (D)	支用比 (%) (D/C)			預算執 行率(%)	
38	交通部	臺灣桃園國際機場聯外 捷運系統建設計畫 (92/06/01~104/10/31)	公共 建設	22,738,080	v				總累計	86.4	85.04	-1.36	81,183,689	75,069,426	92.47	99.27	97.40	◎
									年累計	100	83.58	-16.42	22,738,082	16,623,818	73.11	97.40		
39	交通部	臺北機廠遷建建設計畫 (94/06/01~104/12/31)	公共 建設	3,246,506	v				總累計	67.67	67.33	-0.34	10,979,088	9,928,756	90.43	97.05	90.02	◎
									年累計	100	98.41	-1.59	3,246,506	2,196,173	67.65	90.02		
40	交通部	環島鐵路整體系統安全 提昇計畫 (98/01/01~101/12/31)	公共 建設	4,555,925	v				總累計	100	97.5	-2.50	14,949,000	12,778,229	85.48	92.41	75.09	◎
									年累計	100	88.72	-11.28	4,555,925	2,385,154	52.35	75.09		
41	交通部	花東線鐵路瓶頸路段雙 軌化暨全線電氣化計畫 (97/04/01~104/03/31)	公共 建設	5,844,699	v				總累計	53.53	53.17	-0.36	10,525,900	9,628,054	91.47	100.00	100.00	◎
									年累計	100	98.2	-1.80	5,844,699	4,946,853	84.64	100.00		
42	交通部	臺中都會區鐵路高架捷 運化計畫 (95/02/13~106/03/31)	公共 建設	3,420,995	v				總累計	49.75	49.75	符合	13,297,000	12,876,642	96.84	101.34	105.21	◎
									年累計	100	100	符合	3,420,995	3,000,637	87.71	105.21		
43	交通部	高雄市區鐵路地下化計 畫(94/07/01~106/12/31)	公共 建設	5,822,588	v				總累計	74.95	74.95	符合	16,901,832	15,595,740	92.27	100.00	100.00	◎
									年累計	100	100	符合	5,822,588	4,516,496	77.57	100.00		
44	交通部	臺北都會區大眾捷運系 統工程計畫新莊蘆洲支 線(88/07/01~103/12/31)	公共 建設	5,293,206	v				總累計	98	98	符合	128,844,922	128,844,922	100.00	100.00	100.00	◎
									年累計	100	100	符合	5,293,206	5,293,206	100.00	100.00		
45	交通部	臺北都會區大眾捷運系 統工程計畫信義線 (93/09/01~103/12/31)	公共 建設	3,293,035	v				總累計	95	94.86	-0.14	32,949,410	31,975,756	97.05	97.77	91.92	◎
									年累計	100	99.34	-0.66	3,293,035	2,787,931	84.66	91.92		

項次	主管機關	計畫名稱 (期程)	計畫類別	本年度可支 用預算數(千 元)	管制分工				執行進度			經費支用			預算執 行率(%)	年度 預算 達成 率(%)	進 度 燈 號	
					工 程 會	研 考 會	國 科 會	經 建 會	預定 (%) (A)	實際 (%) (B)	比較 (%) (B)-(A)	預定(千元) (C)	實際(千元) (D)	支用比 (%) (D/C)				
46	交通部	臺北捷運系統環狀線建 設計畫(第一階段路 線)(93/01/01~102/12/31)	公共 建設	13,058,140	v				總累計	41.1	39.58	-1.52	34,098,464	16,270,855	47.72	52.59	77.19	◎
									年累計	100	90.21	-9.79	13,058,138	8,418,414	64.47	77.19		
47	交通部	臺北都會區大眾捷運系 統工程計畫松山線 (93/01/01~102/12/31)	公共 建設	6,957,792	v				總累計	80.01	79.68	-0.33	34,433,361	32,702,592	94.97	96.79	99.36	◎
									年累計	100	97.22	-2.78	6,957,792	6,288,237	90.38	99.36		
48	交通部	台 9 線蘇花公路山區路 段改善計畫 (99/12/16~106/12/31)	公共 建設	4,728,765	v				總累計	10.49	9.74	-0.75	5,507,737	3,931,214	71.38	80.37	77.14	◎
									年累計	100	91.96	-8.04	4,728,765	3,152,242	66.66	77.14		
49	交通部	臺北縣特二號道路建設 計畫(90/01/01~101/12/31)	公共 建設	1,986,109	v				總累計	100	99.41	-0.59	29,252,100	28,590,735	97.74	98.08	71.71	◎
									年累計	100	92.86	-7.14	1,986,109	1,324,744	66.70	71.71		
50	交通部	西濱快速公路後續建設 計畫(98/01/01~106/12/31)	公共 建設	5,079,265	v				總累計	23.41	23.41	符合	16,799,568	17,928,216	106.72	107.02	123.21	◎
									年累計	100	100	符合	5,079,265	6,207,913	122.22	123.21		
51	交通部	東西向快速公路健全路 網改善計畫 (98/01/01~105/12/31)	公共 建設	3,655,825	v				總累計	33.56	33.47	-0.09	13,175,191	13,262,147	100.66	101.48	102.88	◎
									年累計	100	98.65	-1.35	3,655,825	3,652,781	99.92	102.88		
52	交通部	省道危險及瓶頸路段緊 急改善計畫 (98/01/01~101/12/31)	公共 建設	1,472,925	v				總累計	100	99.83	-0.17	10,530,325	10,643,663	101.08	101.08	107.69	◎
									年累計	100	98.97	-1.03	1,472,925	1,586,263	107.69	107.69		
53	交通部	整備觀光遊憩設施建設 計畫 (101/01/01~104/12/31)	經濟 發展	650,000				v	總累計	25	24.32	-0.68	650,000	649,992	100.00	100.00	100.00	◎
									年累計	100	97.3	-2.70	650,000	649,992	100.00	100.00		

項次	主管機關	計畫名稱 (期程)	計畫類別	本年度可支 用預算數(千 元)	管制分工				執行進度			經費支用			預算執 行率(%)	年度 預算 達成 率(%)	進 度 燈 號
					工 程 會	研 考 會	國 科 會	經 建 會	預定 (%) (A)	實際 (%) (B)	比較 (%) (B)-(A)	預定(千元) (C)	實際(千元) (D)	支用比 (%) (D/C)			
54	交通部	北海岸及觀音山國家風景區建設計畫 (101/01/01~104/12/31)	經濟發展	132,100				v	總累計	18	18	符合	132,100	132,100	100.00	100.00	◎
									年累計	100	100	符合	132,100	132,100	100.00		
55	交通部	東北角暨宜蘭海岸國家風景區建設計畫 (101/01/01~104/12/31)	經濟發展	110,100				v	總累計	11.68	11.66	-0.02	110,100	109,256	99.23	99.23	◎
									年累計	100	99.85	-0.15	110,100	109,256	99.23		
56	交通部	大鵬灣國家風景區建設計畫 (101/01/01~104/12/31)	經濟發展	251,904				v	總累計	25	24.86	-0.14	251,904	251,904	100.00	100.00	◎
									年累計	100	99.43	-0.57	251,904	251,904	100.00		
57	交通部	日月潭國家風景區建設計畫 (101/01/01~104/12/31)	經濟發展	287,909				v	總累計	25	25	符合	287,909	283,700	98.54	100.00	◎
									年累計	100	100	符合	287,909	283,700	98.54		
58	交通部	阿里山國家風景區建設計畫 (101/01/01~104/12/31)	經濟發展	245,827				v	總累計	22	22	符合	245,827	245,827	100.00	100.00	◎
									年累計	100	100	符合	245,827	245,827	100.00		
59	交通部	茂林國家風景區建設計畫 (101/01/01~104/12/31)	經濟發展	159,210				v	總累計	25.84	25.84	符合	159,210	150,750	94.69	95.13	◎
									年累計	100	100	符合	159,210	150,750	94.69		
60	交通部	地震與海嘯測報效能提升整合計畫 (99/01/01~106/12/31)	科技發展	291,804				v	總累計	20.23	20.23	符合	736,455	736,432	100.00	100.00	◎
									年累計	100	100	符合	291,804	291,781	99.99		

項次	主管機關	計畫名稱 (期程)	計畫類別	本年度可支 用預算數(千 元)	管制分工				執行進度			經費支用			預算執 行率(%)	年度 預算 達成 率(%)	進 度 燈 號	
					工 程 會	研 考 會	國 科 會	經 建 會	預定 (%) (A)	實際 (%) (B)	比較 (%) (B)-(A)	預定(千元) (C)	實際(千元) (D)	支用比 (%) (D/C)				
61	交通部	曾文南化烏山頭水庫治理及穩定南部地區供水計畫(交通部公路總局部份)(99/01/01~104/12/31)	公共建設	50,000	v				總累計	77	77	符合	510,000	510,000	100.00	100.00	100.00	◎
									年累計	100	100	符合	50,000	50,000	100.00	100.00		
62	衛生署	新世代健康領航計畫(98/01/01~101/12/31)	社會發展	2,100,094		v			總累計	100	99.72	-0.28	8,962,044	8,880,798	99.09	99.09	96.51	◎
									年累計	100	98.88	-1.12	2,100,094	2,026,885	96.51	96.51		
63	衛生署	加強進口食品安全管理計畫(99/01/01~101/12/31)	社會發展	214,536		v			總累計	100	100	符合	650,927	650,238	99.89	99.89	99.68	◎
									年累計	100	100	符合	214,536	213,847	99.68	99.68		
64	衛生署	第二期國家癌症防治計畫-癌症篩檢(99/01/01~102/12/31)	社會發展	2,219,217		v			總累計	75	75	符合	6,161,875	5,996,698	97.32	97.32	92.56	◎
									年累計	100	100	符合	2,219,217	2,054,040	92.56	92.56		
65	衛生署	食品安全與營養科技計畫(98/01/01~101/12/31)	科技發展	196,978			v		總累計	100	100	符合	900,080	864,922	96.09	96.09	99.26	◎
									年累計	100	100	符合	196,978	195,520	99.26	99.26		
66	衛生署	建立食品風險預警系統(99/01/01~102/12/31)	科技發展	147,141			v		總累計	75	75	符合	581,075	489,903	84.31	84.31	95.25	◎
									年累計	100	100	符合	147,141	140,151	95.25	95.25		
67	衛生署	藥物科技發展計畫(98/01/01~101/12/31)	科技發展	249,580			v		總累計	100	100	符合	1,119,248	1,066,127	95.25	95.25	100.76	◎
									年累計	100	100	符合	249,580	251,479	100.76	100.76		
68	衛生署	感染症醫學研究(98/01/01~101/12/31)	科技發展	140,097			v		總累計	100	100	符合	521,650	517,874	99.28	99.28	100.00	◎
									年累計	100	100	符合	140,097	140,097	100.00	100.00		
69	衛生署	癌症醫學研究(98/01/01~101/12/31)	科技發展	321,426			v		總累計	100	100	符合	1,428,913	1,418,985	99.31	99.31	100.00	◎
									年累計	100	100	符合	321,426	321,426	100.00	100.00		
70	衛生署	心血管醫學研究(98/01/01~101/12/31)	科技發展	117,220			v		總累計	100	100	符合	367,430	367,430	100.00	100.00	100.00	◎
									年累計	100	100	符合	117,220	117,220	100.00	100.00		

項次	主管機關	計畫名稱 (期程)	計畫類別	本年度可支 用預算數(千 元)	管制分工				執行進度			經費支用			年度 預算 達成 率(%)	進 度 燈 號		
					工 程 會	研 考 會	國 科 會	經 建 會	預定 (%) (A)	實際 (%) (B)	比較 (%) (B)-(A)	預定(千元) (C)	實際(千元) (D)	支用比 (%) (D/C)			預算執 行率(%)	
71	衛生署	開發新穎實驗模式/平台 (98/01/01~101/12/31)	科技 發展	135,590			v		總累計	100	100	符合	506,764	506,764	100.00	100.00	100.00	◎
									年累計	100	100	符合	135,590	135,590	100.00	100.00		
72	衛生署	醫學工程與生醫材料、 再生醫學、新型疫苗及 佐劑技術開發 (98/01/01~101/12/31)	科技 發展	117,801			v		總累計	100	100	符合	487,821	487,821	100.00	100.00	100.00	◎
									年累計	100	100	符合	117,801	117,801	100.00	100.00		
73	衛生署	推廣衛生科技服務，提 昇研發應用量能 (98/01/01~101/12/31)	科技 發展	338,584			v		總累計	100	100	符合	1,741,222	1,741,222	100.00	100.00	100.00	◎
									年累計	100	100	符合	338,584	338,584	100.00	100.00		
74	國科會	網路通訊國家型科技計 畫(98/01/01~102/12/31)	科技 發展	2,151,860			v		總累計	80	80	符合	8,103,799	7,703,219	95.06	95.06	94.87	◎
									年累計	100	100	符合	2,151,860	2,041,371	94.87	94.87		
75	國科會	奈米國家型科技計畫 (98/01/01~103/12/31)	科技 發展	2,859,160			v		總累計	66	66	符合	12,037,083	11,947,055	99.25	99.25	98.91	◎
									年累計	100	100	符合	2,859,160	2,828,065	98.91	98.91		
76	國科會	智慧電子國家型科技計 畫(100/01/01~104/12/31)	科技 發展	1,906,437			v		總累計	40	40	符合	3,902,836	3,630,446	93.02	93.64	95.62	◎
									年累計	100	100	符合	1,906,437	1,798,663	94.35	95.62		
77	國科會	中部科學工業園區建設 計畫(92/07/01~110/12/31)	公共 建設	3,041,869	v				總累計	71.65	71.54	-0.11	74,562,350	73,990,410	99.23	99.81	95.23	◎
									年累計	100	96.41	-3.59	3,041,869	2,469,929	81.20	95.23		
78	農委會	屏東農業生物科技園區 (92/02/25~102/12/31)	經濟 發展	692,667			v		總累計	95	95	符合	7,669,889	7,678,011	100.11	100.12	100.00	◎
									年累計	100	100	符合	692,667	691,578	99.84	100.00		
79	農委會	漁業多元化經營建設 (98/01/01~101/12/31)	經濟 發展	1,189,494			v		總累計	100	95.61	-4.39	4,042,242	3,417,464	84.54	85.64	74.85	◎
									年累計	100	85.09	-14.91	1,189,494	846,177	71.14	74.85		

項次	主管機關	計畫名稱 (期程)	計畫類別	本年度可支 用預算數(千 元)	管制分工				執行進度			經費支用			預算執 行率(%)	年度 預算 達成 率(%)	進 度 燈 號	
					工 程 會	研 考 會	國 科 會	經 建 會	預定 (%) (A)	實際 (%) (B)	比較 (%) (B)-(A)	預定(千元) (C)	實際(千元) (D)	支用比 (%) (D/C)				
80	農委會	建立效率與服務之農產 運銷體系 (98/01/01~101/12/31)	社會 發展	222,746		v			總累計	100	100	符合	882,911	882,911	100.00	100.00	◎	
									年累計	100	100	符合	222,746	222,746	100.00			100.00
81	農委會	農村再生規劃 (101/01/01~101/12/31)	經濟 發展	291,716				v	總累計	100	100	符合	291,716	188,300	64.55	90.26	90.26	◎
									年累計	100	100	符合	291,716	188,300	64.55	90.26		
82	農委會	休閒農業加值發展 (98/01/01~101/12/31)	經濟 發展	626,947				v	總累計	100	100	符合	2,021,183	1,896,644	93.84	94.62	82.65	◎
									年累計	100	100	符合	626,947	502,408	80.14	82.65		
83	農委會	強化農產品全球市場深 耕計畫 (101/01/01~101/12/31)	經濟 發展	240,000				v	總累計	100	100	符合	240,000	185,700	77.38	77.38	77.38	◎
									年累計	100	100	符合	240,000	185,700	77.38	77.38		
84	農委會	生態旅遊系統建置發展 (98/01/01~101/12/31)	經濟 發展	781,953				v	總累計	100	100	符合	2,952,380	2,799,077	94.81	94.81	100.00	◎
									年累計	100	100	符合	781,953	781,953	100.00	100.00		
85	農委會	綠色造林計畫 (97/01/01~101/12/31)	公共 建設	2,138,548	v				總累計	100	100	符合	11,849,761	11,273,970	95.14	95.97	98.06	◎
									年累計	100	100	符合	2,138,548	1,998,602	93.46	98.06		
86	農委會	易淹水地區水患治理計 畫-上游坡地水土保持 (95/01/01~102/12/31)	公共 建設	1,360,375	v				總累計	73.65	73.65	符合	7,968,262	7,475,120	93.81	98.17	90.02	◎
									年累計	100	100	符合	1,360,375	877,518	64.51	90.02		
87	農委會	易淹水地區水患治理計 畫-農田排水 (95/01/01~102/12/31)	公共 建設	951,177	v				總累計	81.29	78.41	-2.88	4,113,965	3,809,735	92.60	95.65	81.20	◎
									年累計	100	81.2	-18.80	951,177	646,947	68.02	81.20		
88	農委會	易淹水地區水患治理計 畫-治山防洪 (95/01/01~102/12/31)	公共 建設	2,738,059	v				總累計	75.85	75.85	符合	15,381,945	14,409,713	93.68	97.83	90.01	◎
									年累計	100	100	符合	2,738,059	1,825,784	66.68	90.01		

項次	主管機關	計畫名稱 (期程)	計畫類別	本年度可支 用預算數(千 元)	管制分工				執行進度			經費支用			年度 預算 達成 率(%)	進 度 燈 號		
					工 程 會	研 考 會	國 科 會	經 建 會	預定 (%) (A)	實際 (%) (B)	比較 (%) (B)-(A)	預定(千元) (C)	實際(千元) (D)	支用比 (%) (D/C)			預算執 行率(%)	
89	農委會	穩定肥料及相關資材供 需計畫 (101/01/01~101/12/31)	經濟 發展	2,360,744				v	總累計	100	100	符合	2,360,744	4,175,172	176.86	177.17	177.17	◎
									年累計	100	100	符合	2,360,744	4,175,172	176.86	177.17		
90	農委會	水果產業結構調整計畫 (101/01/01~101/12/31)	社會 發展	193,928				v	總累計	100	100	符合	193,928	193,928	100.00	100.00	100.00	◎
									年累計	100	100	符合	193,928	193,928	100.00	100.00		
91	農委會	調整漁業產業結構強化 管理機制計畫 (101/01/01~101/12/31)	經濟 發展	197,708				v	總累計	100	100	符合	197,708	190,735	96.47	96.47	96.47	◎
									年累計	100	100	符合	197,708	190,735	96.47	96.47		
92	農委會	國家植物園建設計畫 (97/01/01~103/12/01)	經濟 發展	161,202				v	總累計	63.65	60.54	-3.11	340,984	270,491	79.33	80.31	58.35	◎
									年累計	100	92.1	-7.90	161,202	90,709	56.27	58.35		
93	農委會	臺灣蘭花生物科技園區 (101/01/01~101/12/31)	經濟 發展	243,542				v	總累計	100	100	符合	1,688,184	222,535	13.18	14.43	100.00	◎
									年累計	100	100	符合	243,542	222,535	91.37	100.00		
94	農委會	曾文南化烏山頭水庫治 理及穩定南部地區供水 計畫(農委會水土保持局 部分)」 (99/05/12~104/12/31)	公共 建設	770,740	v				總累計	45	45	符合	1,226,934	1,100,398	89.69	97.80	96.50	◎
									年累計	100	100	符合	770,740	644,254	83.59	96.50		
95	農委會	「曾文南化烏山頭水庫 治理及穩定南部地區供 水計畫(農委會林務局部 分)」 (99/05/12~104/12/31)	公共 建設	422,760	v				總累計	45	45.12	0.12	1,365,581	1,311,048	96.01	100.07	100.22	◎
									年累計	100	101.2	1.20	422,760	368,227	87.10	100.22		

項次	主管機關	計畫名稱 (期程)	計畫類別	本年度可支 用預算數(千 元)	管制分工				執行進度			經費支用			年度 預算 達成 率(%)	進 度 燈 號		
					工 程 會	研 考 會	國 科 會	經 建 會	預定 (%) (A)	實際 (%) (B)	比較 (%) (B)-(A)	預定(千元) (C)	實際(千元) (D)	支用比 (%) (D/C)			預算執 行率(%)	
96	勞委會	推動職業訓練，強化勞工就業技能 (101/01/01~101/12/31)	社會發展	3,050,253		v			總累計	100	101.94	1.94	3,050,253	2,723,315	89.28	89.28	89.28	○
									年累計	100	101.94	1.94	3,050,253	2,723,315	89.28	89.28		
97	勞委會	運用專業服務及資源工具，促進身心障礙者及特定對象就業 (101/01/01~101/12/31)	社會發展	2,538,503		v			總累計	100	97.36	-2.64	2,538,503	2,193,442	86.41	86.41	86.41	◎
									年累計	100	97.36	-2.64	2,538,503	2,193,442	86.41	86.41		
98	環保署	營造永續優質環境衛生計畫(98/01/01~103/12/31)	社會發展	725,122		v			總累計	64	64	符合	3,495,270	2,062,846	59.02	61.68	95.50	◎
									年累計	100	100	符合	725,122	599,517	82.68	95.50		
99	環保署	一般廢棄物資源循環推動計畫 (96/03/01~101/12/31)	社會發展	861,500		v			總累計	100	99.89	-0.11	9,318,193	6,880,763	73.84	76.57	98.63	◎
									年累計	100	99.45	-0.55	861,500	595,961	69.18	98.63		
100	環保署	空氣污染防治計畫 (101/01/01~101/12/31)	社會發展	3,458,576		v			總累計	100	85.12	-14.88	3,458,576	2,678,372	77.44	77.44	77.44	◎
									年累計	100	85.12	-14.88	3,458,576	2,678,372	77.44	77.44		
101	環保署	垃圾焚化灰渣再利用推動計畫 (99/01/01~101/12/31)	社會發展	233,000		v			總累計	100	100	符合	753,466	753,466	100.00	100.00	100.00	◎
									年累計	100	100	符合	233,000	233,000	100.00	100.00		
102	原民會	推動原住民族文化與傳播發展 (101/01/01~101/12/31)	社會發展	418,894		v			總累計	100	100	符合	0	38,801	符合	0.00	1201	◎
									年累計	100	100	符合	46,839	38,801	82.84	107.41		
103	原民會	原住民族社會安全發展第一期四年計畫 (98/01/01~101/12/31)	社會發展	2,551,651		v			總累計	100	100	符合	9,836,798	10,140,725	103.09	103.09	106.30	◎
									年累計	100	100	符合	2,574,951	2,712,463	105.34	105.34		

項次	主管機關	計畫名稱 (期程)	計畫類別	本年度可支 用預算數(千 元)	管制分工				執行進度			經費支用			預算執 行率(%)	年度 預算 達成 率(%)	進 度 燈 號	
					工 程 會	研 考 會	國 科 會	經 建 會		預定 (%) (A)	實際 (%) (B)	比較 (%) (B)-(A)	預定(千元) (C)	實際(千元) (D)				支用比 (%) (D/C)
104	原民會	輔導原住民產業發展 (99/01/01~101/12/31)	社會 發展	185,444		v			總累計	100	98.12	-1.88	671,927	602,599	89.68	92.56	102.78	◎
									年累計	100	95.75	-4.25	185,444	171,266	92.35	102.78		
105	原民會	原住民族基礎建設方案 (98/01/01~101/12/31)	公共 建設	1,234,356	v				總累計	100	100	符合	4,449,793	3,881,534	87.23	92.96	93.97	◎
									年累計	100	100	符合	1,234,356	904,738	73.30	93.97		
106	體委會	振興棒球運動總計畫 (99/01/01~102/12/31)	社會 發展	242,925		v			總累計	75	75	符合	694,199	703,015	101.27	101.27	100.00	◎
									年累計	100	100	符合	242,925	242,925	100.00	100.00		
107	體委會	改善國民運動環境與打 造運動島計畫 (99/01/01~104/12/31)	社會 發展	2,573,350		v			總累計	37.45	30.64	-6.81	5,052,047	3,285,569	65.03	69.71	70.01	◎
									年累計	100	70.01	-29.99	2,573,350	1,565,324	60.83	70.01		
108	文化部	流行音樂產業發展行動 計畫(99/01/01~103/12/31)	社會 發展	459,261		v			總累計	60	60	符合	1,101,685	1,036,173	94.05	94.05	90.96	◎
									年累計	100	100	符合	459,261	417,744	90.96	90.96		
109	文化部	電影產業旗艦計畫 (99/01/01~103/12/31)	社會 發展	291,585		v			總累計	60	60	符合	875,464	866,945	99.03	100.48	101.45	◎
									年累計	100	100	符合	291,585	283,066	97.08	101.45		
110	文化部	推動電視內容產業旗艦 計畫(99/01/01~103/12/31)	社會 發展	719,472		v			總累計	55	55	符合	1,203,473	1,196,672	99.43	99.43	99.04	◎
									年累計	100	100	符合	719,472	712,593	99.04	99.04		
111	文化部	文化創意產業發展(第 二期)修正計畫 (97/01/01~102/12/31)	經濟 發展	1,832,248			v		總累計	79	77.74	-1.26	5,693,397	5,343,886	93.86	100.07	102.29	◎
									年累計	100	94.37	-5.63	1,832,248	1,520,384	82.98	102.29		
112	文化部	地方文化館第二期計畫 (97/01/01~102/12/31)	社會 發展	273,331		v			總累計	82.98	82.35	-0.63	1,578,027	1,559,860	98.85	99.04	96.11	◎
									年累計	100	96.28	-3.72	273,331	259,664	95.00	96.11		
113	文化部	衛武營藝術文化中心興 建計畫 (94/01/01~103/12/31)	公共 建設	2,598,493	v				總累計	62.7	62.51	-0.19	4,748,141	3,913,865	82.43	95.95	92.60	◎
									年累計	100	99.1	-0.90	2,598,493	1,764,217	67.89	92.60		

項次	主管機關	計畫名稱 (期程)	計畫類別	本年度可支 用預算數(千 元)	管制分工				執行進度			經費支用			年度 預算 達成 率(%)	進 度 燈 號		
					工 程 會	研 考 會	國 科 會	經 建 會	總 計	預定 (%) (A)	實際 (%) (B)	比較 (%) (B)-(A)	預定(千元) (C)	實際(千元) (D)			支用比 (%) (D/C)	預算執 行率(%)
114	文化部	歷史與文化資產維護發 展計畫第二期 (99/01/11~104/12/31)	經濟 發展	671,110				v	總累計	29.62	29.4	-0.22	1,667,627	1,542,502	92.50	98.43	96.11	◎
									年累計	100	96.1	-3.90	671,110	545,985	81.36	96.11		
115	客委會 (新)	客家語言發展計畫 (97/01/01~102/12/31)	社會 發展	176,462					總累計	80	79.99	-0.01	765,127	753,494	98.48	98.48	100.00	◎
									年累計	100	99.94	-0.06	176,462	176,462	100.00	100.00		
116	客委會 (新)	客家傳播發展計畫 (97/01/01~102/12/31)	社會 發展	651,905					總累計	78.19	77.64	-0.55	3,179,987	3,146,263	98.94	98.94	95.10	◎
									年累計	100	97.3	-2.70	651,905	619,982	95.10	95.10		
117	客委會 (新)	客家文化發展中心南北 園區設施管理及擴充計 畫(101/01/01~104/12/31)	公共 建設	766,076	v				總累計	25	23.81	-1.19	522,899	721,667	138.01	146.38	99.91	◎
									年累計	100	95.24	-4.76	766,076	721,667	94.20	99.91		
118	客委會 (新)	客家文化振興計畫 (97/01/01~102/12/31)	社會 發展	371,348					總累計	80	79.45	-0.55	1,609,999	1,582,273	98.28	98.60	99.22	◎
									年累計	100	97.3	-2.70	371,348	363,326	97.84	99.22		
119	客委會 (新)	客家文化生活環境營造 計畫(97/01/01~102/12/31)	公共 建設	1,084,400	v				總累計	70	67.41	-2.59	2,445,091	2,143,641	87.67	99.46	98.79	◎
									年累計	100	91.74	-8.26	1,084,400	782,950	72.20	98.79		
120	故宮 (新)	故宮南部院區籌建 (92/01/01~104/12/31)	公共 建設	151,048	v				總累計	28.99	28.95	-0.04	2,299,890	2,295,203	99.80	100.00	100.00	◎
									年累計	100	97.9	-2.10	151,048	146,360	96.90	100.00		

肆、列管落後案件原因分析表(總累計進度落後逾 1 個百分點)
(截止年月：101 年 12 月底止)

一、綜合原因分析

項次	主管機關	計畫名稱	總累計落後幅度(%)	預算執行率(%)	達成率(%)	落後原因											合計	
						行政作業	規劃設計	土地取得	拆遷補償	招標作業	施工作業	驗工作業	計畫變更	人力需求	預算編列	法令規章		天然因素
1	環保署	空氣污染防制計畫	-14.88	77.44	77.44									*	*			2
2	經濟部	曾文南化烏山頭水庫治理及穩定南部地區供水計畫-台水公司部分	-14.08	19.05	19.05		*				*							2
3	體委會	改善國民運動環境與打造運動島計畫	-6.81	70.01	70.01		*											1
4	農委會	漁業多元化經營建設	-4.39	74.85	74.85						*	*						2
5	農委會	國家植物園建設計畫	-3.11	58.35	58.35	*	*			*								3
6	交通部	國道 1 號五股楊梅段拓寬工程建設計畫	-3.07	98.63	98.63								*					1
7	農委會	易淹水地區水患治理計畫-農田排水	-2.88	81.20	81.20		*			*								2
8	勞委會	運用專業服務及資源工具，促進身心障礙者及特定對象就業	-2.64	86.41	86.41		*											1
9	客委會(新)	客家文化生活環境營造計畫	-2.59	98.79	98.79	*	*											2
10	交通部	環島鐵路整體系統安全提昇計畫	-2.5	75.09	75.09					*	*					*		3

項次	主管機關	計畫名稱	總累計 落後幅 度(%)	預算執 行率(%)	達成率 (%)	落後原因													
						行政 作業	規劃 設計	土地 取得	拆遷 補償	招標 作業	施工 作業	驗工 作業	計畫 變更	人力 需求	預算 編列	法令 規章	天然 因素	其他	合計
11	原民會	輔導原住民產業發展	-1.88	102.78	102.78	*													1
12	交通部	臺北捷運系統環狀線建設 計畫(第一階段路線)	-1.52	77.19	77.19		*		*										2
13	交通部	臺灣桃園國際機場聯外捷 運系統建設計畫	-1.36	97.40	97.40						*								1
14	文化部	文化創意產業發展(第二 期)修正計畫	-1.26	102.29	102.29		*					*							2
15	客委會 (新)	客家文化發展中心南北園 區設施管理及擴充計畫	-1.19	99.91	99.91			*		*									2
合計						3	7	1	1	5	4	1	1	1	1	1	1	0	27

二、執行情形及落後原因分析

(截止年月：101 年 12 月底止)

計畫名稱	主管機關		執行進度(總累計)			經費支用(總累計)			預算執行率(%)	年度預算達成率(%)
			預定(%)	實際(%)	比較(%)	預定(千元)	實際(千元)	支用比(%)		
空氣污染防制計畫	環保署	總累計	100	85.12	-14.88	3,458,576	2,678,372	77.44	77.44	77.44
		年累計	100	85.12	-14.88	3,458,576	2,678,372	77.44		
執行情形		<p>空氣污染防制及溫室氣體減量策略推動：</p> <p>一、研修空氣污染管制相關法令、辦理 101 年溫室氣體減量管制委辦計畫期末報告審查作業。</p> <p>二、101 年 12 月召開「地方政府配合推動室內空氣品質管理法執行績效考評要點(草案)」說明會議。</p> <p>三、依「空氣污染防制法」管制溫室氣體，優先推動溫室氣體排放量申報作業；於 101 年 12 月 20 日發布溫室氣體排放量申報管理辦法及公告「公私場所應申報溫室氣體排放量之固定污染源」。</p> <p>四、101 年 12 月 21 日召開「金門低碳島建設與執行成效考核專案計畫」與「低碳永續家園建構及執行成效考核專案工作計畫」期末報告審查會議。</p> <p>固定污染源管制：</p> <p>一、101 年 12 月會商新北市府訂定「新北市電力設施汽力機組空氣污染物排放標準草案」會議。</p> <p>二、101 年 12 月召開「廢氣燃燒塔連續自動監測設施設置期程研商會議」。</p> <p>移動污染源管制：</p> <p>一、補助民眾購買電動輔助自行車、電動自行車及淘汰二行程機車購買電動機車累計 3 萬 3,441 輛。</p> <p>三、推動使用油電混合車累計 8,640 輛。</p> <p>四、101 年 12 月 5 日發布修正「新購電動(輔助)自行車補助辦法」，將延長補助期限至 103 年底。</p> <p>五、101 年 12 月 18 日與交通部召開「電動大客車性能驗證規範」草案，依客運業者需求擬定電動大客車續航力等技術規格，作為後續補助之依據。</p> <p>六、101 年 12 月 21 日修正發布「降低車用液化石油氣售價補助辦法」。</p> <p>七、101 年 12 月 24 日修正發布「使用中機器腳踏車排放空氣污染物檢驗站設置及管理辦法」。</p>								

重要成果	<p>一、建置「低碳永續家園資訊整合平臺(試行版)」，提供作為中央與地方及 10 大運作機能小組間之資訊交流與分享平臺。</p> <p>二、101 年 7 月修正發布「行政院環境保護署溫室氣體先期專案暨抵換專案推動原則」及「行政院環境保護署溫室氣體先期專案暨抵換專案審議會設置要點」。</p> <p>三、101 年 12 月 21 日修正發布「降低車用液化石油氣售價補助辦法」。</p>
落後原因	<p>一、依預算法第 54 條規定基金預算如未能依預算法第 51 條期限完成審議時，其預算之執行不能超過上一年度之決算數。101 年度預算於 101 年 12 月 6 日始經朝野協商通過，故原規劃執行額度以不超過 100 年決算數為原則。101 年度原預算支用數為 34 億 5,857 萬 6,000 元，經立法院三讀通過後刪減 3 億 1,700 萬元，實際預算支用數為 31 億 4,157 萬 6,000 元，故實際執行率達 85.12%。</p> <p>二、因補助車用液化石油氣價自 100 年 1 月 1 日起實施之浮動氣價機制，因油價上漲，維持油氣價差基準需補助支金額降低，甚至降至 0 元；另電動機車電池交換站因協調接電申請及施工許可等事宜期程較難掌控。</p> <p>三、低碳永續家園係新興計畫，對補助地方執行之專案計畫項目與撥補額度等，應有嚴謹之討論與規範，故耗費較多時日研訂「補助推動低碳永續家園專案計畫申請原則」，致支用比未達 90%。</p>
因應對策	<p>一、將積極尋求立法院支持，早日完成預算審查。</p> <p>二、有關 LPG 氣價補助部分，仍將依補助辦法規定以浮動方式進行補助，其節餘經費將納入基金整體規劃運用。</p> <p>三、有關電動機車電池交換站設站部分，已積極協調臺電公司及新北市政府加速辦理接電申請及施工許可等事宜，以加速設站進度，目前已完成 12 站之設置，並已積極辦理撥款作業中。</p> <p>四、已依訂定之「補助推動低碳永續家園專案計畫申請原則」，積極辦理各地方提送補助計畫審核作業。</p>
管考建議 (研考會)	<p>一、請主管機關加強督導，並儘速辦理計畫執行及經費核銷撥款作業。</p> <p>二、為免影響整體年度績效，請主管機關加強督導掌控各項工作進度及經費核銷時程，未來於計畫研擬時應審慎規劃年度預算分配及計畫期程，並應掌握經費執行及核銷時效，以及針對實務運作遭遇之問題即時協調解決。</p>

計畫名稱	主管機關		執行進度(總累計)			經費支用(總累計)			預算執行率(%)	年度預算達成率(%)
			預定(%)	實際(%)	比較(%)	預定(千元)	實際(千元)	支用比(%)		
曾文南化烏山頭水庫治理及穩定南部地區供水計畫-台水公司部分	經濟部	總累計	29.82	15.74	-14.08	2,526,268	465,722	18.44	19.05	19.05
		年累計	100	47.74	-52.26	2,278,208	289,600	12.71		
執行情形	<p>南化水庫集水區保育治理： 南化水庫番子坑及壩區右岸崩塌地整治工程，因委外設計採購策略調整，致進度落後，已於 101 年 11 月 6 日完成發包翌日開工，並趕辦於 101 年 12 月 20 日完工。</p> <p>南化水庫設施更新改善及淤積處理(不含防淤隧道工程)： 本項除南化水庫決策預警系統建置工程，因採購策略調整，施工標未於年底前發包(技術服務標已於 101 年 8 月 7 日決標)，餘均已完成發包，將加速趕辦；另清淤部分已達成(甚至超越)年度目標。</p> <p>南化水庫防淤隧道工程計畫： 本項工程已委託水利署南水局代辦，目前代辦機關已委託技術顧問辦理工程基本設計檢討及後續工程標監造作業。施工標部分將俟基設檢討確認可行後，由技術顧問擬妥統包招標文件後，由代辦機關辦理採購作業(預計施工標將延至 102 年度 10 月始可辦理發包作業)。</p> <p>調度及備援系統提升計畫： 因應部分實施計畫於 100 年 11 月 21 日始獲推動小組審定及執行計畫於 101 年 3 月 13 日始獲經濟部同意，致相關工程需配合延後調整辦理期程。</p> <p>高雄地區增設地下水及伏流水工程： 河川公地使用許可已於 101 年 7 月 26 日獲主管機關原則同意，其中竹寮集水管部分已於 101 年 8 月 28 日完成發包(施工進度約 1.13%)；另翁公園集水管部分因竹寮集水管發包後節餘數尚可利用，爰已配合其餘未成立預算數於 10 月間成立預算，並於 101 年 12 月 4 日完成發包。</p>									

	<p>里港原有水井抽水量復抽工程： 本案 15 及 16 號井已於 5 月 4 日完成開標，另 1500 mm 導水管(一)、(二)工程部分已完成發包(施工進度約 89.20%及 93.60%)；另其他兩口深井(17 及 18 號井)部分，為免地方質疑鑿井密集或頻繁，將依水利署建議暫緩執行，延後再行辦理發包施作事宜。基本設計於 101 年 6 月 22 日函報水利署，該署於 101 年 7 月 19 日召開會議審議後，退請本公司依相關審查意見辦理修正，其基設報告修正原則已於 101 年 9 月 17 日獲水利署原則同意。</p> <p>東港溪原水前處理工程： 模廠實驗委託專業服務部分已於 101 年 7 月 2 日完成評選擇定廠商辦理，10 月 18 日前提出期初報告；實廠委外技術服務(統包規範制定及監造等)部分已於 11 月 30 日完成評選擇定廠商辦理；另水源水質改善計畫，將依據模廠實驗第一階段初步成果資料(預計 102 年 2 月底)據以重新提報水源水質改善計畫予環保署審查。</p>
<p>重要成果</p>	<p>南化水庫淤積處理量已達成(甚至超越)年度目標(年度目標 16 萬立方公尺；實際達成約 31.38 萬立方公尺)。</p>
<p>落後原因</p>	<p>一、因「曾文南化烏山頭水庫治理及穩定南部地區供水計畫」內容共包括『水庫集水區保育治理』、『水庫設施更新改善及淤積處理』、『調度及備援系統提升』及『新水源開發』等四大區塊，惟整體綱要計畫(第一、四區塊)暨第三區塊『調度及備援系統提升』分別至 100 年 5 月 24 日及 100 年 11 月 21 日始獲核定辦理，致嚴重影響相關預定工作之推動與預算執行；且後續相關子項工程之執行計畫亦於 101 年 3 月間始奉經濟部同意據以推動執行。</p> <p>二、南化水庫防淤隧道工程，因應工程會建議需增辦水工模型試驗，致影響後續相關預定工作之辦理期程及預算支用。</p> <p>三、調度及備援系統提升-『烏山頭淨水場-臺 1 線聯通管路』部分埋管路段恐涉及文化古蹟或遺址，致需先行委外辦理文化資產調查鑽探及評估提報成果及因應對策獲地方政府(臺南市政府)同意後，始可辦理施工，影響工進及支用比落後。</p> <p>四、里港原有水井抽水量復抽工程，因涉及水權申請事宜，因未獲地方主管機關(屏東縣政府)同意，並遭受地方強烈反對鑿井之聲浪，影響工進及支用比落後。</p> <p>五、東港溪原水前處理工程，因應環保署審查其水源水質改善計畫建議，需增辦模廠實驗輔以佐證其處理效能後，再重新提報送審，致現階段僅能執行相關前置作業。</p>
<p>因應對策</p>	<p>一、本公司已定期召開會議管控相關執行進度，加速辦理年度標案之設計作業，對已發包案件，將督促廠商加緊趕辦，以提高預算執行率。</p>

	<p>二、已同步配合經濟部(水利署)辦理整體綱要計畫修正提報事宜，一併依實際執行條件辦理期程及分年經費需求之調整修正(經本公司再行審慎檢討可執行能量後，予以擴大減列本年度執行數，餘改列調整至爾後年度辦理)；調整後，101 年度合計執行預算數約可由 22.7 億元下修至 4.09 億元。</p> <p>三、上開綱要計畫修正事宜，經濟部已於 101 年 10 月陳報行政院辦理核定程序，經建會於 101 年 12 月召開會議審查，原則同意，並於 101 年 12 月排入該會委員會議審定有案。</p> <p>四、本公司將持續加速各標案之設計發包作業，另已完成發包之標案，將持續督促廠商加速趕辦，並加強已完成部分之估驗頻率，提高經費支用情形。</p>
<p>管考建議 (工程會)</p>	<p>一、本計畫年累計預算執行率僅 19.05%，且總累計進度落後達 14.08%，落後情形持續擴大且各工作項目皆有落後情形，係因整體供水計畫及所屬執行計畫核定期程較晚、烏山頭水庫聯通管涉及文化遺址之保護及里港水井復抽案遭民眾反對，致計畫各工作項目皆有進度落後情形，請經濟部協助臺水公司儘速解決相關困難問題，並請臺水公司針對於已決標之工程督促廠商加速辦理設計及施工，俾利工進。</p> <p>二、本計畫修正計畫案業於 102 年 1 月 9 日奉行政院核定在案，雖計畫經費及項目皆延後辦理，惟仍請經濟部持續督導臺水公司依修正計畫內容積極執行，如期完成計畫工作內容。</p>

計畫名稱	主管機關		執行進度(總累計)			經費支用(總累計)			預算執行率(%)	年度預算達成率(%)
			預定(%)	實際(%)	比較(%)	預定(千元)	實際(千元)	支用比(%)		
改善國民運動環境與 打造運動島計畫	體委會	總累計	37.45	30.64	-6.81	5,052,047	3,285,569	65.03	70.01	70.01
		年累計	100	70.01	-29.99	2,573,350	1,565,324	60.83		
執行情形	<p>一、本會於 12 月 28 日召開 12 月分公共建設推動會報，督導受補助機關工程執行。</p> <p>二、依各補助案工程進度辦理 6 場施工品質查核。</p> <p>三、辦理國民運動中心輔導訪視計 2 場次。</p> <p>四、辦理花蓮縣運動場館營運督訪。</p>									
重要成果	<p>一、已核定補助 27 案辦理第一階段規劃設計及委外民間營運評估招商事宜。其中，新竹市新科、基隆市、新北市（三重、蘆洲、淡水、板橋、中和、土城）、屏東縣屏東市、彰化縣（彰北）、臺中市(中正及朝馬)等 12 座已完成先期規劃及委外營運招商作業，另高雄市苓雅國民運動中心已完成先期規劃，刻正辦理委外營運招商事宜。</p> <p>二、新北市三重、蘆洲、淡水、板橋、中和、土城及新竹市新科等 7 座國民運動中心已完成工程發包。</p> <p>三、核定補助臺南市政府辦理官田區體育園區及新化區等 2 處游泳池冷改溫。</p> <p>四、輔助地方政府完成「彰化縣社頭鄉運動公園直排輪運動場興建工程」等 100 處運動場館興(整)建。</p>									
落後原因	<p>一、囿於經建會審議結論要求「國民運動中心」須於規劃設計及興建前，先行完成委外營運之推動模式，作業相當複雜及困難，且招商時程難以掌握，以致計畫預算編列難臻完善。</p> <p>二、由於規劃都會區興建之「國民運動中心」，除大面積基地在都會地區尋覓不易外，中央最高補助 2 億元，地方政府尚需自籌 1 至 3 億元，自籌經費籌措難度頗高，影響申請國民運動中心意願，影響本計畫之推動。</p> <p>三、「國民運動中心」為地方政府重大政策，涉及跨部門業務，部分地方政府業務推動整合不足，且民眾付費使用場館之意願及習慣仍有不足，加上截然不同之推動模式(即必須先行找到 OT 廠商後，始得核定工程款，辦理興建事宜)，綜上諸多困難因素，致使預算達成率未致理想。</p> <p>四、因後續政府財政困難，102 年度預算編列額度僅為 8.774 億元，為因應 101 下半年度國民運動中心密集委外營運成功案件，需保留相當經費，俾作為後續核定工程款使用。</p>									

<p>因應對策</p>	<p>一、加強國民運動中心輔導機制，邀集不同領域學者專家，組成「國民運動中心輔導團」協助輔導訪視，提供地方政府所需專業協助及諮詢。另本會訂定「國民運動中心規劃參考準則」，提供各縣市政府申請國民運動中心補助參據，並彙整已補助國民運動中心執行問題，研提「國民運動中心先期作業注意事項」供參。</p> <p>二、建立國民運動中心管考及監督機制，每月召開「公共建設推動會報」，並定期召開「國民運動中心推動會議」、訪視及列席地方政府相關審查會，邀請輔導團之學者專家，協助個案主辦機關處理所遭遇之問題。</p> <p>三、由本會首長與地方首長直接溝通，解決地方政府內部業務整合之不足，以加速國民運動中心計畫之推動。</p> <p>四、另鑒於地方政府辦理國民運動中心 OT 期程難以掌握，嚴重影響本項計畫經費執行率，為免影響年度經費之執行成效，將配合地方政府 OT 期程，調整編列計畫經費。</p>
<p>管考建議 (研考會)</p>	<p>總累計執行進度落後 6.81%，年累計支用比 60.83%相較 11 月支用比(18.01%)已有提升，達成率 70.01%，惟已執行應付未付數仍偏高，請儘速完成經費核撥作業。另請檢討 101 年度計畫執行情形，確實依因應對策調整 102 年度計畫內容及經費編列，俾利提高計畫執行成效。</p>

計畫名稱	主管機關		執行進度(總累計)			經費支用(總累計)			預算執行率(%)	年度預算達成率(%)
			預定(%)	實際(%)	比較(%)	預定(千元)	實際(千元)	支用比(%)		
漁業多元化經營建設	農委會	總累計	100	95.61	-4.39	4,042,242	3,417,464	84.54	74.85	74.85
		年累計	100	85.09	-14.91	1,189,494	846,177	71.14		
執行情形	<p>一、放流魚苗 1013 萬尾、101 年鋼鐵人工魚礁完成 57 座礁體陸上施作(其中 24 座已完成礁體海上投放)、101 年漁船筏收購計收購漁船筏 90 艘。</p> <p>二、養殖漁業生產環境改善工程完成驗收及結算 15 件、養殖漁業放養量調查執行率達 97.8%。</p> <p>三、永安區漁會凍藏庫新設工程已完成發包、石斑魚出口值達 47.9 億元、高雄永安區海水供水工程預計 102 年 3 月可完成、高雄彌陀區海水供水工程預計 102 年 2 月可完成。</p>									
重要成果	無									
落後原因	<p>一、高雄市永安區漁會凍藏庫新設工程，該會至 101 年 9 月始提送計畫書，審核作業至 10 月才核定計畫，致計畫進度延宕。</p> <p>二、101 年鋼鐵人工魚礁，因施作場地被已製作完成礁體佔據，致影響工程進度。</p> <p>三、彌陀及永安海水供水工程未及於年底完成竣工驗收，預計 102 年 3 月前方可完成。</p>									
因應對策	<p>一、高雄市永安區漁會凍藏庫新設工程已發包完成，未來將協調受補助單位於年初提送計畫，並督請受補助單位確依計畫期程完成工程進度。</p> <p>二、已於 12 月中下旬完成 24 座鋼鐵人工魚礁礁體海上投放工作，將請廠商增派人力及機具進行礁體製作。</p> <p>三、已請高雄市海洋局督促廠商贖工並加速辦理後續相關程序。</p>									
管考建議(經建會)	<p>一、本計畫因執行內容變更致施工進度落後，無法於年底前完成，請主管機關責成主辦機關嚴密控管工程進度，確保依合約期程完成。</p> <p>二、請主管機關督促主辦機關針對 101 年度進度延宕原因進行檢討，並依本院經建會 100/1/20 函頒之「院管制經濟發展類施政計畫屬補助型計畫之作業管制表」，加速完成 102 年度各項補助工程審核及督促執行單位積極辦理規劃設計、用地取得等前置作業，以利工程執行。</p>									

計畫名稱	主管機關		執行進度(總累計)			經費支用(總累計)			預算執行率(%)	年度預算達成率(%)
			預定(%)	實際(%)	比較(%)	預定(千元)	實際(千元)	支用率(%)		
國家植物園建設計畫	農委會	總累計	63.65	60.54	-3.11	340,984	270,491	79.33	58.35	58.35
		年累計	100	92.1	-7.90	161,202	90,709	56.27		
執行情形	<p>國家植物園建設計畫-臺北植物園部分：</p> <p>一、廠商已於 101 年 11 月 23 日提交臺北植物園整建案「102-103 年工程」細部設計及市定古蹟修復及再利用計畫初步方案，並於 12 月 6 日召開會議審查。廠商業於 12 月 21 日依審查意見修正再次送件。</p> <p>二、已於 101 年 11 月 26 日取得國家林木種原庫新建工程建築執照。</p> <p>國家植物園建設計畫-恆春熱帶植物園之整建及經營部分：</p> <p>恆春熱帶植物園第一期整建工程（植栽工程部分）於 101 年 12 月 27 日完成簽約，尚待廠商提送之施工計畫及監造計畫書核定後，方能申報開工，較原定進度落後約 1.5 個月，致無法於 101 年度辦理 20% 工程項目之估驗。</p>									
重要成果	<p>一、臺北（含福山）植物園 12 月分累計植物標本建置，2 萬 6,778 分 臺北及福山植物園遊客解說服務，8 萬 7,477 人次。</p> <p>二、恆春熱帶植物園入園志工及專業解說人才培訓，262 人次；遊客入園服務，17 萬 4854 人次；恆春熱帶植物園入園遊客解說服務，6234 人次。</p>									
落後原因	<p>一、福山植物園木作設施：受廠商標價低於底價 8 成之比減作業及天候影響，導致工程簽約進度較原定時程落後，依施工所需日期計算，本案工程契約履約期限為 102 年 1 月 12 日，導致無法於 101 年底完成驗收與經費撥付。</p> <p>二、國家林木種原庫新建工程案（經費規模約 9,000 萬元）原訂 101 年度開工及完成部分工項，惟受建照申請、畸零地處理及博愛特區國安規格等因素影響，致建照取得進度延宕。本案已於第三季辦理計畫調整在案，依調整後進度已於 11 月 26 日取得建照並進入細部設計作業。惟 101 年度預算執行受該工程延宕影響，導致實支率偏低。</p> <p>三、受環說對照表變更、水保計畫變更及開發許可審查等作業影響，恆春熱帶植物園整建工程第一期細部設計（含植栽及景觀水保工程 2 部分）雖已審查通過，並於 12 月 27 日完成整建工程（植栽工程部分）之契約簽</p>									

	訂，惟尚無法依原定進度於 101 年底完成開工及 20%工程估驗。目前較原定進度落後約 1 至 1.5 個月。
因應對策	<ul style="list-style-type: none"> 一、已督促執行單位及承辦廠商密集與水土保持局及國家公園聯繫，加速後續審議作業。 二、督促落後工程項目之負責廠商加緊辦理。 三、101 年度未執行完畢之經費部分，均已完成相關契約簽訂及申請經費保留。
管考建議 (經建會)	<ul style="list-style-type: none"> 一、國家林木種原庫案：請主管機關督促主辦機關定期追蹤細部設計作業進度，以加速追趕工程進度。 二、福山植物園案：請主管機關督促主辦機關加速施工，並加速後續驗收及付款作業，以縮短遲延時間。 三、恆春熱帶植物園案：請主管機關督促主辦機關加速辦理開工作業，並於開工後積極監督工程進度，避免執行進度連續落後。

計畫名稱	主管機關		執行進度(總累計)			經費支用(總累計)			預算執行率(%)	年度預算達成率(%)
			預定(%)	實際(%)	比較(%)	預定(千元)	實際(千元)	支用率(%)		
國道 1 號五股楊梅段拓寬工程建設計畫	交通部	總累計	100	96.93	-3.07	55,608,535	50,682,619	91.14	98.63	98.63
		年累計	100	88.63	-11.37	20,760,714	15,834,799	76.27		
執行情形	<p>一、本計畫中壠—楊梅路段長約 12 公里，101 年 12 月 16 日先行開放通車。</p> <p>二、C901 標、C902 標、C903 標、C904A 標及 C904B 標等工程進行 1. 基樁。2. 樁基礎。3. 井式基礎。4. 墩柱。5. PCI 梁。6. 支撐先進。7. 場鑄逐跨。8. PC-鋼混合梁。9. 鋼梁吊裝。10. RC 橋面板。11. 橋護欄工程</p> <p>三、C905 標、C906 標、C907 標、C908 標及 C909 標等工程進行 1. 全套管基樁完成。2. 基礎完成。3. 墩柱完成。4. 橋臺施作。5. 支撐先進 PC 梁完成。6. 場鑄懸臂 PC 梁施作。7. 場鑄逐跨 PC 梁完成。8. 鋼梁吊裝完成。9. 鋼梁 RC 橋面板完成。10. 路堤填築。11. 橋護欄施作。12. AC 舖築。13. 伸縮縫。</p> <p>四、C910 標及 C911 標等工程進行 1. 上、下構主體結構完成量 100%。2. 混凝土護欄。3. 橋護欄。4. 擋土牆。5. DGAC 舖築。6. PAC 舖築。7. BTB 舖築。8. 路堤土方填築。9. 交控土木管道。10. 校前橋頂升橫移。11. 橋護欄。</p>									
重要成果	本計畫中壠—楊梅路段長約 12 公里，101 年 12 月 16 日先行開放通車。									
落後原因	<p>一、工程施工：因本計畫 C907 標協力廠商協力廠商人力不足，承商承諾之趕辦事項多數未能達成，造成進度落後(落後 14.70%)。</p> <p>二、預算執行：承包商已施作工項尚未請領款及監造費。應付未付部分-工程建築：(4,641,377 千元【監造費 63,000 千元、工程款 4,578,377 千元】)1.五股林口段監造服務 12 月下半月服務費用約 11,000 千元、林口中壠段監造服務第 18 期服務費用約 40,000 千元、中壠楊梅段監造服務第 19 期服務費用約 12,000 千元尚未完成請領作業。2. 承包商已施作工項尚未請領款計約 4,578,377 千元。</p>									
因應對策	<p>一、工程施工：持續促請承商增加工班人力及工作面全力趕趕施作。</p> <p>二、預算執行：已請監造及承商準時提出估驗申請案。</p>									
管考建議(工程會)	<p>一、第 C907 標工程進度落後嚴重，請加強督導進度管控並採取改善措施。</p> <p>二、計畫支用比 76.27%，應付未付數過高，請儘速督促承商提出請款並完成經費核撥作業。</p>									

計畫名稱	主管機關		執行進度(總累計)			經費支用(總累計)			預算執行率(%)	年度預算達成率(%)
			預定(%)	實際(%)	比較(%)	預定(千元)	實際(千元)	支用比(%)		
易淹水地區水患治理計畫-農田排水	農委會	總累計	81.29	78.41	-2.88	4,113,965	3,809,735	92.60	81.20	
		年累計	100	81.2	-18.80	951,177	646,947	68.02		
執行情形	一、101 年度農田排水改善工程已核定 23 件，陸續辦理測設及發包作業，目前未發包 1 件、施工中 12 件、已完工 10 件工程。 二、跨年度(100 年)農田排水改善工程已發包未完工計 28 件工程，截至 12 月底已完成 25 件工程。									
重要成果	已完工之工程獲得地方民眾認同，可解除部分淹水潛勢地區水患再發生之疑慮，並對村落生活環境之改善相當有助益。									
落後原因	規劃設計階段現況地形條件調查欠周延，又工程設計常有過當設計情形，因審查較嚴謹，進度稍有落後，將積極趕辦及督促請款。									
因應對策	將請工程執行單位儘速修正預算書等資料，報請本會審查同意後，並加緊趕工。									
管考建議(工程會)	一、本計畫 12 月分預算達成率僅 81.2%、未達 9 成，支用比僅 68.02%、應付未付數為 1.2 億元，年累計實際進度僅 81.2%、落後 18.8%，執行績效尚待加強。 二、請計畫主辦機關督導各執行機關儘速辦理估驗計價及付款作業，並加速完成規劃設計、預算書修正及發包招標作業，積極推動相關工程，俾提升計畫執行進度。未來推動相關計畫亦應預為採取相關因應措施，避免重複發生相同問題。									

計畫名稱	主管機關		執行進度(總累計)			經費支用(總累計)			預算執行率(%)	年度預算達成率(%)
			預定(%)	實際(%)	比較(%)	預定(千元)	實際(千元)	支用率(%)		
運用專業服務及資源工具，促進身心障礙者及特定對象就業	勞委會	總累計	100	97.36	-2.64	2,538,503	2,193,442	86.41	86.41	
		年累計	100	97.36	-2.64	2,538,503	2,193,442	86.41		
執行情形	<p>一、辦理身心障礙者職業重建服務窗口計畫：累計諮詢服務評估 6,927 名身障者。</p> <p>二、推動辦理身心障礙者職業輔導評量計畫：辦理地方政府年度核銷作業及委託案第 3 次驗收結案，累計服務 1,393 名個案。</p> <p>三、推動並補助各地方政府辦理身心障礙者支持性及庇護性就業服務，辦理 20 個縣市政府補助案年度結案核銷，累計服務 5,546 名身障者。</p> <p>四、協助視障者就業：完成補助地方政府辦理視障就業計畫經費結報核銷，核發視障按摩穩定就業補助津貼 1,716 人。</p> <p>五、辦理多元就業開發方案民間團體諮詢輔導業務：完成實地查核民間團體計畫至少 596 案、11 場次專案經(管)理人實務課程訓練、8 場次聯合行銷暨輔導成果展示活動</p> <p>六、整合轄區資源及運用就業協助工具，累計協助就業弱勢者推介就業 16 萬 5,720 人次。</p>									
重要成果	合轄區資源及運用就業協助工具，累計協助就業弱勢者推介就業 16 萬 5,720 人次。									
落後原因	<p>一、本案係補助地方政府設置身心障礙者職業重建窗口，進用職業重建個案管理員，因地方政府人員異動，招募期間並未支用相關人事費用，致預算執行率未達九成。</p> <p>二、依單價每小時 500 元及每位個案服務 50 小時之原則編列職業輔導評量計畫經費，惟實際評量時數計算平均每位個案職評服務時數為 19.35 小時(低於 50 小時)，致整體經費執行率未達九成。</p> <p>三、12 月分累計服務庇護性就業 1,642 人，超過原定年度目標 1,400 人，並未落後；然因統計 12 月分支持性就業服務之新開案身心障礙者求職件數較預期為少，致全年度支持性就業服務人數 3,904 人，未達原定目標數 4,500 人，兩項服務合計人數共 5,546 人，略低於年度總目標 5,900 人。</p> <p>四、視障按摩業者穩定就業及職場協助補助，因部分視障按摩師由企業進用就業，不符補助資格，致補助人數未</p>									

	<p>達預計之 1,800 人。</p> <p>五、部分計畫未於 101 年 1 月啟動，又執行期間遇窒礙難行之處有撤案、離職不遞補等因素，至執行經費未達 9 成。</p> <p>六、職場學習及再適應計畫係因參與個案就業穩定性不足之特性，致不少個案中途退出計畫，使經費執行率低。</p> <p>七、經查 101 年截至 11 月底止，求職人數 30 萬 9,205 人次，較 100 年同期求職人數 35 萬 31 人次略減 4 萬 826 人次，即減少 11.66%，故推介就業人數比例相對減少。</p>
因應對策	<p>一、爾後將加強督促並輔導地方政府儘速補實人力。</p> <p>二、本案將參考歷年職評服務平均時數以編列次年度預算。</p> <p>三、統計分析今年度各月新開求職案件數，並作為下年度預期目標之計算基準。</p> <p>四、視障按摩師由企業進用就業，尚符協助就業之目的，計畫申請補助人數未達預計目標，惟已逾申請期限(101 年 12 月 31 日)，本項研擬不另修正改善。</p> <p>六、加強輔導執行單位修正計畫，於新年度開始即啟動計畫。另加強計畫輔導、人員推介及遴選遞補作業，增進計畫執行效益。</p> <p>七、未來將透過個案管理方式加強推動本計畫，強化參與個案之穩定性，另活動執行完畢後立即完成經費核銷相關事宜，以符合預期執行率。</p>
管考建議 (研考會)	<p>各工作項目均有未達預定目標值或預算執行率低之情形，務請相關機關切實依檢討重點調整未來計畫預算編列及預期目標值，並加強控管執行進度，俾落實計畫整體綜效，達成預期目標值與預算執行率。</p>

計畫名稱	主管機關		執行進度(總累計)			經費支用(總累計)			預算執行率(%)	年度預算達成率(%)
			預定(%)	實際(%)	比較(%)	預定(千元)	實際(千元)	支用比(%)		
客家文化生活環境營造計畫	客委會(新)	總累計	70	67.41	-2.59	2,445,091	2,143,641	87.67	98.79	98.79
		年累計	100	91.74	-8.26	1,084,400	782,950	72.20		
執行情形	<p>客家文化生活空間改善及客家社區聚落再利用等計畫：</p> <p>一、持續受理客家文化空間改善及客家社區聚落再利用計畫提案及撥付西螺張廖家廟-崇遠堂修復工程第 2 期款等 106 案。</p> <p>二、茲因地方政府於研提、修正計畫、審查等報核程序有所延遲外，且多有工程設監造招標流標致影響後續工程發包施作執行進度之情形。為期新埔宗祠博物館之宗祠整建計畫-縣定古蹟新埔陳氏宗祠修復及再利用工程等 63 案之順利執行，以落實客家基本法第六條有關客家文化重點發展區文化傳承及發揚之規定，爰擬以前開執行要點辦理預算保留。</p> <p>客家文化設施活化經營管理等計畫：</p> <p>一、持續受理客家文化設施活化經營管理計畫提案。</p> <p>二、撥付新瓦屋客家文化保存區管理維護計畫第 1 期款等 12 案。</p> <p>客家文化重點發展區資源調查暨整體規劃及營造特色風貌：</p> <p>一、持續受理客家文化重點發展區資源調查暨整體規劃及營造特色風貌計畫提案。</p> <p>二、撥付中壢市日式建築群-第二期計畫第 2 期款等 46 案。</p> <p>客家文化加值產業公共設施補助徵選：</p> <p>一、101 年度核定補助雲林縣政府等 21 案，補助金額計 1 億 6,323 萬元，並已核撥各案件第 1 期至第 2 期補助款項，其餘款項已發生契約權責，擬辦理預算保留。</p> <p>二、已核備苗栗縣政府等 8 案分月計畫工作摘要進度表，其他受補助單位刻正依規定，檢送分月計畫工作摘要進度表送所屬縣(市)政府初審，俟該縣(市)政府初審通過函送到會複審同意備查後，本會據以進行督導考核工作。</p> <p>三、核定補助地方政府辦理客家文化加值產業公共設施計畫案件，皆由專人督請受補助單位儘速依程序掌握計畫內</p>									

	容執行，並由「101 至 102 年度客家文化加值產業發展計畫督導團」專案計畫團隊進行第 2 次受補助個案計畫之工作小組實地訪視工作，截至 12 月底止，已完成 22 案受補助單位實地訪視行程。
重要成果	一、辦理「苗栗市玉清宮客家傳統文化空間再造工程案」等 8 場次工程訪視輔導。 二、辦理「尖石鄉油羅溪北角挑夫古道規劃設計案」期末審查等 26 場次受補助計畫諮詢輔導會議。
落後原因	一、辦理客家文化生活空間改善及客家社區聚落再利用等計畫，茲因地方政府於研提、修正計畫、審查等報核程序有所延遲外，且多有工程設監造招標流標致影響後續工程發包施作執行進度之情形。 二、客家文化加值產業公共設施補助徵選，目因屬首度推辦之新事項，地方政府於研擬提案、計畫修正、審查等報核程序有所遲延；又，受限 69 個客家文化重點發展區鄉鎮公所執行能量不足，致部分鄉鎮公所提案後撤案。 三、101 年度已核定補助計畫，地方政府除於研擬提案、計畫修正、審查等報核程序有所遲延外，另，在工程設計監造招標流標情形延宕工程執行進度，以致影響後續工程發包施作及本會撥付款項之事宜。
因應對策	一、客家文化生活空間改善及客家社區聚落再利用等計畫，將持續督促各受補助機關加速趕辦，儘速申領撥付補助款，俾符合預定執行率。 二、客家文化加值產業公共設施補助徵選，前經致電親洽地方政府首長鼓勵提案，惟地方政府執行能量不足，致部分鄉鎮公所提 101 年度核定補助雲林縣政府等 21 案，補助金額計 1 億 6,323 萬元，其中雲林縣政府等 18 案業核撥第 1 期至第 2 期補助款，另頭分鎮公所等 3 案已核撥第 1 期款，相關款項已辦理預算保留，並持續督請受補助單位儘速辦理工程發包，俾提升預算執行率。
管考建議(工程會)	本計畫 101 年 12 月執行情形，總累計進度落後 2.59%，年累計支用比僅 72.2%，未達 90%之目標，應付未付款及節餘數分別高達 206,920 仟元及 81,444 仟元，機關應加速相關估驗付款作為，並於預算編列應審慎核實，俾利預算運用達最佳效率。

計畫名稱	主管機關		執行進度(總累計)			經費支用(總累計)			預算執行率(%)	年度預算達成率(%)
			預定(%)	實際(%)	比較(%)	預定(千元)	實際(千元)	支用率(%)		
環島鐵路整體系統安全提升計畫	交通部	總累計	100	97.5	-2.50	14,949,000	12,778,229	85.48	75.09	75.09
		年累計	100	88.72	-11.28	4,555,925	2,385,154	52.35		
執行情形		<p>一、車站建築及服務設施更新</p> <p>(一)臺北車站大樓防火避難設施與消防安全設備改建工程~現正辦理 G+1~G+7 防火門改善。</p> <p>(二)臺北車站屋頂等更新工程~提送材料送審及分項施工品質計畫、施工電梯樓梯及臨時水電進場施作。</p> <p>(三)沙鹿跨站式站房新建工程~廠商已於 7 月 13 日申報竣工。</p> <p>(四)竹北跨站式站房新建工程~新建站體部分已於 12 月 28 日完工。</p> <p>(五)仁德站新建工程~8 月 10 日廠商申報竣工。</p> <p>二、橋隧基礎結構物改良</p> <p>(一)鹽水溪橋~刻正辦理準備路線切換前聯合檢查作業。</p> <p>(二)溫厝部溪橋~刻正依細部設計期末審查會結論辦理修正，於 101 年 5 月 31 日前完成細部設計送本局審核，因審核未過退件，於 101 年 7 月 16 日經修正後再行送局審核，已於 101 年 10 月底審核通過。</p> <p>(三)宜蘭線第一、二、三雙溪、新社橋改建工程~修正報告送地方政府水利局審核中，河川公地申請待用地徵收完成後換照，細部設計審核後退回修正中。</p> <p>(四)曾文溪橋~刻正進行拔林站第 2 月臺施工。</p> <p>(五)二層行溪橋~刻正進行路基回填施工、排水溝及集水井施工、橋樑段軌道版施工。</p> <p>(六)枋山 1 號~枋野 3 號等隧道改建工程~於 101 年 12 月 18 日函請委設單位就專業領域範疇對各工項新增數量與位置，重新詳予評估並於 101 年 12 月 26 日提出說明，現正審核中。</p> <p>(七)南迴線中央隧道加固工程~本工程因變更設計且可工作項目已完成自 101 年 11 月 23 日起停工，已於 101 年 12 月 6 日召開辦理趨趕進度協調會並於 101 年 12 月 27 日召開變更設計重新檢討會持續趕辦中。</p> <p>三、站場及路線可靠度提升</p> <p>(一)軌道結構強化累計完成 100,000 公尺。</p>								

	<p>(二)安全圍籬設施工程累計完成 8,600 公尺。</p> <p>四、機電設施可靠度提升</p> <p>(一)車輛動力機電系統更新-柴聯車組 DR2900 及 3000 型動力系統更新完成。</p> <p>(二)繼電器箱建立 240 處。</p> <p>(三)號誌燈 LED 化—完成 3350PC。</p>
重要成果	<p>已於 101 年 7 月 26 日完成湖口站跨站式站房新建工程，101 年 7 月 13 日完成沙鹿跨站式站房新建工程，101 年 8 月 10 日完成仁德站新建工程。</p>
落後原因	<p>一、臺北車站屋頂等更新工程，本案前因處理招標異議致辦理進度落後，已於 101 年 5 月 31 日決標，惟最低標（不合格）廠商，認為本局以資格不符判定為不合格標提出異議。</p> <p>二、南迴線中央隧道加固工程，因 101 年 6~8 月分豪大雨及颱風等影響，導致未於預定完成日期完工，本工程因變更設計且可工作項目已完成自 101 年 11 月 23 日起停工。</p> <p>三、臺北車站大樓防火避難設施與消防安全設備改建工程，因車站外牆滲水，影響室內裝修工程，停工約 5 個月，影響整體工程進度。</p> <p>四、二層行溪橋改建工程，因立約商對變更設計及工期爭議，停工撤場導致進度落後。</p> <p>五、南太麻里溪橋改建工程，因橋樑箱型梁支撐變更議價不成，立約商提出終止契約，自 101 年 8 月 30 日起終止契約。</p> <p>六、鹽水溪橋新建工程，因 101 年 6~8 月分豪大雨及颱風等影響，導致未於預定完成日期完工。</p>
因應對策	<p>一、臺北車站屋頂等更新工程，已針對廠商提出之異議，檢討修改，已於 101 年 5 月 31 日開標並決標，惟最低標（不合格）廠商，認為本局以資格不符判定為不合格標提出異議，經異議處理後截至 7 月 15 日為廠商提出申訴截止日，該廠商並未提出申訴，已於 7 月 18 日發文得標廠商繳交履約保證金，已於 9 月 6 日開工。</p> <p>二、南迴線中央隧道加固工程，已於 101 年 12 月 6 日辦理趨趕進度協調會，並於 101 年 12 月 27 日召開變更設計重新檢討會，且請廠商提出趕工計畫，依計畫控管進度。</p> <p>三、臺北車站大樓防火避難設施與消防安全設備改建工程，已於 101 年 7 月 19 日復工，刻正趨趕進度中。</p> <p>四、二層行溪橋改建工程，經協商取得共識，擬採仲裁方式辦理，目前已協調立約商儘速進場施工趨趕工進。</p> <p>五、南太麻里溪橋改建工程，儘速辦理現場清點及重新招標事宜。</p> <p>六、鹽水溪橋新建工程，已依趕工計畫積極趨趕中。</p>

管考建議 (工程會)	一、本計畫應付未付數持續偏高且未有明顯改善情形，請臺鐵局確實檢討改進。 二、本計畫多數工程屬於落後狀態，請臺鐵局確實檢討相關督導及計畫管控機制。
---------------	---

計畫名稱	主管機關		執行進度(總累計)			經費支用(總累計)			預算執行率(%)	年度預算達成率(%)
			預定(%)	實際(%)	比較(%)	預定(千元)	實際(千元)	支用比(%)		
輔導原住民產業發展	原民會	總累計	100	98.12	-1.88	671,927	602,599	89.68	102.78	102.78
		年累計	100	95.75	-4.25	185,444	171,266	92.35		
執行情形		<p>一、輔導原住民族觀光及三生產業</p> <p>(一)隨到隨審其他申請補助案件：截至 12 月底，本會共補助 43 項計畫（實際為 38 項，5 項已註銷）。</p> <p>(二) 38 項計畫目前已核銷 34 項計畫，尚未報本會為 4 項計畫，已催請執行單位儘速辦理核銷作業，若未於期限報本會，本會將逕於註銷。</p> <p>二、推動原住民族文化創意產業</p> <p>(一) 101 年度協助 21 家原住民業者及 65 家文創原住民族商家導入本會「原住民族創業育成中心」及「原住民族產品拓銷據點」。</p> <p>(二)本會已完成規劃 102 年度輔導原住民族文化創意產業推廣計畫前置招標作業，俟立法院通過相關預算即辦理後續作業。</p> <p>(三)已於 12 月 25 日辦理「第四屆原住民族工藝師甄選及工藝精品認證」表揚活動，共選出工藝師 15 人及工藝精品 20 件，預計於 102 年 1 月 7 日前辦理完成結案作業。</p> <p>三、建構原住民族創業育成暨產品拓售機制</p> <p>(一)已於 101 年 4 月 3 日辦理完成原住民族創業育成中心成果展示會。</p> <p>(二)持續經營管理原住民族產品拓銷據點（華山門市及義大門市），並請廠商每月遞送月報表。</p> <p>(三)「原住民族創業育成中心」及「臺灣原住民族產品拓銷據點」計畫已於 101 年 12 月 28 日完成撥付第 3 期款項。</p>								
重要成果		<p>一、101 年度受理補助 13 縣市輔導原住民族觀光及三生產業案件共 158 件，其他隨到隨審案件共 43 件。</p> <p>二、推廣 25 條原住民部落觀光路線：</p> <p>三、赴所羅門群島參加第 11 屆太平洋藝術節交流活動。</p>								

	四、完成建置原住民族產業發展應用資料庫，並於 101 年 10 月 9 日上線。
落後原因	<p>一、輔導原住民族觀光及三生產業計畫，補助 13 縣市共 158 件計畫（145 件計畫案及 13 件增提計畫案），按 101 年 4 月 10 日函頒計畫規定，第 2 期款於計畫執行完畢 1 個月內函送成果報告及領據資料報本會。因各項計畫結案期程不一，且本會為求審慎，故需時間審查結案資料，本會刻正辦理審查核銷作業中，目前尚有 2 縣市（高雄市及臺中縣）共 18 件尚未報本會。</p> <p>二、101 年 12 月 25 日完成辦理「第四屆原住民族工藝師甄選及工藝精品認證」，尚須時間辦理結案核銷作業，預計於 102 年 1 月 7 日前完成。</p> <p>三、建構原住民族創業育成暨產品拓售機制，因本案作業期程為跨年度（101-102 年），100 年度「原住民族創業育成中心」及「臺灣原住民族產品拓銷據點」計畫因增加評鑑作業故延至 101 年 6 月 30 日結案。</p>
因應對策	<p>一、本會於 9 月底邀集受補助之縣市單位，召開第 1 次推動會報，截至 101 年 12 月 27 日共召開 4 次推動會報。並請各縣市政府按月提報計畫管控表，並於 11 月底第 3 次推動會報，請各縣市政府提送執行情形表，敘明計畫保留情形。於每次推動會報中，催請各縣市政府儘速辦理核銷作業及於期限內辦理保留作業。本會預計 102 年 1 月 7 日前完成核銷案件。</p> <p>二、「第四屆原住民族工藝師甄選及工藝精品認證」為本會自辦項目，已積極趕辦核銷結案中。</p> <p>三、建構原住民族創業育成暨產品拓售機制：101-102 年度「原住民族創業育成中心」及「臺灣原住民族產品拓銷據點」計畫於 101 年 7 月 2 日議價完成，目前皆已撥付第 3 期款，故支用數未符預期。已遴選出 21 家廠商持續給予育成輔導，並持續經營 2 家原住民族百家精品門市，預計於 102 年 12 月 31 日辦理結案審查作業。</p>
管考建議(研考會)	本計畫總累計執行進度落後 1.88%，年累計支用比 92.35%。請原民會就進度及經費執行落後部分，備妥相關佐證說明資料，以為後續年度評核作業時使用。

計畫名稱	主管機關		執行進度(總累計)			經費支用(總累計)			預算執行率(%)	年度預算達成率(%)
			預定(%)	實際(%)	比較(%)	預定(千元)	實際(千元)	支用率(%)		
臺北捷運系統環狀線 建設計畫(第一階段路 線)	交通部	總累計	41.1	39.58	-1.52	34,098,464	16,270,855	47.72	77.19	77.19
		年累計	100	90.21	-9.79	13,058,138	8,418,414	64.47		
執行情形	<p>一、細設標(DF113)設計作業及相關文件提送與審查。</p> <p>二、環狀線 CF660A 區段標變更設計-設計成果(含 CPN2、CPN3、CPN4、CPN5)提送與審查並先將可供公開閱覽文件送工程處。</p> <p>三、CF641 標：民權路南側淺挖作業、祛水工程點井施作、管線吊掛保護作業、民權路覆工系統施作、連續壁接頭止水灌漿作業、第一階支撐架設；IQTU01 標：工程初驗、初驗複驗完成，目前辦理結算；IQTU02 標：廠商報竣工，準備初驗作業；大坪林站至板新站穿越空間範圍公告期滿，陸續辦理釘樁作業。板橋區、中和區、新店區辦理樁位公告相關作業中。</p>									
重要成果	無									
落後原因	<p>一、本計畫南機廠尚有劉氏家廟、劉利記公厝及斯馨祠(碑)(土地公廟)等歷史建物遷移問題尚待解決，致主體工程 CF640 區段標工程延後。</p> <p>二、本計畫板橋民生路 3 段居民及當地民意代表反映受臺 64 線通車後振動噪音影響，以及路線受限於臺 64 線高架橋位置，而陳情要求 CF660 區段標變更線形設計。</p> <p>三、中和景平路段管線遷移困難等原因，致主體工程 CF650 區段標工程延後。</p> <p>四、大坪林站至秀朗橋站間辦理樁位公告相關作業及秀朗橋站至板新站間辦理樁位公告相關作業將以委外公開招標方式辦理、需時較久。(樁位數量多達 1,120 支)。</p> <p>五、機電廠商提送文件時程落後，並受土建 CF640、CF650 標發包進度落後致造成本標進度落後。</p> <p>六、CF641 標：中間柱及連續壁施工需配合臺電及相關管線遷移。</p> <p>七、CF651A 標：因地下管線與原調查出入甚大致管線處理費時，管線處理過程遭遇私地所有權人阻撓不同意現場施作、夜間施工受阻、日間施工因交通維持致作業受阻，致進度落後。</p>									

	八、IQTU01 標：追加減工項及變更設計程序尚未完成。
因應對策	<p>一、劉氏家廟配合劉利記公厝預計 102 年 2 月 10 日遷移完畢，另土地公廟拆遷異地重組刻正積極協調尋求共識及解決方案。</p> <p>二、板橋民生路段因民眾陳情要求變更線形案，臺北市政府捷運局刻正辦理民生路段線形變更設計及分段發包事宜，目前環狀線 CF660B 區段標已於 101 年 10 月 12 日決標，12 月 5 日舉行開工典禮，並於 12 月 21 日開工，另 CF660A 區段標細設文件，廠商已於 12 月底完成，預計 102 年 3 月底前辦理招標作業。</p> <p>三、本計畫中和景平路段管線遷移困難，臺北市政府捷運局已逐步積極協調解決管線遷移問題，包括協調臺電撥遷路線，另須配合新北市水利局進行景平路易淹水路段整體改善。</p> <p>四、大坪林站至秀朗橋站間辦理樁位公告相關作業及秀朗橋站至板新站間辦理樁位釘樁招標相關作業已於 101 年 6 月 5 日決標，目前已陸續完成釘樁作業，惟尚未完成樁位公告作業，上開用地取得將延至 102 年始得辦理。</p> <p>五、機電標已於 100 年起陸續發文要求得標廠商趕工，另針對廠商整體進度已落後超過 10% 部分，於 101 年 10 月 5 日發函廠商依契約規定處置。至於土建標落後部分，土建細設廠商已於 12 月底完成 CF660A 區段標所有發包文件作業。</p> <p>七、CF641 標：已協調相關管線單位配合辦理遷移作業。通風井 X 連續壁工程在卵礫石層施工部分，廠商已於溝槽兩側施作灌漿保護及增設點井。</p> <p>八、CF651A 標：協助廠商積極協調管線單位配合遷移、協調廠商改善機具降低施工噪音及加強與週邊居民善意溝通。</p> <p>九、IQTU01 標：已完成工程初驗、複驗，目前辦理結算作業中。</p>
管考建議 (工程會)	<p>一、DF113 設計招標文件送工程處辦理發包查核點仍落後，為免影響執行效率採分二標進行發包，仍有一標需至 102 年 3 月才能完成發包，請交通部加強督促所屬(管)儘速完成，以免影響 102 年工程進度。</p> <p>二、另本計畫年累計進度落後達 9.79%，以及年累計支用比僅 64.47%，影響預算達 46 億元，影響整體績效，請交通部督促所屬(管)積極檢討提升執行能量，以免影響 102 年預算執行率。</p>

計畫名稱	主管機關		執行進度(總累計)			經費支用(總累計)			預算執行率(%)	年度預算達成率(%)
			預定(%)	實際(%)	比較(%)	預定(千元)	實際(千元)	支用率(%)		
臺灣桃園國際機場聯外捷運系統建設計畫	交通部	總累計	86.4	85.04	-1.36	81,183,689	75,069,426	92.47	97.40	97.40
		年累計	100	83.58	-16.42	22,738,082	16,623,818	73.11		
執行情形		<p>一、土木工程，三重至中壢段地下段隧道及山岳隧道已全數貫通，全線高架橋結構已完成，各車站之站體結構完成，目前正進行建築裝修及水電、環控工程之施作。土建標已陸續移交軌床及機房予機電系統統包標廠商，接續進場鋪設軌道及安裝機電設備。</p> <p>二、臺北市至三重過河隧道雙圓潛盾隧道(DOT)及明挖覆蓋隧道結構工程已完成並移交機電廠商進行軌道鋪設，連通門安裝完成；臺北車站特定區 C1 及 D1 工區施工中。</p> <p>三、機電系統統包工程(ME01)標各子系統皆完成設計，進行軌道工程施工及機電設備安裝作業中，電聯車直達車共 5 列及普通車 17 列已運抵機廠，青埔機廠已完成送電，截至 101 年 12 月底鋪軌部分上、下行合計已逾 100 公里，特殊軌完成 84 組安裝，12 月 28 日辦理軌道合龍典禮，電聯車於 5 月中上主線進行調校測試作業；行李處理設施統包(ME03)標完成細設作業審查，進版文件持續提送及介面事項協調確認；自動收費系統工程(ME02)標已完成最終設計文件核定；航班顯示系統工程(ME05)標完成最終設計核定。</p> <p>四、公共藝術案全線整體性公共藝術與公開徵選策劃部分已簽約，第一階段民眾參與活動已於 101 年 3 月 20 日辦理完畢，目前著手種子營之活動策劃。</p>								
重要成果		<p>一、截至 101 年 12 月底鋪軌部分上、下行合計已逾 100 公里，特殊軌完成 84 組安裝，12 月 28 日辦理軌道合龍典禮。</p> <p>二、三重至中壢路段共 21 個車站土建主體結構完成。</p> <p>三、電聯車直達車共 5 列及普通車 17 列已運抵機廠，101 年 5 月 17 日於主線開始測試，5 月 22 日開始動態測試前內部調整作業。</p>								
落後原因		<p>一、進度部分：機電系統統包工程標廠商與其土建分包商解約，以及廠商與其專業分包商延遲施工等，連帶影響土建標建築裝修作業，致造成總進度落後。</p> <p>二、預算部分：實支數 16,623,818 千元，應付未付數(含暫付數)3,780,205 千元(含已撥付北捷局未核銷之工程暫付</p>								

	款約 8.7 億、管線遷移費 0.22 億、土建已施工未計價金額約 12.44 億、機電施工應付未付數 14.62 億、監造應付未付數 0.21 億、桃園機場公司代辦行李分檢系統 0.4 億等及其他暫付數），工程預付款為 1,743,788 千元（佔分配數 7.67%），合計 22,147,811 千元，年累計預算執行率 97.40%。
因應對策	<p>一、目前正持續要求廠商處理合約糾紛並加緊趕趕外，並已成立專案會議加強督導，落實走動管理，積極協助廠商。現場施工部分請施工承商持續檢討施工前置作業辦理情形及其後續作業之工作安排，並擬訂先後施工順序，協調各子系統製造與安裝期程，督促相關廠商進行施作前置作業之密切配合並加強界面整合，對於落後之工項，請廠商儘速完成施工文件送審及增加工班，加速趕趕施工，以利子系統進場施作並開始後續測試作業。</p> <p>二、本計畫有關機電系統統包工程之設計作業成果尚未達計價條件部分，將督促承商依契約規定辦理並加速文件提送，以期達成預定撥款期程。另各施工標已執行尚未完成計價之應付未付亦已加速趕辦計價程序及付款。</p>
管考建議(工程會)	本計畫機電施工進度仍屬落後，並將影響通車期程，仍請高鐵局積極督促相關承攬廠商加速辦理。

計畫名稱	主管機關		執行進度(總累計)			經費支用(總累計)			預算執行率(%)	年度預算達成率(%)
			預定(%)	實際(%)	比較(%)	預定(千元)	實際(千元)	支用比(%)		
文化創意產業發展(第二期)修正計畫	文化部	總累計	79	77.74	-1.26	5,693,397	5,343,886	93.86	102.29	102.29
		年累計	100	94.37	-5.63	1,832,248	1,520,384	82.98		
執行情形		<p>一、文化創意產業環境整備</p> <p>(一) 已完成核定本年度補助成立 10 家藝文產業創新育成中心計畫及補助 10 個直轄市及縣(市)政府推動文化創意產業發展計畫，刻正持續辦理計畫執行及管考作業。</p> <p>(二) 完成本年度文化創意產業專案辦公室勞務採購案決標作業，以新臺幣 1,409 萬元委託財團法人中國生產力中心辦理本部文創專案辦公室之維運，協助本部辦理文化創意產業相關補助及諮詢輔導服務作業。</p> <p>(三) 文創產業投資及融資業務，截至目前為止，12 家創投公司已有 8 家申請並審議通過計 14 案計辦理 10 場次資金媒合會、辦理 1 場次商機媒合暨產品發表會、3 場次投資模式溝通會等，有效促成文創業者與創投業者交流。</p> <p>二、產業集聚效應計畫</p> <p>(一) 「2012 華山藝術生活節」於 101 年 10 月 6 日至 11 月 4 日於華山文化創意產業園區展開，本次計邀請 15 位國際策展人來臺共同參與，並向其介紹臺灣之表演藝術團隊與環境。</p> <p>(二) 臺中園區 101 年截至 12 月入園人數約 65 萬人，計辦理 230 場活動，場地費收入 51 萬 2,000 元。</p> <p>(三) 文化部文化資產局員工停車場工程於 101 年 12 月 5 日完成驗收。</p> <p>(四) 臺中文化創意產業園區 R02 立面整修工程於 101 年 12 月 26 日驗收。</p> <p>(五) B08 歷史建築物簡易整修工程 101 年 12 月 13 日驗收完成。</p> <p>二、工藝產業旗艦計畫</p> <p>(一) 良品美器計畫-完成評選作業：共計徵選計 55 家廠商、148 組 476 件作品參加，8 月 17 日完成決審，通過審查者計 17 家廠商、39 組 151 件作品。10 月 17 日上午於文化部一樓藝文展示空間，完成授證典禮暨記者會。</p> <p>(二) 地方工藝館地下室整修工程：本工程承包商於 11 月 9 日申報工程完工，12 月 26 日第二次驗收通過，刻正辦理結案核銷作業中(結案)。</p>								

	(三) 工藝新貌跨領域創作應用計畫第五期：辦理國際設計總監聘請，指導工藝師與設計師之創作團隊，完成創作團隊媒合工作營 1 場，參加人數合計 30 人，國際設計總監共 2 次親赴臺灣指導團隊創作、9 次視訊會議針對團隊樣品進行個別檢討與修正，完成創新作品研發共計 13 組 21 件。
重要成果	「2012 華山藝術生活節」於 10 月 6 日至 11 月 4 日於華山文化創意產業園區展開，本次計邀請 15 位國際策展人來臺共同參與，並向其介紹臺灣之表演藝術團隊與環境。
落後原因	<p>一、本案因建管主管機關臺中市政府就本案「法定開工」審查作業程序延宕(本館於 1 月 17 日送件，於 3 月 19 日始奉核定)，致嚴重影響本工程原預定之整體工進。</p> <p>二、文博會業於 10 月 18 日至 21 日辦理完畢，惟因原媒宣計畫擬進行之手機簡訊廣告，基於 10 月 1 日上路之「個人資料保護法」對個人資料處理及應用有更嚴謹之規範，為免爭議，爰依本部 10 月 5 日工作會議決議該項變更為 App 廣告，刻正補辦契約變更協議，完成後始能辦理第三期款 8,206 千元核銷撥款。因第三期款尚未核銷，致第四期款 8,206 千元無法於 12 月底前完成核銷撥付，爰保留兩期款項計 16,412,000 元。</p> <p>三、「文化創意產業國際拓展計畫」總委託經費為 29,828 千元，共已撥付 3 期款計 23,257 千元。配合參與之香港設計及創新科技博覽會於 12 月 8 日參展完畢，依契約變更協議第四條執行單位已於 12 月 25 日前提送期末報告書等相關文件至本部，因尚須辦理驗收事宜，無法於 12 月底前完成核銷撥付，爰擬保留第四期款項計 6,562 千元（原第四期款為 6,572 千元，惟因新增文博會主題策劃展區部分驗收後須扣除 10 千元，故應付款為 6,562 千元）。</p> <p>四、臺南園區 L 棟倉庫整修（後續工程）及環境改善工程，因辦理工程變更設計及建造執照變更作業，影響工程要徑，致進度落後。</p> <p>五、臺北當代工藝設計分館整修工程部分：因本案為市定古蹟，之前「法規排除與因應計畫」審查 3 次才通過，致時程稍有延誤。另本案工程進行第二次招標後已順利結標，並於 11 月 1 日申報開工。</p> <p>六、工藝樂齡會館工程部分：本案因承包商聯繫不到，已與其解除契約，另行辦理上網公告招標，本案已於 9 月 21 日決標，由正大營造得標，並於 10 月 17 日辦理開工。目前已完成圍籬架設，預計工期為 300 個日曆天。</p> <p>七、苗栗庭園景觀及停車場工程：本案歷經四次流標，經檢討規劃設計內容與流標之關聯性，以本案工項較多且雜，工程利潤較微，至無廠商投標而致流標，經修正招標文件及預算書圖：(1)招標文件將工期自 60 日曆天延長至 120 日曆天(2)工項減除 1 項，並調整各工項之預算書。業於 101 年 12 月 25 日辦理第五次公告招標，並於 102 年 1 月 2 日開標完成決標，102 年 1 月 2 日完成簽約，因預算保留需報送文化部核轉行政院核定，俟預</p>

	算保留案奉核定後再行通知得標廠商開工日期，工期 120 個日曆天。
因應對策	<p>一、本案刻依工程進度順利推進中，至因前揭落後因素，造成本案年度整體預算執行數未達原預算分配目標部分，本館亦已強力督促監造及施工單位，提列趕工方案，並每日追蹤出工人數，在不影響工程品質之前提下，加速趕工中，期能趕上進度。</p> <p>二、俟完成契約變更後，預計 102 年底前完成驗收及撥款。</p> <p>三、預計 102 年 1 月完成「文化創意產業國際拓展計畫」驗收後撥款。</p> <p>四、目前相關影響因素已排除，並業已督促承商儘速辦理。</p> <p>五、目前皆順利招標並陸續開工中，將要求廠商在不影響工程安全及品質前提下，儘速辦理趕工作業。</p>
管考建議(經建會)	<p>一、本計畫有多項工程因多次流標致進度落後，請主管機關協助主辦機關檢討發包策略及研議採行提高投標意願之具體做法，並督促主辦機關就已發包之工程嚴密控管施工進度，以加速計畫執行。</p> <p>二、為因應文創計畫涉及古蹟修復部分，須依相關規定送審，請主管機關責成主辦機關提前辦理各項作業，預留審查、修正所需時間，以免影響後續設計及發包等作業時程。</p>

計畫名稱	主管機關		執行進度(總累計)			經費支用(總累計)			預算執行率(%)	年度預算達成率(%)
			預定(%)	實際(%)	比較(%)	預定(千元)	實際(千元)	支用比(%)		
客家文化發展中心南北園區設施管理及擴充計畫	客委會(新)	總累計	25	23.81	-1.19	522,899	721,667	138.01	99.91	99.91
		年累計	100	95.24	-4.76	766,076	721,667	94.20		
執行情形	<p>研究發展計畫</p> <p>一、101 年度所編列之六堆園區第一期用地徵收費用 1 億 2,550 萬元預算，業於 101 年 12 月 10 日撥付予屏東縣政府核轉土地所有權人-臺糖公司。</p> <p>三、苗栗園區預計使用銅鑼科學園區用地辦理二期開發計畫，前經多次與國科會協商及呈報行政院召開協調會議，惟國科會仍未同意本會使用銅科園區內用地，本會於 12 月 3 日再次陳請行政院召開協調會議，獲院於 12 月 19 日函復請本會會同國科會研議尋求廠商支援，或由該會興建相關設施供本會租用；爰此，本會於 12 月 20 日函請國科會協助，將俟用地確認後，儘速辦理變更開發計畫暨環境影響差異分析案招標作業。</p> <p>三、已執行應付未付數原因說明：</p> <p>(一)「臺灣客家文化中心苗栗園區委託規劃設計及監造勞務」採購案，因設計監造廠商尚未依契約規定取得苗栗園區建築物綠建築標章、履約罰金之爭議及蘇拉颱風水損報告，本案尾款暫不予撥付，故辦理預算保留。</p> <p>(二)「苗栗客家文化中心苗栗園區工程專案管理總顧問」採購案，因專案管理廠商尚未完成檢討變更設計責任疏失及蘇拉颱風水損報告，本案尾款暫不予撥付，故辦理預算保留。</p> <p>(三)「六堆園區第二期用地開發計畫申請開發許可暨環境影響評估」案，因六堆園區環境影響差異分析報告書業經行政院環境保護署專案小組於 101 年 12 月 20 日審查通過，預計於 102 年 2 月提送該屬環評大會審查，俟審查通過後可再撥款，本案為跨年度案件，故辦理預算保留。</p> <p>(四)六堆園區第一期用地因徵收地價〈原為公告現值加四成〉因應土地徵收條例修正，改採市價徵收，本中心於 101 年 10 月 31 日提送修正後「六堆客家文化園區一期用地徵收土地計畫書」予內政部審查，內政部於 11 月 7 日召開「土地徵收審議小組會議」審查通過，並於 11 月 12 日函文本中心准予辦理徵收，為避免預算不</p>									

足致影響本案執行績效，爰將 101 年度招標案等預算剩餘款流用至六堆第一期土地購置費用。

文資典藏計畫：

一、「中部及東部地區客家傳統建築影像數位典藏計畫」已於 101 年 12 月 19 日提送期末工作成果，完成數位典藏盤點作業，數位化成果產出計 1678 筆，並於 12 月 24 日召開驗收會議完成審查，於 12 月 28 日撥付尾款 122 萬 6,011 元，完成結案作業。

二、「苗栗園區典藏庫房空間設備及相關設施」財物採購案已於 101 年 12 月 5 日完工，12 月 12 日會同監造單位確認完成履約，102 年 1 月 3 日辦理全案驗收完成，並於 1 月 7 日撥付尾款 277 萬 2,000 元整，完成結案作業。

三、已執行應付未付數原因說明：

(一)「苗栗園區典藏庫房空間設備及相關設施委託規劃設計及監造採購案」已完成設置，惟依契約規定，須提「成果報告書」經驗收通過後支付尾款，刻正製作中，須跨年度執行，爰提請預算保留。

(二)「臺灣客家文化中心苗栗園區公共藝術設置委託專業服務案」已完成設置，惟依契約規定，須提「公共藝術設置完成報告書」送文化部備查，刻正審查中，須跨年度執行，爰提請預算保留。

(三)「六堆客家文化園區公共藝術設置計畫案」、「六堆客家文化園區公共藝術設置委託專業服務案」2 案已完成設置及服務工作，惟依委員勘驗意見尚須辦理修正作業，須跨年度執行，爰提請預算保留。

(四)「苗栗縣銅鑼鄉伯公主題網建置暨數位典藏計畫」、「財團法人公共電視文化事業基金會臺灣客家紀錄片財物採購案」已完成第一期工作成果，惟依契約期程須執行至 102 年度，須跨年度執行，爰提請預算保留。

藝文展演計畫：

一、「苗栗園區 101 年常設展、臺灣館及全球館展示設置案」已於 101 年 11 月 29 日辦理驗收，12 月底撥款竣事。

二、已執行應付未付數原因說明：六堆園區項下「聚落主題系列展：內埔(一)」展示設計及設置案，惟 101 年度尚未執行完成，爰需跨年度至 102 年 2 月依契約期程支付期款，故提列已執行應付未付數。

公共服務計畫：

一、有關辦理六堆園區設施設備充實計畫(週邊鍍鋅圍籬建置案)因園區較為郊區廣闊，影響投標意願，導致流標，工程標順延，工程標又流標，雖最終將工程案標出，但履約期程已緊繃，廠商刻正趕工中，並已撥付前款，工程已完成將進三分之二，在工程施工前，召開幾次審查會議，對施工與設計圖幾經確認，爰此，因流

	<p>標順延及會議審查修正細部規劃等，導致契約款項無法於 101 年度撥款，故如能於 102 年 3 月前完工驗收合格時，即可執行應付之未付款。</p> <p>二、「六堆客家文化園區」環境識別系統規劃設計及設置勞務採購案，依契約期程本採購案已完成設置，並已撥付前期款，後期款因成果審查，尚需修正導致 101 年度內無法撥付，故如能於 102 年 1 月審查合格，即可執行應付之未付款。</p> <p>三、辦理「六堆文化園區親子工藝研習教室規劃設計與設置」採購案，按契約期程廠商已完成細部設計審核通過，已撥付前款，刻正辦理室內裝修執照申請作業，因裝修執照核發單位尚未核發，導致尾款無法於 101 年度撥付，故如能於 102 年度 1 月核發執照，即可辦理後續應付之未付款。</p>
重要成果	無重要執行成果。
落後原因	<p>一、苗栗園區二期計畫用地變更開發計畫暨環境影響差異分析案，前經多次與國科會協商及呈報行政院召開協調會議，惟國科會仍未同意本會使用銅科園區內用地，故尚無法辦理環境影響差異分析案。</p> <p>二、有關六堆園區設施設備充實計畫(週邊鍍鋅圍籬建置案)驗收案，因設計標第 1 次流標，第 2 次始標出，工程標第 1 次流標，第 2 次標出，導致施工順延。</p>
因應對策	<p>一、有關苗栗園區二期計畫用地變更開發計畫，於 12 月 3 日再次陳請行政院召開協調會議，獲院於 12 月 19 日函復請本會會同國科會研議尋求廠商支援，或由該會興建相關設施供本會租用；爰此，本會於 12 月 20 日函請國科會協助，本中心將俟國科會函覆後，儘速函請行政院召開協調會議，並俟用地確認後，儘速辦理變更開發計畫暨環境影響差異分析案。</p> <p>二、有關六堆園區設施設備充實計畫(週邊鍍鋅圍籬建置案)驗收案，業責請廠商儘速依約趕工中。</p>
管考建議(工程會)	本計畫 101 年 12 月執行情形，年累計實際進度及年累計支用比分別達 95.24%及 94.2%，達 90%以上之目標，惟總累計進度落後 1.19%且已執行應付未付數仍有 43,753 仟元，請依所擬因應對策辦理後續事宜，俾利預算有效執行。

伍、各機關公文時效分類統計

101年10月份統計分析

期間／類別		10月份 (1)	上季月平均值 (2)	增減值 (1)-(2)	尚待改進機關
一般 公文	各機關平均辦結率(%)	90.12	89.92	0.21	國防部(84.76) 文化部(85.31) 金融監督管理委員會(86.17)
	發文平均使用日數	2.28	2.37	-0.10	外交部(4.00) 行政院體委會(3.96) 行政院陸委會(3.82)
	待辦公文之逾限率(%)	12.92	15.60	-2.68	外交部(51.91) 交通部(23.69) 行政院體委會(21.80)
立法委員質詢案件 (屆期應辦案件之依限辦結率)(%)		90.38	93.94	-3.56	行政院陸委會(0.00) 行政院勞委會(52.94) 行政院主計總處(66.67)
人民申請案件 (屆期應辦案件之依限辦結率)(%)		99.05	99.30	-0.26	外交部(37.40) 行政院原民會(91.67) 公平交易委員會(95.88)
訴願案件 (屆期應辦案件之依限辦結率)(%)		98.85	96.65	2.21	國家通訊傳播委員會(50.00) 外交部(93.80) 法務部(95.65)
人民陳情案件 (屆期應辦案件之依限辦結率)(%)		95.83	95.46	0.37	行政院陸委會(66.67) 外交部(82.10) 法務部(83.99)
專案管制案件 (屆期應辦案件之依限辦結率)(%)		98.63	98.84	-0.21	國立故宮博物院(0.00) 行政院陸委會(55.56) 行政院農委會(59.46)
監察案件 (屆期應辦案件之依限辦結率)(%)		85.57	85.24	0.33	外交部(0.00) 行政院海巡署(50.00) 行政院(59.04)

101年11月份統計分析

期間／類別		11月份 (1)	上季月平均值 (2)	增減值 (1)-(2)	尚待改進機關
一般公文	各機關平均辦結率(%)	90.04	89.92	0.12	文化部(84.34) 行政院體委會(84.55) 行政院陸委會(85.43)
	發文平均使用日數	2.42	2.37	0.04	外交部(4.50) 行政院體委會(3.96) 行政院陸委會(3.90)
	待辦公文之逾限率(%)	14.08	15.60	-1.53	外交部(54.43) 交通部(24.68) 行政院體委會(24.60)
立法委員質詢案件 (屆期應辦案件之依限辦結率)(%)		93.67	93.94	-0.27	行政院研考會(50.00) 行政院農委會(63.64) 外交部(66.67)
人民申請案件 (屆期應辦案件之依限辦結率)(%)		99.02	99.30	-0.28	外交部(36.39) 行政院原民會(93.55) 行政院農委會(97.65)
訴願案件 (屆期應辦案件之依限辦結率)(%)		98.81	96.65	2.17	外交部(83.62) 行政院農委會(97.67)
人民陳情案件 (屆期應辦案件之依限辦結率)(%)		95.92	95.46	0.46	外交部(72.19) 行政院陸委會(74.68) 法務部(81.13)
專案管制案件 (屆期應辦案件之依限辦結率)(%)		98.51	98.84	-0.32	行政院陸委會(13.04) 行政院(55.56) 行政院農委會(70.83)
監察案件 (屆期應辦案件之依限辦結率)(%)		86.14	85.24	0.90	行政院(66.36) 行政院農委會(81.82)

101年12月份統計分析

期間／類別		12月份 (1)	上季月平均值 (2)	增減值 (1)-(2)	尚待改進機關
一般公文	各機關平均辦結率(%)	91.04	89.92	1.13	金融監督管理委員會(81.06) 文化部(84.67) 行政院陸委會(85.31)
	發文平均使用日數	2.43	2.37	0.05	外交部(5.50) 行政院體委會(4.42) 行政院陸委會(3.95)
	待辦公文之逾限率(%)	13.41	15.60	-2.19	外交部(40.51) 交通部(27.74) 行政院體委會(27.21)
立法委員質詢案件 (屆期應辦案件之依限辦結率)(%)		96.59	93.94	2.65	行政院勞委會(75.00) 行政院人事行政總處(83.33) 交通部(90.48)
人民申請案件 (屆期應辦案件之依限辦結率)(%)		98.95	99.30	-0.36	外交部(28.48) 交通部(66.67) 行政院原民會(90.24)
訴願案件 (屆期應辦案件之依限辦結率)(%)		98.51	96.65	1.87	外交部(78.35) 行政院農委會(91.11)
人民陳情案件 (屆期應辦案件之依限辦結率)(%)		95.08	95.46	-0.37	外交部(75.64) 行政院陸委會(78.65) 法務部(84.32)
專案管制案件 (屆期應辦案件之依限辦結率)(%)		98.00	98.84	-0.84	行政院陸委會(31.82) 行政院農委會(68.57) 財政部(92.31)
監察案件 (屆期應辦案件之依限辦結率)(%)		87.61	85.24	2.37	行政院(68.93) 行政院農委會(81.82)

一、一般公文時效統計

101年10月份

項目 數量 機關	應辦公文統計				已辦結公文統計									待辦公文統計					
	本月 新收件數 (1)	截至上月 待辦件數 (2)	本月 創稿數 (3)	案件總數 (1)+(2)+(3) (4)	發文統計					存查 件數 (10)	辦結公文合計 (8)+(10)		待辦公文 (4)-(11)		未逾辦理 期限件數 (13)	已逾辦理期限			
					6日以內辦結		6日以上至30日辦結		30日以上辦結		小計 (5)+(6)+(7) (8)	發文平均 使用日數 (9)	件數 (11)	％ (11)/(4)		件數 (12)	％ (12)/(4)	件數 (14)	％ (14)/(12)
					件數 (5)	％ (5)/(8)	件數 (6)	％ (6)/(8)	件數 (7)										
行政院	6,039	454	1,888	8,381	1,917	94.11	117	5.74	3	2,037	1.75	5,761	7,798	93.04	583	6.96	491	92	15.78
內政部	60,850	5,930	16,280	83,060	25,737	94.22	1,564	5.73	16	27,317	2.07	48,946	76,263	91.82	6,797	8.18	6,381	416	6.12
外交部	23,038	4,353	5,137	32,528	5,724	82.51	1,100	15.86	113	6,937	4.00	22,428	29,365	90.28	3,163	9.72	1,521	1,642	51.91
國防部	26,234	5,138	4,056	35,428	12,182	87.29	1,751	12.55	22	13,955	1.80	16,075	30,030	84.76	5,398	15.24	4,470	928	17.19
財政部	3,102	295	726	4,123	992	97.73	23	2.27	0	1,015	1.68	2,842	3,857	93.55	266	6.45	248	18	6.77
教育部	22,345	3,643	8,662	34,650	18,819	92.54	1,508	7.42	8	20,335	2.76	10,743	31,078	89.69	3,572	10.31	3,330	242	6.77
法務部	5,685	650	1,034	7,369	1,924	94.92	95	4.69	8	2,027	2.94	4,717	6,744	91.52	625	8.48	516	109	17.44
經濟部	15,113	1,598	3,758	20,469	6,893	96.41	253	3.54	4	7,150	1.63	11,523	18,673	91.23	1,796	8.77	1,637	159	8.85
交通部	10,972	1,545	1,555	14,072	3,604	90.35	359	9.00	26	3,989	2.64	8,479	12,468	88.60	1,604	11.40	1,224	380	23.69
文化部	3,167	919	2,202	6,288	1,979	89.43	234	10.57	0	2,213	2.98	3,151	5,364	85.31	924	14.69	908	16	1.73
蒙藏委員會	370	33	195	598	89	96.74	3	3.26	0	92	1.83	448	540	90.30	58	9.70	56	2	3.45
僑務委員會	2,471	312	637	3,420	1,169	93.52	81	6.48	0	1,250	2.64	1,813	3,063	89.56	357	10.44	329	28	7.84
中央銀行	3,529	381	1,208	5,118	799	99.75	2	0.25	0	801	1.84	3,832	4,633	90.52	485	9.48	485	0	0.00
行政院主計總處	2,797	354	639	3,790	627	96.17	25	3.83	0	652	1.78	2,794	3,446	90.92	344	9.08	341	3	0.87
行政院人事行政總處	2,683	453	1,845	4,981	1,619	92.99	121	6.95	1	1,741	2.13	2,774	4,515	90.64	466	9.36	463	3	0.64
行政院衛生署	4,679	553	2,319	7,551	2,944	94.45	171	5.49	2	3,117	1.87	3,883	7,000	92.70	551	7.30	500	51	9.26
行政院環保署	10,114	1,588	3,137	14,839	3,807	96.85	122	3.10	2	3,931	1.92	9,274	13,205	88.99	1,634	11.01	1,621	13	0.80
國立故宮博物院	752	205	866	1,823	367	94.34	22	5.66	0	389	2.41	1,212	1,601	87.82	222	12.18	208	14	6.31
行政院陸委會	2,254	418	902	3,574	581	84.94	99	14.47	4	684	3.82	2,445	3,129	87.55	445	12.45	354	91	20.45
行政院經建會	1,448	129	349	1,926	450	92.59	36	7.41	0	486	2.78	1,284	1,770	91.90	156	8.10	155	1	0.64
金融監督管理委員會	758	216	733	1,707	297	87.35	41	12.06	2	340	3.56	1,131	1,471	86.17	236	13.83	236	0	0.00
行政院退輔會	6,115	787	1,153	8,055	2,199	96.15	88	3.85	0	2,287	2.13	4,984	7,271	90.27	784	9.73	784	0	0.00
行政院青輔會	862	159	729	1,750	464	92.43	38	7.57	0	502	3.04	1,097	1,599	91.37	151	8.63	149	2	1.32
行政院原能會	933	180	548	1,661	526	94.43	31	5.57	0	557	2.14	893	1,450	87.30	211	12.70	180	31	14.69
行政院國科會	2,607	278	562	3,447	2,162	99.08	20	0.92	0	2,182	1.63	919	3,101	89.96	346	10.04	332	14	4.05
行政院研考會	3,406	337	624	4,367	462	90.06	51	9.94	0	513	2.42	3,464	3,977	91.07	390	8.93	384	6	1.54
行政院農委會	5,908	705	1,028	7,641	2,229	95.01	116	4.94	1	2,346	2.33	4,549	6,895	90.24	746	9.76	669	77	10.32
行政院勞委會	4,775	532	2,560	7,867	3,289	91.82	293	8.18	0	3,582	1.96	3,655	7,237	91.99	630	8.01	535	95	15.08
公平交易委員會	2,307	50	696	3,053	530	94.81	29	5.19	0	559	1.48	2,490	3,049	99.87	4	0.13	4	0	0.00
行政院工程會	2,264	263	551	3,078	1,028	98.09	20	1.91	0	1,048	2.05	1,644	2,692	87.46	386	12.54	386	0	0.00
行政院原民會	3,548	543	1,913	6,004	2,151	92.00	187	8.00	0	2,338	1.78	3,072	5,410	90.11	594	9.89	585	9	1.52
行政院體委會	2,338	509	1,114	3,961	1,124	81.27	257	18.58	2	1,383	3.96	2,046	3,429	86.57	532	13.43	416	116	21.80
行政院海巡署	1,468	237	1,025	2,730	827	97.99	17	2.01	0	844	2.49	1,554	2,398	87.84	332	12.16	332	0	0.00
客家委員會	1,280	158	1,098	2,536	1,025	99.23	8	0.77	0	1,033	1.74	1,284	2,317	91.36	219	8.64	210	9	4.11
國家通訊傳播委員會	3,127	90	1,013	4,230	1,312	91.75	116	8.11	2	1,430	2.03	2,533	3,963	93.69	267	6.31	264	3	1.12
中央選舉委員會	658	29	119	806	210	99.53	1	0.47	0	211	1.23	553	764	94.79	42	5.21	42	0	0.00
臺灣省政府	559	27	211	797	354	94.91	19	5.09	0	373	2.00	400	773	96.99	24	3.01	24	0	0.00
福建省政府	331	13	36	380	58	98.31	1	1.69	0	59	1.21	302	361	95.00	19	5.00	19	0	0.00
總計	250,886	34,064	73,108	358,058	112,470	92.41	9,019	7.41	216	121,705	2.28	200,994	322,699	90.12	35,359	9.88	30,789	4,570	12.92

附註：公文時效管理作業係以分層方式管制統計，表列數字為機關內部單位處理數量，以下各表均同。

101年11月份

機關	數量	應辦公文統計				已辦結公文統計										待辦公文統計					
		本月 新收件數 (1)	截至上月 待辦件數 (2)	本月 創稿數 (3)	案件總數 (1)+(2)+(3) (4)	發文統計					存查 件數 (10)	辦結公文合計 (8)+(10)		待辦公文 (4)-(11)		未逾辦理 期限件數 (13)	已逾辦理期限				
						6日以內辦結		6日以上至30日辦結		30日以上辦結		小計	發文平均	件數	%		件數	%	期限件數	件數	%
						件數 (5)	% (5)/(8)	件數 (6)	% (6)/(8)	件數 (7)		(5)+(6)+(7) (8)	使用日數 (9)								
行政院	6,304	519	1,845	8,668	1,986	93.37	135	6.35	6	2,127	1.85	5,960	8,087	93.30	581	6.70	478	103	17.73		
內政部	59,427	6,191	16,765	82,383	24,954	94.17	1,531	5.78	13	26,498	2.20	49,383	75,881	92.11	6,502	7.89	6,033	469	7.21		
外交部	23,373	4,049	4,580	32,002	5,556	82.25	1,042	15.43	157	6,755	4.50	21,962	28,717	89.74	3,285	10.26	1,497	1,788	54.43		
國防部	27,163	5,398	3,937	36,498	13,018	87.56	1,811	12.18	38	14,867	1.81	16,520	31,387	86.00	5,111	14.00	4,226	885	17.32		
財政部	3,182	274	853	4,309	1,110	97.88	24	2.12	0	1,134	1.74	2,889	4,023	93.36	286	6.64	261	25	8.74		
教育部	21,575	3,540	8,693	33,808	17,751	90.93	1,761	9.02	9	19,521	3.18	10,299	29,820	88.20	3,988	11.80	3,698	290	7.27		
法務部	5,626	606	1,062	7,294	1,992	94.10	96	4.53	29	2,117	3.57	4,567	6,684	91.64	610	8.36	523	87	14.26		
經濟部	14,433	1,718	3,422	19,573	6,378	96.40	236	3.57	2	6,616	1.69	11,260	17,876	91.33	1,697	8.67	1,479	218	12.85		
交通部	10,804	1,583	1,472	13,859	3,441	88.32	419	10.75	36	3,896	3.05	8,338	12,234	88.27	1,625	11.73	1,224	401	24.68		
文化部	3,117	906	2,151	6,174	1,856	88.47	241	11.49	1	2,098	3.02	3,109	5,207	84.34	967	15.66	940	27	2.79		
蒙藏委員會	319	59	202	580	94	96.91	3	3.09	0	97	1.66	456	553	95.34	27	4.66	26	1	3.70		
僑務委員會	2,099	355	656	3,110	1,195	89.05	146	10.88	1	1,342	3.06	1,448	2,790	89.71	320	10.29	290	30	9.38		
中央銀行	3,412	469	1,182	5,063	766	99.87	1	0.13	0	767	1.88	3,738	4,505	88.98	558	11.02	558	0	0.00		
行政院主計總處	3,061	342	709	4,112	662	95.25	33	4.75	0	695	1.72	3,053	3,748	91.15	364	8.85	364	0	0.00		
行政院人事行政總處	2,825	426	1,530	4,781	1,580	89.42	186	10.53	1	1,767	2.56	2,559	4,326	90.48	455	9.52	445	10	2.20		
行政院衛生署	4,785	562	2,359	7,706	2,974	93.35	209	6.56	3	3,186	2.00	3,908	7,094	92.06	612	7.94	545	67	10.95		
行政院環保署	9,840	1,614	2,989	14,443	3,771	98.10	72	1.87	1	3,844	1.64	8,779	12,623	87.40	1,820	12.60	1,814	6	0.33		
國立故宮博物院	680	213	842	1,735	327	91.60	29	8.12	1	357	2.65	1,186	1,543	88.93	192	11.07	181	11	5.73		
行政院陸委會	2,138	435	885	3,458	561	83.98	104	15.57	3	668	3.90	2,286	2,954	85.43	504	14.57	401	103	20.44		
行政院經建會	1,438	156	316	1,910	433	90.21	47	9.79	0	480	2.83	1,272	1,752	91.73	158	8.27	158	0	0.00		
金融監督管理委員會	660	223	686	1,569	296	85.80	46	13.33	3	345	3.80	998	1,343	85.60	226	14.40	226	0	0.00		
行政院退輔會	5,793	793	1,291	7,877	2,388	96.06	96	3.86	2	2,486	2.16	4,747	7,233	91.82	644	8.18	636	8	1.24		
行政院青輔會	921	151	815	1,887	581	94.78	32	5.22	0	613	2.88	1,127	1,740	92.21	147	7.79	146	1	0.68		
行政院原能會	897	207	660	1,764	640	93.98	39	5.73	2	681	2.27	932	1,613	91.44	151	8.56	122	29	19.21		
行政院國科會	2,608	322	823	3,753	2,630	99.21	21	0.79	0	2,651	1.51	865	3,516	93.69	237	6.31	232	5	2.11		
行政院研考會	3,356	392	521	4,269	444	88.10	60	11.90	0	504	2.76	3,464	3,968	92.95	301	7.05	296	5	1.66		
行政院農委會	5,521	746	1,191	7,458	2,284	94.85	123	5.11	1	2,408	2.41	4,304	6,712	90.00	746	10.00	643	103	13.81		
行政院勞委會	4,519	629	2,434	7,582	3,172	91.73	286	8.27	0	3,458	2.13	3,449	6,907	91.10	675	8.90	561	114	16.89		
公平交易委員會	1,500	4	697	2,201	561	97.23	16	2.77	0	577	1.25	1,590	2,167	98.46	34	1.54	34	0	0.00		
行政院工程會	2,096	340	431	2,867	853	96.49	31	3.51	0	884	2.44	1,660	2,544	88.73	323	11.27	320	3	0.93		
行政院原民會	3,441	592	1,892	5,925	2,173	92.78	169	7.22	0	2,342	1.63	3,023	5,365	90.55	560	9.45	532	28	5.00		
行政院體委會	2,096	525	1,036	3,657	1,055	81.34	240	18.50	2	1,297	3.96	1,795	3,092	84.55	565	15.45	426	139	24.60		
行政院海巡署	1,337	332	995	2,664	845	97.69	20	2.31	0	865	2.61	1,540	2,405	90.28	259	9.72	259	0	0.00		
客家委員會	1,127	219	1,133	2,479	1,058	98.51	16	1.49	0	1,074	2.08	1,107	2,181	87.98	298	12.02	296	2	0.67		
國家通訊傳播委員會	3,105	423	1,053	4,581	1,426	95.58	65	4.36	1	1,492	1.62	2,743	4,235	92.45	346	7.55	343	3	0.87		
中央選舉委員會	579	42	114	735	233	98.31	4	1.69	0	237	1.48	472	709	96.46	26	3.54	26	0	0.00		
臺灣省政府	518	24	172	714	248	88.89	31	11.11	0	279	2.34	416	695	97.34	19	2.66	19	0	0.00		
福建省政府	214	19	42	275	41	93.18	3	6.82	0	44	2.09	206	250	90.91	25	9.09	25	0	0.00		
總計	245,889	35,398	72,436	353,723	111,333	91.96	9,424	7.78	312	121,069	2.42	197,410	318,479	90.04	35,244	9.96	30,283	4,961	14.08		

101年12月份

機關	數量	應辦公文統計				已辦結公文統計								待辦公文統計							
		本月 新收件數 (1)	截至上月 待辦件數 (2)	本月 創稿數 (3)	案件總數 (1)+(2)+(3) (4)	發文統計					存查 件數 (10)	辦結公文合計 (8)+(10)		待辦公文 (4)-(11)		未逾辦理 期限件數 (13)	已逾辦理期限				
						6日以內辦結		6日以上至30日辦結		30日以上辦結		小計	發文平均	件數	%		件數	%	期限件數	件數	%
						件數 (5)	% (5)/(8)	件數 (6)	% (6)/(8)	件數 (7)		(5)+(6)+(7) (8)	使用日數 (9)								
行政院	6,388	580	1,831	8,799	1,980	92.83	151	7.08	2	2,133	1.90	6,055	8,188	93.06	611	6.94	522	89	14.57		
內政部	56,433	6,031	16,709	79,173	24,171	93.58	1,654	6.40	5	25,830	2.21	46,677	72,507	91.58	6,666	8.42	6,174	492	7.38		
外交部	20,064	3,988	4,587	28,639	4,509	75.68	1,306	21.92	143	5,958	5.50	18,914	24,872	86.85	3,767	13.15	2,241	1,526	40.51		
國防部	27,832	5,111	4,516	37,459	13,349	86.48	1,988	12.88	99	15,436	1.97	18,208	33,644	89.82	3,815	10.18	3,111	704	18.45		
財政部	3,135	286	903	4,324	1,132	98.35	18	1.56	1	1,151	1.80	2,936	4,087	94.52	237	5.48	236	1	0.42		
教育部	19,263	4,189	9,114	32,566	18,108	90.85	1,809	9.08	14	19,931	2.97	12,635	32,566	100.00	0	0.00	0	0	0.00		
法務部	5,567	569	999	7,135	1,793	93.87	106	5.55	11	1,910	3.02	4,676	6,586	92.31	549	7.69	419	130	23.68		
經濟部	14,608	1,645	3,638	19,891	6,197	96.32	233	3.62	4	6,434	1.65	11,536	17,970	90.34	1,921	9.66	1,686	235	12.23		
交通部	10,540	1,599	1,674	13,813	3,539	89.10	413	10.40	20	3,972	2.72	8,114	12,086	87.50	1,727	12.50	1,248	479	27.74		
文化部	3,314	944	2,586	6,844	1,812	88.52	234	11.43	1	2,047	3.05	3,748	5,795	84.67	1,049	15.33	1,012	37	3.53		
蒙藏委員會	352	27	222	601	92	98.92	1	1.08	0	93	1.33	454	547	91.01	54	8.99	50	4	7.41		
僑務委員會	2,549	300	651	3,500	1,317	93.80	87	6.20	0	1,404	2.63	1,759	3,163	90.37	337	9.63	302	35	10.39		
中央銀行	3,580	550	1,174	5,304	819	100.00	0	0.00	0	819	1.84	3,927	4,746	89.48	558	10.52	558	0	0.00		
行政院主計總處	3,000	361	655	4,016	643	97.87	14	2.13	0	657	1.59	3,033	3,690	91.88	326	8.12	325	1	0.31		
行政院人事行政總處	2,567	426	1,464	4,457	1,350	89.82	153	10.18	0	1,503	2.43	2,564	4,067	91.25	390	8.75	387	3	0.77		
行政院衛生署	5,252	642	2,607	8,501	2,898	93.67	186	6.01	10	3,094	2.56	4,646	7,740	91.05	761	8.95	667	94	12.35		
行政院環保署	10,465	1,799	3,493	15,757	4,420	99.35	29	0.65	0	4,449	1.36	9,461	13,910	88.28	1,847	11.72	1,843	4	0.22		
國立故宮博物院	646	188	843	1,677	372	94.66	21	5.34	0	393	2.41	1,090	1,483	88.43	194	11.57	193	1	0.52		
行政院陸委會	2,077	500	1,045	3,622	550	83.84	100	15.24	6	656	3.95	2,434	3,090	85.31	532	14.69	417	115	21.62		
行政院經建會	1,429	158	319	1,906	430	93.68	29	6.32	0	459	2.60	1,228	1,687	88.51	219	11.49	219	0	0.00		
金融監督管理委員會	721	219	660	1,600	284	82.32	61	17.68	0	345	3.85	952	1,297	81.06	303	18.94	303	0	0.00		
行政院退輔會	6,070	644	1,153	7,867	2,290	94.05	142	5.83	3	2,435	3.00	4,567	7,002	89.00	865	11.00	857	8	0.92		
行政院青輔會	852	147	884	1,883	607	84.19	113	15.67	1	721	3.85	1,157	1,878	99.73	5	0.27	5	0	0.00		
行政院原能會	923	153	524	1,600	483	92.88	37	7.12	0	520	2.45	874	1,394	87.13	206	12.88	195	11	5.34		
行政院國科會	2,535	224	650	3,409	2,175	99.41	13	0.59	0	2,188	1.37	941	3,129	91.79	280	8.21	264	16	5.71		
行政院研考會	3,773	303	662	4,738	520	93.53	36	6.47	0	556	2.03	3,661	4,217	89.00	521	11.00	519	2	0.38		
行政院農委會	5,920	746	1,299	7,965	2,427	94.18	146	5.67	4	2,577	2.35	4,526	7,103	89.18	862	10.82	773	89	10.32		
行政院勞委會	4,796	675	2,649	8,120	3,546	92.51	286	7.46	1	3,833	2.23	3,717	7,550	92.98	570	7.02	473	97	17.02		
公平交易委員會	1,853	34	672	2,559	561	98.08	11	1.92	0	572	1.25	1,937	2,509	98.05	50	1.95	50	0	0.00		
行政院工程會	1,971	276	436	2,683	837	95.99	35	4.01	0	872	2.43	1,490	2,362	88.04	321	11.96	321	0	0.00		
行政院原民會	3,363	560	1,857	5,780	2,014	91.30	190	8.61	2	2,206	1.62	3,014	5,220	90.31	560	9.69	553	7	1.25		
行政院體委會	2,435	560	1,241	4,236	1,133	77.07	334	22.72	3	1,470	4.42	2,630	4,100	96.79	136	3.21	99	37	27.21		
行政院海巡署	1,338	255	900	2,493	652	97.31	17	2.54	1	670	2.61	1,507	2,177	87.32	316	12.68	316	0	0.00		
客家委員會	1,600	298	1,452	3,350	1,398	97.76	32	2.24	0	1,430	2.50	1,460	2,890	86.27	460	13.73	453	7	1.52		
國家通訊傳播委員會	2,848	241	992	4,081	1,370	94.94	73	5.06	0	1,443	1.78	2,196	3,639	89.17	442	10.83	432	10	2.26		
中央選舉委員會	768	26	169	963	267	98.89	3	1.11	0	270	1.36	646	916	95.12	47	4.88	47	0	0.00		
臺灣省政府	568	19	237	824	320	94.12	20	5.88	0	340	1.90	444	784	95.15	40	4.85	40	0	0.00		
福建省政府	253	25	26	304	36	92.31	3	7.69	0	39	1.66	239	278	91.45	26	8.55	26	0	0.00		
總計	241,648	35,298	75,493	352,439	110,401	91.38	10,084	8.35	331	120,816	2.43	200,053	320,869	91.04	31,570	8.96	27,336	4,234	13.41		

二、立法委員質詢案件時效統計
101年10月份

數量 機關	應辦案件統計				已辦結案件統計											待辦案件統計			
	本月 新收件數 (1)	截至上月 待辦件數 (2)	案件總數 (1)+(2) (3)	屆期應辦案件 之依限辦結率 (5) (3)-(14) (4)	依限辦結		逾限辦結					辦結案件 合計 (5)+(10)		發文平均 使用日數 (12)	待辦案件 (3)-(11)		未逾辦 理期限 件數 (14)	已逾辦 理期限 件數 (15)	
							件數 (5)	% (5)/(11)	逾限5日 以內辦結 (6)	逾限5以上 至10日辦結 (7)	逾限10以上 至15日辦結 (8)	逾限15日 以上辦結 (9)	小計 (6)+(7)+(8)+(9) (10)		件數 (11)	% (11)/(3)			件數 (13)
	(1)	(2)	(3)	(4)	(5)	(5)/(11)	(6)	(7)	(8)	(9)	(10)	(11)	(11)/(3)	(12)	(13)	(13)/(3)	(14)	(15)	
行政院	198	422	620	100.00	517	100.00	0	0	0	0	0	517	83.39	12.00	103	16.61	103	0	
內政部	33	23	56	100.00	52	100.00	0	0	0	0	0	52	92.86	4.27	4	7.14	4	0	
外交部	2	5	7	71.43	5	83.33	1	0	0	0	1	6	85.71	5.80	1	14.29	0	1	
財政部	18	4	22	100.00	21	100.00	0	0	0	0	0	21	95.45	3.05	1	4.55	1	0	
教育部	21	32	53	78.43	40	78.43	11	0	0	0	11	51	96.23	7.47	2	3.77	2	0	
法務部	16	11	27	100.00	27	100.00	0	0	0	0	0	27	100.00	2.00	0	0.00	0	0	
經濟部	37	26	63	100.00	57	100.00	0	0	0	0	0	57	90.48	5.49	6	9.52	6	0	
交通部	27	19	46	97.67	42	97.67	1	0	0	0	1	43	93.48	5.65	3	6.52	3	0	
文化部	5	2	7	100.00	6	100.00	0	0	0	0	0	6	85.71	4.92	1	14.29	1	0	
中央銀行	4	0	4	100.00	4	100.00	0	0	0	0	0	4	100.00	3.75	0	0.00	0	0	
行政院主計總處	0	3	3	66.67	2	66.67	1	0	0	0	1	3	100.00	10.67	0	0.00	0	0	
行政院人事行政總處	8	5	13	91.67	11	91.67	1	0	0	0	1	12	92.31	5.25	1	7.69	1	0	
行政院衛生署	19	16	35	100.00	33	100.00	0	0	0	0	0	33	94.29	6.61	2	5.71	2	0	
行政院環保署	6	10	16	92.86	13	92.86	1	0	0	0	1	14	87.50	6.14	2	12.50	2	0	
國立故宮博物院	1	1	2	100.00	2	100.00	0	0	0	0	0	2	100.00	5.00	0	0.00	0	0	
行政院陸委會	0	1	1	0.00	0	0.00	1	0	0	0	1	1	100.00	9.50	0	0.00	0	0	
行政院經建會	25	26	51	100.00	50	100.00	0	0	0	0	0	50	98.04	3.74	1	1.96	1	0	
行政院原能會	1	0	1	100.00	1	100.00	0	0	0	0	0	1	100.00	1.00	0	0.00	0	0	
行政院國科會	3	1	4	100.00	3	100.00	0	0	0	0	0	3	75.00	3.10	1	25.00	1	0	
行政院研考會	3	0	3	100.00	3	100.00	0	0	0	0	0	3	100.00	4.33	0	0.00	0	0	
行政院農委會	18	5	23	77.78	14	82.35	3	0	0	0	3	17	73.91	4.41	6	26.09	5	1	
行政院勞委會	17	35	52	52.94	27	52.94	22	2	0	0	24	51	98.08	8.45	1	1.92	1	0	
公平交易委員會	5	0	5	100.00	5	100.00	0	0	0	0	0	5	100.00	3.35	0	0.00	0	0	
國家通訊傳播委員會	6	8	14	100.00	14	100.00	0	0	0	0	0	14	100.00	3.82	0	0.00	0	0	

附註：1 本表期限計算係以行政院及所屬各機關辦理答復立法委員質詢案件處理原則及其相關規定之日數為基準。

2 行政院所列資料係代表該院自立法院提出質詢至函復之時效統計，其發文平均使用日數即為結案平均使用日數。

101年11月份

項目 數量 機關	應辦案件統計				已辦結案件統計										待辦案件統計			
	本月 新收件數 (1)	截至上月 待辦件數 (2)	案件總數 (1)+(2) (3)	屆期應辦案件 之依限辦結率 (5) (3)-(14) (4)	依限辦結		逾限辦結					辦結案件 合計 (5)+(10)		發文平均 使用日數 (12)	待辦案件 (3)-(11)		未逾辦 理期限 件數 (14)	已逾辦 理期限 件數 (15)
					件數 (5)	% (5)/(11)	逾限5日 以內辦結 (6)	逾限5以上 至10日辦結 (7)	逾限10以上 至15日辦結 (8)	逾限15日 以上辦結 (9)	小計 (6)+(7)+(8)+(9) (10)	件數 (11)	% (11)/(3)		件數 (13)	% (13)/(3)		
	件數 (13)	% (13)/(3)																
行政院	137	103	240	97.63	165	97.63	4	0	0	0	4	169	70.42	12.96	71	29.58	71	0
內政部	23	4	27	100.00	22	100.00	0	0	0	0	0	22	81.48	3.82	5	18.52	5	0
外交部	5	1	6	66.67	4	66.67	1	0	0	1	2	6	100.00	9.33	0	0.00	0	0
財政部	17	1	18	100.00	17	100.00	0	0	0	0	0	17	94.44	3.47	1	5.56	1	0
教育部	9	2	11	90.91	10	90.91	1	0	0	0	1	11	100.00	6.55	0	0.00	0	0
法務部	12	0	12	100.00	12	100.00	0	0	0	0	0	12	100.00	1.00	0	0.00	0	0
經濟部	24	6	30	100.00	27	100.00	0	0	0	0	0	27	90.00	4.93	3	10.00	3	0
交通部	24	3	27	95.45	21	95.45	1	0	0	0	1	22	81.48	6.27	5	18.52	5	0
文化部	7	1	8	100.00	8	100.00	0	0	0	0	0	8	100.00	4.88	0	0.00	0	0
中央銀行	1	0	1	100.00	1	100.00	0	0	0	0	0	1	100.00	2.00	0	0.00	0	0
行政院主計總處	10	0	10	100.00	8	100.00	0	0	0	0	0	8	80.00	4.71	2	20.00	2	0
行政院人事行政總處	13	1	14	100.00	11	100.00	0	0	0	0	0	11	78.57	3.36	3	21.43	3	0
行政院衛生署	8	2	10	100.00	10	100.00	0	0	0	0	0	10	100.00	5.00	0	0.00	0	0
行政院環保署	6	2	8	87.50	7	100.00	0	0	0	0	0	7	87.50	5.57	1	12.50	0	1
行政院陸委會	5	0	5	80.00	4	80.00	1	0	0	0	1	5	100.00	5.70	0	0.00	0	0
行政院經建會	16	1	17	100.00	17	100.00	0	0	0	0	0	17	100.00	3.63	0	0.00	0	0
行政院國科會	2	1	3	100.00	3	100.00	0	0	0	0	0	3	100.00	4.73	0	0.00	0	0
行政院研考會	2	0	2	50.00	1	50.00	1	0	0	0	1	2	100.00	5.75	0	0.00	0	0
行政院農委會	7	6	13	63.64	7	63.64	2	1	1	0	4	11	84.62	6.86	2	15.38	2	0
行政院勞委會	27	1	28	82.61	19	86.36	3	0	0	0	3	22	78.57	6.32	6	21.43	5	1
公平交易委員會	4	0	4	100.00	4	100.00	0	0	0	0	0	4	100.00	4.70	0	0.00	0	0
客家委員會	5	0	5	100.00	5	100.00	0	0	0	0	0	5	100.00	1.00	0	0.00	0	0
國家通訊傳播委員會	6	0	6	100.00	4	100.00	0	0	0	0	0	4	66.67	4.88	2	33.33	2	0

101年12月份

項目 數量 機關	應辦案件統計				已辦結案件統計										待辦案件統計			
	本月 新收件數 (1)	截至上月 待辦件數 (2)	案件總數 (1)+(2) (3)	屆期應辦案件 之依限辦結率 (5) (3)-(14) (4)	依限辦結		逾限辦結					辦結案件 合計 (5)+(10) (11)		發文平均 使用日數 (12)	待辦案件 (3)-(11) (13)		未逾辦 理期限 件數 (14)	已逾辦 理期限 件數 (15)
					件數 (5)	% (5)/(11)	逾限5日 以內辦結 (6)	逾限5以上 至10日辦結 (7)	逾限10以上 至15日辦結 (8)	逾限15日 以上辦結 (9)	小計 (6)+(7)+(8)+(9) (10)	件數 (11)	% (11)/(3) (11)/(3)		件數 (13)	% (13)/(3) (13)/(3)		
行政院	187	71	258	100.00	120	100.00	0	0	0	0	0	120	46.51	12.00	138	53.49	138	0
內政部	28	5	33	100.00	22	100.00	0	0	0	0	0	22	66.67	3.45	11	33.33	11	0
外交部	4	0	4	100.00	3	100.00	0	0	0	0	0	3	75.00	3.50	1	25.00	1	0
國防部	1	0	1	100.00	1	100.00	0	0	0	0	0	1	100.00	7.00	0	0.00	0	0
財政部	12	1	13	100.00	10	100.00	0	0	0	0	0	10	76.92	4.20	3	23.08	3	0
教育部	4	0	4	100.00	2	100.00	0	0	0	0	0	2	50.00	5.50	2	50.00	2	0
法務部	15	0	15	100.00	9	100.00	0	0	0	0	0	9	60.00	2.10	6	40.00	6	0
經濟部	43	3	46	100.00	26	100.00	0	0	0	0	0	26	56.52	5.35	20	43.48	20	0
交通部	37	5	42	90.48	19	90.48	2	0	0	0	2	21	50.00	6.10	21	50.00	21	0
文化部	3	0	3	100.00	1	100.00	0	0	0	0	0	1	33.33	7.00	2	66.67	2	0
中央銀行	3	0	3	100.00	2	100.00	0	0	0	0	0	2	66.67	4.00	1	33.33	1	0
行政院主計總處	2	2	4	100.00	4	100.00	0	0	0	0	0	4	100.00	5.67	0	0.00	0	0
行政院人事行政總處	9	3	12	83.33	5	83.33	1	0	0	0	1	6	50.00	5.50	6	50.00	6	0
行政院衛生署	11	0	11	100.00	6	100.00	0	0	0	0	0	6	54.55	7.50	5	45.45	5	0
行政院環保署	7	0	7	100.00	5	100.00	0	0	0	0	0	5	71.43	5.90	2	28.57	2	0
行政院陸委會	5	0	5	100.00	5	100.00	0	0	0	0	0	5	100.00	6.40	0	0.00	0	0
行政院經建會	7	0	7	100.00	6	100.00	0	0	0	0	0	6	85.71	3.33	1	14.29	1	0
行政院國科會	3	0	3	100.00	2	100.00	0	0	0	0	0	2	66.67	4.24	1	33.33	1	0
行政院研考會	1	0	1	100.00	1	100.00	0	0	0	0	0	1	100.00	4.50	0	0.00	0	0
行政院農委會	1	2	3	100.00	1	100.00	0	0	0	0	0	1	33.33	4.00	2	66.67	2	0
行政院勞委會	8	7	15	75.00	9	75.00	2	1	0	0	3	12	80.00	6.92	3	20.00	3	0
公平交易委員會	5	0	5	100.00	5	100.00	0	0	0	0	0	5	100.00	2.50	0	0.00	0	0
客家委員會	19	0	19	100.00	19	100.00	0	0	0	0	0	19	100.00	1.00	0	0.00	0	0
國家通訊傳播委員會	4	2	6	100.00	6	100.00	0	0	0	0	0	6	100.00	3.67	0	0.00	0	0
中央選舉委員會	1	0	1	100.00	1	100.00	0	0	0	0	0	1	100.00	1.00	0	0.00	0	0

三、人民申請案件時效統計

101年10月份

機 關	項 目 數 量	應辦案件統計				已辦結案件統計						待辦案件統計			
		本月新收 案件數 (1)	截至上 月待辦 案件數 (2)	案件總數 (1)+(2) (3)	屆期應辦案件 之依限辦結率 (5)/(3)-(9) (4)	依限辦結		逾限辦結		合 計 (5)+(6)		待辦案件 (3)-(7)		未逾辦 理期限 案件數 (9)	已逾辦 理期限 案件數 (10)
						案件數 (5)	% (5)/(7)	案件數 (6)	% (6)/(7)	案件數 (7)	% (7)/(3)	案件數 (8)	% (8)/(3)		
行政院	2	0	2	100.00	2	100.00	0	0.00	2	100.00	0	0.00	0	0	
內政部	3,471	856	4,327	98.99	3,223	99.63	12	0.37	3,235	74.76	1,092	25.24	1,071	21	
外交部	266	219	485	37.40	135	48.04	146	51.96	281	57.94	204	42.06	124	80	
國防部	59	6	65	100.00	56	100.00	0	0.00	56	86.15	9	13.85	9	0	
財政部	1	0	1	100.00	1	100.00	0	0.00	1	100.00	0	0.00	0	0	
教育部	4	0	4	100.00	4	100.00	0	0.00	4	100.00	0	0.00	0	0	
法務部	1	0	1	--	0	0.00	0	0.00	0	0.00	1	100.00	1	0	
經濟部	23,063	230	23,293	99.92	22,921	99.94	14	0.06	22,935	98.46	358	1.54	353	5	
交通部	1	1	2	100.00	1	100.00	0	0.00	1	50.00	1	50.00	1	0	
文化部	231	54	285	100.00	255	100.00	0	0.00	255	89.47	30	10.53	30	0	
僑務委員會	91	1	92	97.80	89	98.89	1	1.11	90	97.83	2	2.17	1	1	
中央銀行	166	6	172	100.00	162	100.00	0	0.00	162	94.19	10	5.81	10	0	
行政院人事行政總處	1	0	1	100.00	1	100.00	0	0.00	1	100.00	0	0.00	0	0	
行政院衛生署	396	0	396	100.00	392	100.00	0	0.00	392	98.99	4	1.01	4	0	
行政院環保署	312	143	455	100.00	355	100.00	0	0.00	355	78.02	100	21.98	100	0	
國立故宮博物院	163	8	171	100.00	150	100.00	0	0.00	150	87.72	21	12.28	21	0	
行政院退輔會	109	8	117	100.00	110	100.00	0	0.00	110	94.02	7	5.98	7	0	
行政院原能會	695	221	916	99.25	660	99.25	5	0.75	665	72.60	251	27.40	251	0	
行政院農委會	235	52	287	97.56	240	97.96	5	2.04	245	85.37	42	14.63	41	1	
行政院勞委會	1,946	0	1,946	100.00	1,946	100.00	0	0.00	1,946	100.00	0	0.00	0	0	
公平交易委員會	190	6	196	95.88	186	95.88	8	4.12	194	98.98	2	1.02	2	0	
行政院工程會	123	42	165	100.00	134	100.00	0	0.00	134	81.21	31	18.79	31	0	
行政院原民會	32	8	40	91.67	33	91.67	3	8.33	36	90.00	4	10.00	4	0	
行政院海巡署	0	1	1	100.00	1	100.00	0	0.00	1	100.00	0	0.00	0	0	
客家委員會	236	31	267	100.00	211	100.00	0	0.00	211	79.03	56	20.97	56	0	
國家通訊傳播委員會	534	171	705	99.20	493	99.20	4	0.80	497	70.50	208	29.50	208	0	
中央選舉委員會	1	0	1	100.00	1	100.00	0	0.00	1	100.00	0	0.00	0	0	
臺灣省政府	2	0	2	100.00	2	100.00	0	0.00	2	100.00	0	0.00	0	0	
總 計	32,331	2,064	34,395	99.05	31,764	99.38	198	0.62	31,962	92.93	2,433	7.07	2,325	108	

附註：本表期限計算係以各類別申請案件項目之公告處理日數為基準。

101年11月份

機 關	項 目 數 量	應辦案件統計				已辦結案件統計						待辦案件統計			
		本月新收 案件數 (1)	截至上 月待辦 案件數 (2)	案件總數 (1)+(2) (3)	屆期應辦案件 之依限辦結率 (5)/(3)-(9) (4)	依限辦結		逾限辦結		合 計 (5)+(6)		待辦案件 (3)-(7)		未逾辦 理期限 案件數 (9)	已逾辦 理期限 案件數 (10)
						案件數 (5)	% (5)/(7)	案件數 (6)	% (6)/(7)	案件數 (7)	% (7)/(3)	案件數 (8)	% (8)/(3)		
行政院		10	0	10	100.00	9	100.00	0	0.00	9	90.00	1	10.00	1	0
內政部		3,211	1,129	4,340	98.68	3,354	99.11	30	0.89	3,384	77.97	956	22.03	941	15
外交部		261	205	466	36.39	127	48.11	137	51.89	264	56.65	202	43.35	117	85
國防部		49	9	58	100.00	56	100.00	0	0.00	56	96.55	2	3.45	2	0
法務部		0	1	1	100.00	1	100.00	0	0.00	1	100.00	0	0.00	0	0
經濟部		22,932	358	23,290	99.93	22,950	99.95	12	0.05	22,962	98.59	328	1.41	325	3
交通部		1	1	2	100.00	1	100.00	0	0.00	1	50.00	1	50.00	1	0
文化部		180	29	209	100.00	178	100.00	0	0.00	178	85.17	31	14.83	31	0
僑務委員會		96	1	97	97.89	93	98.94	1	1.06	94	96.91	3	3.09	2	1
中央銀行		184	10	194	100.00	183	100.00	0	0.00	183	94.33	11	5.67	11	0
行政院衛生署		378	3	381	99.74	377	99.74	1	0.26	378	99.21	3	0.79	3	0
行政院環保署		309	98	407	100.00	294	100.00	0	0.00	294	72.24	113	27.76	113	0
國立故宮博物院		168	21	189	100.00	181	100.00	0	0.00	181	95.77	8	4.23	8	0
行政院退輔會		140	7	147	100.00	140	100.00	0	0.00	140	95.24	7	4.76	7	0
行政院原能會		478	256	734	97.98	583	98.65	8	1.35	591	80.52	143	19.48	139	4
行政院農委會		255	42	297	97.65	249	98.03	5	1.97	254	85.52	43	14.48	42	1
行政院勞委會		1,448	0	1,448	100.00	1,448	100.00	0	0.00	1,448	100.00	0	0.00	0	0
公平交易委員會		150	2	152	100.00	150	100.00	0	0.00	150	98.68	2	1.32	2	0
行政院工程會		115	30	145	100.00	118	100.00	0	0.00	118	81.38	27	18.62	27	0
行政院原民會		30	4	34	93.55	29	93.55	2	6.45	31	91.18	3	8.82	3	0
客家委員會		242	57	299	99.62	260	100.00	0	0.00	260	86.96	39	13.04	38	1
國家通訊傳播委員會		553	201	754	99.35	457	99.56	2	0.44	459	60.88	295	39.12	294	1
總 計		31,190	2,464	33,654	99.02	31,238	99.37	198	0.63	31,436	93.41	2,218	6.59	2,107	111

101年12月份

機關	項目 數量	應辦案件統計				已辦結案件統計						待辦案件統計			
		本月新收 案件數 (1)	截至上月待辦 案件數 (2)	案件總數 (1)+(2) (3)	屆期應辦案件 之依限辦結率 (5)/(3)-(9) (4)	依限辦結		逾限辦結		合計 (5)+(6)		待辦案件 (3)-(7)		未逾辦 理期限 案件數 (9)	已逾辦 理期限 案件數 (10)
						案件數 (5)	% (5)/(7)	案件數 (6)	% (6)/(7)	案件數 (7)	% (7)/(3)	案件數 (8)	% (8)/(3)		
行政院	7	1	8	100.00	8	100.00	0	0.00	8	100.00	0	0.00	0	0	
內政部	3,296	996	4,292	98.07	3,096	99.52	15	0.48	3,111	72.48	1,181	27.52	1,135	46	
外交部	277	210	487	28.48	88	41.31	125	58.69	213	43.74	274	56.26	178	96	
國防部	57	2	59	100.00	55	100.00	0	0.00	55	93.22	4	6.78	4	0	
教育部	8	0	8	100.00	8	100.00	0	0.00	8	100.00	0	0.00	0	0	
法務部	1	0	1	100.00	1	100.00	0	0.00	1	100.00	0	0.00	0	0	
經濟部	24,187	326	24,513	99.91	24,006	99.94	14	0.06	24,020	97.99	493	2.01	486	7	
交通部	3	1	4	66.67	2	66.67	1	33.33	3	75.00	1	25.00	1	0	
文化部	97	31	128	100.00	117	100.00	0	0.00	117	91.41	11	8.59	11	0	
僑務委員會	67	3	70	97.14	68	97.14	2	2.86	70	100.00	0	0.00	0	0	
中央銀行	202	10	212	100.00	193	100.00	0	0.00	193	91.04	19	8.96	19	0	
行政院主計總處	1	0	1	--	0	0.00	0	0.00	0	0.00	1	100.00	1	0	
行政院人事行政總處	2	0	2	100.00	2	100.00	0	0.00	2	100.00	0	0.00	0	0	
行政院衛生署	337	3	340	100.00	340	100.00	0	0.00	340	100.00	0	0.00	0	0	
行政院環保署	260	113	373	100.00	258	100.00	0	0.00	258	69.17	115	30.83	115	0	
國立故宮博物院	113	8	121	100.00	116	100.00	0	0.00	116	95.87	5	4.13	5	0	
行政院退輔會	105	7	112	100.00	105	100.00	0	0.00	105	93.75	7	6.25	7	0	
行政院原能會	691	149	840	97.70	596	99.50	3	0.50	599	71.31	241	28.69	230	11	
行政院農委會	213	43	256	96.55	224	96.97	7	3.03	231	90.23	25	9.77	24	1	
行政院勞委會	1,215	0	1,215	100.00	1,215	100.00	0	0.00	1,215	100.00	0	0.00	0	0	
公平交易委員會	158	2	160	100.00	155	100.00	0	0.00	155	96.88	5	3.13	5	0	
行政院工程會	138	26	164	100.00	117	100.00	0	0.00	117	71.34	47	28.66	47	0	
行政院原民會	64	3	67	90.24	37	90.24	4	9.76	41	61.19	26	38.81	26	0	
客家委員會	233	39	272	99.09	217	99.54	1	0.46	218	80.15	54	19.85	53	1	
國家通訊傳播委員會	435	287	722	99.60	497	99.60	2	0.40	499	69.11	223	30.89	223	0	
臺灣省政府	2	0	2	100.00	2	100.00	0	0.00	2	100.00	0	0.00	0	0	
總計	32,169	2,260	34,429	98.95	31,523	99.45	174	0.55	31,697	92.06	2,732	7.94	2,570	162	

四、訴願案件時效統計

101年10月份

數 量 機 關	項 目	應辦案件統計				已辦結案件統計										待辦案件統計				
		本月新收 案件數 (1)	截至上 月待辦 案件數 (2)	案件總數 (1)+(2)-(13) (3)	屆期應辦案件 之依限辦結率 (5)+(6)/(3)-(11) (4)	依限辦結				逾限辦結				合 計		待辦案件 (3)-(9)		未逾辦 理期限 案件數 (11)	已逾辦 理期限 案件數 (12)	本月份被合併 審議決定辦結 案件數 (13)
						3個月內		3~5個月		3~5個月		逾5個月		(5)+(6)+(7)+(8)		(3)-(9)				
						件數 (5)	% (5)/(9)	案件數 (6)	% (6)/(9)	案件數 (7)	% (7)/(9)	案件數 (8)	% (8)/(9)	案件數 (9)	% (9)/(3)	案件數 (10)	% (10)/(3)			
行政院	235	634	868	100.00	200	78.13	56	21.88	0	0.00	0	0.00	256	29.49	612	70.51	612	0	1	
內政部	234	351	580	100.00	144	86.75	22	13.25	0	0.00	0	0.00	166	28.62	414	71.38	414	0	5	
外交部	152	153	305	93.80	216	95.15	11	4.85	0	0.00	0	0.00	227	74.43	78	25.57	63	15	0	
國防部	25	12	37	100.00	29	100.00	0	0.00	0	0.00	0	0.00	29	78.38	8	21.62	8	0	0	
財政部	183	637	820	100.00	246	98.80	3	1.20	0	0.00	0	0.00	249	30.37	571	69.63	571	0	0	
教育部	85	115	200	100.00	58	98.31	1	1.69	0	0.00	0	0.00	59	29.50	141	70.50	141	0	0	
法務部	44	7	51	95.65	44	100.00	0	0.00	0	0.00	0	0.00	44	86.27	7	13.73	5	2	0	
經濟部	123	386	509	100.00	71	54.62	59	45.38	0	0.00	0	0.00	130	25.54	379	74.46	379	0	0	
交通部	40	43	83	100.00	32	96.97	1	3.03	0	0.00	0	0.00	33	39.76	50	60.24	50	0	0	
文化部	4	0	4	100.00	4	100.00	0	0.00	0	0.00	0	0.00	4	100.00	0	0.00	0	0	0	
行政院衛生署	50	81	131	100.00	56	100.00	0	0.00	0	0.00	0	0.00	56	42.75	75	57.25	75	0	0	
行政院環保署	93	261	354	100.00	63	84.00	12	16.00	0	0.00	0	0.00	75	21.19	279	78.81	279	0	0	
行政院退輔會	1	0	1	100.00	1	100.00	0	0.00	0	0.00	0	0.00	1	100.00	0	0.00	0	0	0	
行政院農委會	39	101	140	100.00	24	64.86	13	35.14	0	0.00	0	0.00	37	26.43	103	73.57	103	0	0	
行政院勞委會	279	716	995	100.00	163	65.73	85	34.27	0	0.00	0	0.00	248	24.92	747	75.08	747	0	0	
行政院原民會	6	3	9	100.00	8	100.00	0	0.00	0	0.00	0	0.00	8	88.89	1	11.11	1	0	0	
國家通訊傳播委員會	0	5	5	50.00	2	66.67	0	0.00	1	33.33	0	0.00	3	60.00	2	40.00	1	1	0	
中央選舉委員會	0	1	1	100.00	1	100.00	0	0.00	0	0.00	0	0.00	1	100.00	0	0.00	0	0	0	
臺灣省政府	11	0	11	100.00	11	100.00	0	0.00	0	0.00	0	0.00	11	100.00	0	0.00	0	0	0	
總 計	1,604	3,506	5,104	98.85	1,373	83.87	263	16.07	1	0.06	0	0.00	1,637	32.07	3,467	67.93	3,449	18	6	

附註：本表期限計算係以訴願法及其相關規定之處理期限為基準。

101年11月份

數量 項目 機關	應辦案件統計				已辦結案件統計								待辦案件統計						
	本月新收 案件數 (1)	截至上 月待辦 案件數 (2)	案件總數 (1)+(2)-(13) (3)	屆期應辦案件 之依限辦結率 (5)+(6)/(3)-(11) (4)	依限辦結				逾限辦結				合計		待辦案件 (3)-(9)		未逾辦 理期限 案件數 (11)	已逾辦 理期限 案件數 (12)	本月份被合併 審議決定辦結 案件數 (13)
					3個月內		3~5個月		3~5個月		逾5個月		(5)+(6)+(7)+(8)		(3)-(9)				
					件數 (5)	% (5)/(9)	案件數 (6)	% (6)/(9)	案件數 (7)	% (7)/(9)	案件數 (8)	% (8)/(9)	案件數 (9)	% (9)/(3)	案件數 (10)	% (10)/(3)			
行政院	196	612	807	100.00	221	79.50	57	20.50	0	0.00	0	0.00	278	34.45	529	65.55	529	0	1
內政部	244	417	659	100.00	210	86.78	32	13.22	0	0.00	0	0.00	242	36.72	417	63.28	417	0	2
外交部	92	78	170	83.62	95	97.94	2	2.06	0	0.00	0	0.00	97	57.06	73	42.94	54	19	0
國防部	20	8	28	100.00	24	100.00	0	0.00	0	0.00	0	0.00	24	85.71	4	14.29	4	0	0
財政部	164	571	735	100.00	232	94.69	13	5.31	0	0.00	0	0.00	245	33.33	490	66.67	490	0	0
教育部	66	140	206	100.00	72	88.89	9	11.11	0	0.00	0	0.00	81	39.32	125	60.68	125	0	0
法務部	32	6	38	100.00	29	100.00	0	0.00	0	0.00	0	0.00	29	76.32	9	23.68	9	0	0
經濟部	86	379	465	100.00	79	66.95	39	33.05	0	0.00	0	0.00	118	25.38	347	74.62	347	0	0
交通部	34	50	84	100.00	29	93.55	2	6.45	0	0.00	0	0.00	31	36.90	53	63.10	53	0	0
文化部	3	0	3	100.00	3	100.00	0	0.00	0	0.00	0	0.00	3	100.00	0	0.00	0	0	0
行政院人事行政總處	1	0	1	100.00	0	0.00	1	100.00	0	0.00	0	0.00	1	100.00	0	0.00	0	0	0
行政院衛生署	42	75	117	100.00	40	100.00	0	0.00	0	0.00	0	0.00	40	34.19	77	65.81	77	0	0
行政院環保署	95	279	374	100.00	105	78.95	28	21.05	0	0.00	0	0.00	133	35.56	241	64.44	241	0	0
行政院退輔會	6	0	6	100.00	4	100.00	0	0.00	0	0.00	0	0.00	4	66.67	2	33.33	2	0	0
行政院國科會	1	0	1	--	0	0.00	0	0.00	0	0.00	0	0.00	0	0.00	1	100.00	1	0	0
行政院農委會	36	103	139	97.67	28	65.12	14	32.56	0	0.00	1	2.33	43	30.94	96	69.06	96	0	0
行政院勞委會	266	747	1,013	100.00	163	57.60	120	42.40	0	0.00	0	0.00	283	27.94	730	72.06	730	0	0
行政院原民會	9	1	10	100.00	10	100.00	0	0.00	0	0.00	0	0.00	10	100.00	0	0.00	0	0	0
國家通訊傳播委員會	2	1	3	100.00	1	100.00	0	0.00	0	0.00	0	0.00	1	33.33	2	66.67	2	0	0
臺灣省政府	5	0	5	100.00	5	100.00	0	0.00	0	0.00	0	0.00	5	100.00	0	0.00	0	0	0
總計	1,400	3,467	4,864	98.81	1,350	80.94	317	19.00	0	0.00	1	0.06	1,668	34.29	3,196	65.71	3,177	19	3

101年12月份

數 量 機 關	項 目	應辦案件統計				已辦結案件統計								待辦案件統計						
		本月新收 案件數 (1)	截至上 月待辦 案件數 (2)	案件總數 (1)+(2)-(13) (3)	屆期應辦案件 之依限辦結率 (5)+(6)/(3)-(11) (4)	依限辦結				逾限辦結				合 計		待辦案件 (3)-(9)		未逾辦 理期限 案件數 (11)	已逾辦 理期限 案件數 (12)	本月份被合併 審議決定辦結 案件數 (13)
						3個月內		3~5個月		3~5個月		逾5個月		(5)+(6)+(7)+(8)		(3)-(9)				
						件數 (5)	% (5)/(9)	案件數 (6)	% (6)/(9)	案件數 (7)	% (7)/(9)	案件數 (8)	% (8)/(9)	案件數 (9)	% (9)/(3)	案件數 (10)	% (10)/(3)			
行政院	222	529	750	100.00	171	77.03	51	22.97	0	0.00	0	0.00	222	29.60	528	70.40	528	0	1	
內政部	183	417	599	100.00	167	82.67	35	17.33	0	0.00	0	0.00	202	33.72	397	66.28	397	0	1	
外交部	51	73	124	78.35	74	97.37	2	2.63	0	0.00	0	0.00	76	61.29	48	38.71	27	21	0	
國防部	15	4	19	100.00	19	100.00	0	0.00	0	0.00	0	0.00	19	100.00	0	0.00	0	0	0	
財政部	191	490	681	100.00	230	98.71	3	1.29	0	0.00	0	0.00	233	34.21	448	65.79	448	0	0	
教育部	68	123	191	100.00	171	89.53	20	10.47	0	0.00	0	0.00	191	100.00	0	0.00	0	0	0	
法務部	27	9	36	100.00	30	100.00	0	0.00	0	0.00	0	0.00	30	83.33	6	16.67	6	0	0	
經濟部	132	347	479	100.00	78	61.90	48	38.10	0	0.00	0	0.00	126	26.30	353	73.70	353	0	0	
交通部	31	53	84	100.00	38	100.00	0	0.00	0	0.00	0	0.00	38	45.24	46	54.76	46	0	0	
行政院衛生署	31	77	108	100.00	42	100.00	0	0.00	0	0.00	0	0.00	42	38.89	66	61.11	66	0	0	
行政院環保署	82	241	323	100.00	98	83.05	20	16.95	0	0.00	0	0.00	118	36.53	205	63.47	205	0	0	
行政院退輔會	6	2	8	100.00	5	100.00	0	0.00	0	0.00	0	0.00	5	62.50	3	37.50	3	0	0	
行政院國科會	2	1	3	100.00	3	100.00	0	0.00	0	0.00	0	0.00	3	100.00	0	0.00	0	0	0	
行政院農委會	52	96	148	91.11	27	60.00	14	31.11	0	0.00	4	8.89	45	30.41	103	69.59	103	0	0	
行政院勞委會	271	730	1,001	100.00	210	70.47	88	29.53	0	0.00	0	0.00	298	29.77	703	70.23	703	0	0	
行政院原民會	6	0	6	100.00	5	100.00	0	0.00	0	0.00	0	0.00	5	83.33	1	16.67	1	0	0	
行政院海巡署	1	0	1	--	0	0.00	0	0.00	0	0.00	0	0.00	0	0.00	1	100.00	1	0	0	
國家通訊傳播委員會	3	2	5	--	0	0.00	0	0.00	0	0.00	0	0.00	0	0.00	5	100.00	5	0	0	
中央選舉委員會	2	0	2	100.00	1	100.00	0	0.00	0	0.00	0	0.00	1	50.00	1	50.00	1	0	0	
臺灣省政府	9	0	9	100.00	7	100.00	0	0.00	0	0.00	0	0.00	7	77.78	2	22.22	2	0	0	
總 計	1,385	3,194	4,577	98.51	1,376	82.84	281	16.92	0	0.00	4	0.24	1,661	36.29	2,916	63.71	2,895	21	2	

五、人民陳情案件時效統計

101年10月份

機 關	項 目 數 量	應辦案件統計				已辦結案件統計						待辦案件統計			
		本月新收 案件數 (1)	截至上 月待辦 案件數 (2)	案件總數 (1)+(2) (3)	屆期應辦案件 之依限辦結率 (5)/(3)-(9) (4)	依限辦結		逾限辦結		合 計 (5)+(6)		待辦案件 (3)-(7)		未逾辦 理期限 案件數 (9)	已逾辦 理期限 案件數 (10)
						案件數 (5)	% (5)/(7)	案件數 (6)	% (6)/(7)	案件數 (7)	% (7)/(3)	案件數 (8)	% (8)/(3)		
行政院		704	53	757	100.00	694	100.00	0	0.00	694	91.68	63	8.32	63	0
內政部		2,371	272	2,643	98.51	2,243	99.56	10	0.44	2,253	85.24	390	14.76	366	24
外交部		229	3	232	82.10	188	83.19	38	16.81	226	97.41	6	2.59	3	3
國防部		250	36	286	94.63	229	98.28	4	1.72	233	81.47	53	18.53	44	9
財政部		27	2	29	100.00	29	100.00	0	0.00	29	100.00	0	0.00	0	0
教育部		2,000	221	2,221	98.06	1,925	100.00	0	0.00	1,925	86.67	296	13.33	258	38
法務部		1,108	197	1,305	83.99	1,002	91.09	98	8.91	1,100	84.29	205	15.71	112	93
經濟部		119	31	150	100.00	120	100.00	0	0.00	120	80.00	30	20.00	30	0
交通部		1,293	372	1,665	99.93	1,437	100.00	0	0.00	1,437	86.31	228	13.69	227	1
文化部		148	30	178	99.33	148	99.33	1	0.67	149	83.71	29	16.29	29	0
僑務委員會		68	15	83	94.81	73	94.81	4	5.19	77	92.77	6	7.23	6	0
中央銀行		147	19	166	100.00	147	100.00	0	0.00	147	88.55	19	11.45	19	0
行政院主計總處		53	7	60	100.00	51	100.00	0	0.00	51	85.00	9	15.00	9	0
行政院人事行政總處		857	95	952	100.00	629	100.00	0	0.00	629	66.07	323	33.93	323	0
行政院衛生署		55	10	65	97.30	36	97.30	1	2.70	37	56.92	28	43.08	28	0
行政院環保署		77	14	91	90.28	65	92.86	5	7.14	70	76.92	21	23.08	19	2
行政院陸委會		109	6	115	66.67	72	70.59	30	29.41	102	88.70	13	11.30	7	6
行政院經建會		3	1	4	100.00	2	100.00	0	0.00	2	50.00	2	50.00	2	0
金融監督管理委員會		10	1	11	100.00	5	100.00	0	0.00	5	45.45	6	54.55	6	0
行政院退輔會		31	6	37	--	0	0.00	0	0.00	0	0.00	37	100.00	37	0
行政院青輔會		48	13	61	100.00	56	100.00	0	0.00	56	91.80	5	8.20	5	0
行政院國科會		8	2	10	100.00	6	100.00	0	0.00	6	60.00	4	40.00	4	0
行政院研考會		67	3	70	100.00	61	100.00	0	0.00	61	87.14	9	12.86	9	0
行政院農委會		240	60	300	99.62	259	100.00	0	0.00	259	86.33	41	13.67	40	1
行政院勞委會		1,284	235	1,519	87.89	1,183	90.37	126	9.63	1,309	86.18	210	13.82	173	37
公平交易委員會		5	0	5	100.00	5	100.00	0	0.00	5	100.00	0	0.00	0	0
行政院工程會		6	6	12	100.00	11	100.00	0	0.00	11	91.67	1	8.33	1	0
行政院原民會		53	6	59	97.83	45	100.00	0	0.00	45	76.27	14	23.73	13	1
行政院海巡署		64	22	86	100.00	81	100.00	0	0.00	81	94.19	5	5.81	5	0
客家委員會		3	0	3	100.00	3	100.00	0	0.00	3	100.00	0	0.00	0	0
國家通訊傳播委員會		1,510	593	2,103	99.93	1,440	99.93	1	0.07	1,441	68.52	662	31.48	662	0
中央選舉委員會		12	1	13	100.00	12	100.00	0	0.00	12	92.31	1	7.69	1	0
總 計		12,959	2,332	15,291	95.83	12,257	97.47	318	2.53	12,575	82.24	2,716	17.76	2,501	215

附註：本表期限計算係以行政院暨所屬各機關處理人民陳情案件要點規定之日數為基準。

101年11月份

機 關	項 目 數 量	應辦案件統計				已辦結案件統計						待辦案件統計			
		本月新收 案件數 (1)	截至上 月待辦 案件數 (2)	案件總數 (1)+(2) (3)	屆期應辦案件 之依限辦結率 (5)/(3)-(9) (4)	依限辦結		逾限辦結		合 計 (5)+(6)		待辦案件 (3)-(7)		未逾辦 理期限 案件數 (9)	已逾辦 理期限 案件數 (10)
						案件數 (5)	% (5)/(7)	案件數 (6)	% (6)/(7)	案件數 (7)	% (7)/(3)	案件數 (8)	% (8)/(3)		
行政院	781	62	843	99.75	792	99.87	1	0.13	793	94.07	50	5.93	49	1	
內政部	2,182	259	2,441	98.17	2,087	99.29	15	0.71	2,102	86.11	339	13.89	315	24	
外交部	166	4	170	72.19	122	73.49	44	26.51	166	97.65	4	2.35	1	3	
國防部	238	53	291	94.78	254	98.45	4	1.55	258	88.66	33	11.34	23	10	
財政部	36	0	36	100.00	32	100.00	0	0.00	32	88.89	4	11.11	4	0	
教育部	1,674	291	1,965	97.89	1,762	99.83	3	0.17	1,765	89.82	200	10.18	165	35	
法務部	1,030	202	1,232	81.13	907	90.25	98	9.75	1,005	81.57	227	18.43	114	113	
經濟部	98	29	127	100.00	93	100.00	0	0.00	93	73.23	34	26.77	34	0	
交通部	1,075	236	1,311	99.91	1,085	99.91	1	0.09	1,086	82.84	225	17.16	225	0	
文化部	127	28	155	100.00	120	100.00	0	0.00	120	77.42	35	22.58	35	0	
僑務委員會	45	5	50	95.35	41	95.35	2	4.65	43	86.00	7	14.00	7	0	
中央銀行	106	19	125	99.08	108	99.08	1	0.92	109	87.20	16	12.80	16	0	
行政院主計總處	61	9	70	94.83	55	94.83	3	5.17	58	82.86	12	17.14	12	0	
行政院人事行政總處	619	327	946	100.00	822	100.00	0	0.00	822	86.89	124	13.11	124	0	
行政院衛生署	35	28	63	100.00	47	100.00	0	0.00	47	74.60	16	25.40	16	0	
行政院環保署	309	98	407	100.00	294	100.00	0	0.00	294	72.24	113	27.76	113	0	
行政院陸委會	79	13	92	74.68	59	76.62	18	23.38	77	83.70	15	16.30	13	2	
行政院經建會	4	2	6	100.00	4	100.00	0	0.00	4	66.67	2	33.33	2	0	
金融監督管理委員會	10	6	16	100.00	12	100.00	0	0.00	12	75.00	4	25.00	4	0	
行政院退輔會	59	12	71	100.00	2	100.00	0	0.00	2	2.82	69	97.18	69	0	
行政院青輔會	44	5	49	100.00	44	100.00	0	0.00	44	89.80	5	10.20	5	0	
行政院國科會	2	4	6	100.00	5	100.00	0	0.00	5	83.33	1	16.67	1	0	
行政院研考會	78	8	86	100.00	76	100.00	0	0.00	76	88.37	10	11.63	10	0	
行政院農委會	220	41	261	99.12	226	100.00	0	0.00	226	86.59	35	13.41	33	2	
行政院勞委會	971	211	1,182	89.82	962	92.59	77	7.41	1,039	87.90	143	12.10	111	32	
公平交易委員會	5	0	5	100.00	5	100.00	0	0.00	5	100.00	0	0.00	0	0	
行政院工程會	4	1	5	100.00	5	100.00	0	0.00	5	100.00	0	0.00	0	0	
行政院原民會	50	14	64	98.36	60	100.00	0	0.00	60	93.75	4	6.25	3	1	
行政院海巡署	42	5	47	100.00	42	100.00	0	0.00	42	89.36	5	10.64	5	0	
客家委員會	1	0	1	100.00	1	100.00	0	0.00	1	100.00	0	0.00	0	0	
國家通訊傳播委員會	1,397	652	2,049	99.79	1,435	99.79	3	0.21	1,438	70.18	611	29.82	611	0	
中央選舉委員會	17	1	18	100.00	17	100.00	0	0.00	17	94.44	1	5.56	1	0	
臺灣省政府	2	0	2	100.00	2	100.00	0	0.00	2	100.00	0	0.00	0	0	
總 計	11,567	2,625	14,192	95.92	11,578	97.72	270	2.28	11,848	83.48	2,344	16.52	2,121	223	

101年12月份

機 關	項 目 數 量	應辦案件統計				已辦結案件統計						待辦案件統計			
		本月新收 案件數 (1)	截至上 月待辦 案件數 (2)	案件總數 (1)+(2) (3)	屆期應辦案件 之依限辦結率 (5)/(3)-(9) (4)	依限辦結		逾限辦結		合 計 (5)+(6)		待辦案件 (3)-(7)		未逾辦 理期限 案件數 (9)	已逾辦 理期限 案件數 (10)
						案件數 (5)	% (5)/(7)	案件數 (6)	% (6)/(7)	案件數 (7)	% (7)/(3)	案件數 (8)	% (8)/(3)		
行政院	583	50	633	99.66	588	99.66	2	0.34	590	93.21	43	6.79	43	0	
內政部	1,912	184	2,096	96.13	1,839	99.62	7	0.38	1,846	88.07	250	11.93	183	67	
外交部	156	4	160	75.64	118	77.12	35	22.88	153	95.63	7	4.38	4	3	
國防部	229	33	262	95.16	236	96.72	8	3.28	244	93.13	18	6.87	14	4	
財政部	29	4	33	96.97	32	96.97	1	3.03	33	100.00	0	0.00	0	0	
教育部	1,598	205	1,803	100.00	1,803	100.00	0	0.00	1,803	100.00	0	0.00	0	0	
法務部	1,265	223	1,488	84.32	1,178	92.10	101	7.90	1,279	85.95	209	14.05	91	118	
經濟部	73	34	107	100.00	85	100.00	0	0.00	85	79.44	22	20.56	22	0	
交通部	1,034	231	1,265	99.30	996	99.30	7	0.70	1,003	79.29	262	20.71	262	0	
文化部	79	35	114	100.00	102	100.00	0	0.00	102	89.47	12	10.53	12	0	
蒙藏委員會	4	0	4	100.00	4	100.00	0	0.00	4	100.00	0	0.00	0	0	
僑務委員會	33	6	39	97.14	34	97.14	1	2.86	35	89.74	4	10.26	4	0	
中央銀行	116	18	134	100.00	128	100.00	0	0.00	128	95.52	6	4.48	6	0	
行政院主計總處	42	12	54	98.04	50	98.04	1	1.96	51	94.44	3	5.56	3	0	
行政院人事行政總處	410	121	531	100.00	456	100.00	0	0.00	456	85.88	75	14.12	75	0	
行政院衛生署	40	17	57	95.00	38	95.00	2	5.00	40	70.18	17	29.82	17	0	
行政院環保署	38	12	50	94.74	36	97.30	1	2.70	37	74.00	13	26.00	12	1	
行政院陸委會	86	15	101	78.65	70	85.37	12	14.63	82	81.19	19	18.81	12	7	
行政院經建會	2	2	4	100.00	4	100.00	0	0.00	4	100.00	0	0.00	0	0	
金融監督管理委員會	8	4	12	87.50	7	87.50	1	12.50	8	66.67	4	33.33	4	0	
行政院退輔會	36	8	44	100.00	35	100.00	0	0.00	35	79.55	9	20.45	9	0	
行政院青輔會	43	5	48	100.00	46	100.00	0	0.00	46	95.83	2	4.17	2	0	
行政院國科會	5	1	6	100.00	6	100.00	0	0.00	6	100.00	0	0.00	0	0	
行政院研考會	44	10	54	100.00	47	100.00	0	0.00	47	87.04	7	12.96	7	0	
行政院農委會	164	35	199	97.01	162	100.00	0	0.00	162	81.41	37	18.59	32	5	
行政院勞委會	874	144	1,018	84.83	755	88.10	102	11.90	857	84.18	161	15.82	128	33	
公平交易委員會	15	0	15	100.00	15	100.00	0	0.00	15	100.00	0	0.00	0	0	
行政院工程會	6	0	6	100.00	6	100.00	0	0.00	6	100.00	0	0.00	0	0	
行政院原民會	49	4	53	100.00	46	100.00	0	0.00	46	86.79	7	13.21	7	0	
行政院海巡署	34	5	39	100.00	37	100.00	0	0.00	37	94.87	2	5.13	2	0	
客家委員會	2	0	2	100.00	2	100.00	0	0.00	2	100.00	0	0.00	0	0	
國家通訊傳播委員會	1,253	587	1,840	99.73	1,125	99.73	3	0.27	1,128	61.30	712	38.70	712	0	
中央選舉委員會	8	1	9	100.00	9	100.00	0	0.00	9	100.00	0	0.00	0	0	
臺灣省政府	1	0	1	100.00	1	100.00	0	0.00	1	100.00	0	0.00	0	0	
總 計	10,271	2,010	12,281	95.08	10,096	97.26	284	2.74	10,380	84.52	1,901	15.48	1,663	238	

六、專案管制案件時效統計

101年10月份

機關	數量	應辦案件統計				已辦結案件統計				待辦案件統計			
		本月新增 專案數 (1)	截至上月待辦 專案數 (2)	案件總數 (1)+(2) (3)	屆期應辦案件 之依限辦結率 (5)/(3)-(9) (4)	依限辦結 案件數 (5)	逾限辦結 案件數 (6)	辦結案件合計 (5)+(6)		待辦案件 (3)-(7)		未逾辦 理期限 案件數 (9)	已逾辦 理期限 案件數 (10)
								案件數 (7)	% (7)/(3)	案件數 (8)	% (8)/(3)		
行政院		15	4	19	73.33	11	2	13	68.42	6	31.58	4	2
國防部		5	7	12	100.00	10	0	10	83.33	2	16.67	2	0
財政部		15	16	31	93.33	14	1	15	48.39	16	51.61	16	0
教育部		18	84	102	96.34	79	1	80	78.43	22	21.57	20	2
法務部		1	1	2	--	0	0	0	0.00	2	100.00	2	0
文化部		0	3	3	100.00	3	0	3	100.00	0	0.00	0	0
行政院人事行政總處		5	23	28	94.12	16	0	16	57.14	12	42.86	11	1
國立故宮博物院		0	2	2	0.00	0	1	1	50.00	1	50.00	1	0
行政院陸委會		22	85	107	55.56	40	31	71	66.36	36	33.64	35	1
行政院經建會		15	13	28	100.00	16	0	16	57.14	12	42.86	12	0
金融監督管理委員會		0	1	1	100.00	1	0	1	100.00	0	0.00	0	0
行政院國科會		3,913	1,854	5,767	99.91	3,326	3	3,329	57.72	2,438	42.28	2,438	0
行政院農委會		37	31	68	59.46	22	9	31	45.59	37	54.41	31	6
行政院工程會		785	215	1,000	100.00	857	0	857	85.70	143	14.30	143	0
國家通訊傳播委員會		43	41	84	96.61	57	0	57	67.86	27	32.14	25	2
總計		4,874	2,380	7,254	98.63	4,452	48	4,500	62.03	2,754	37.97	2,740	14

附註：本表期限計算係以各專案規定程序申請奉核之處理期限為基準。

101年11月份

機關	數量	應辦案件統計				已辦結案件統計				待辦案件統計			
		本月新增	截至上月待辦	案件總數	屆期應辦案件之依限辦結率	依限辦結	逾限辦結	辦結案件合計		待辦案件		未逾辦理期限	已逾辦理期限
		專案數	專案數	(1)+(2)	(5)/(3)-(9)	案件數	案件數	案件數	%	案件數	%	案件數	案件數
	(1)	(2)	(3)	(4)	(5)	(6)	(7)	(7)/(3)	(8)	(8)/(3)	(9)	(10)	
行政院		4	6	10	55.56	5	4	9	90.00	1	10.00	1	0
外交部		2	0	2	100.00	1	0	1	50.00	1	50.00	1	0
國防部		4	2	6	100.00	2	0	2	33.33	4	66.67	4	0
財政部		7	16	23	100.00	13	0	13	56.52	10	43.48	10	0
教育部		86	38	124	80.49	33	3	36	29.03	88	70.97	83	5
法務部		0	2	2	100.00	2	0	2	100.00	0	0.00	0	0
交通部		1	0	1	--	0	0	0	0.00	1	100.00	1	0
行政院人事行政總處		17	37	54	95.24	20	1	21	38.89	33	61.11	33	0
行政院環保署		4	0	4	--	0	0	0	0.00	4	100.00	4	0
國立故宮博物院		1	5	6	100.00	2	0	2	33.33	4	66.67	4	0
行政院陸委會		10	38	48	13.04	3	1	4	8.33	44	91.67	25	19
行政院經建會		14	12	26	100.00	14	0	14	53.85	12	46.15	12	0
行政院退輔會		2	0	2	--	0	0	0	0.00	2	100.00	2	0
行政院國科會		2,620	2,505	5,125	99.51	3,219	16	3,235	63.12	1,890	36.88	1,890	0
行政院農委會		49	37	86	70.83	34	12	46	53.49	40	46.51	38	2
行政院工程會		807	180	987	100.00	801	0	801	81.16	186	18.84	186	0
國家通訊傳播委員會		17	27	44	100.00	26	0	26	59.09	18	40.91	18	0
總 計		3,645	2,905	6,550	98.51	4,175	37	4,212	64.31	2,338	35.69	2,312	26

101年12月份

機關	數量	應辦案件統計				已辦結案件統計				待辦案件統計			
		本月新增	截至上月待辦	案件總數	屆期應辦案件之依限辦結率	依限辦結	逾限辦結	辦結案件合計 (5)+(6)		待辦案件 (3)-(7)		未逾辦理期限	已逾辦理期限
		專案數 (1)	專案數 (2)	(1)+(2) (3)	(5)/(3)-(9) (4)	案件數 (5)	案件數 (6)	案件數 (7)	% (7)/(3)	案件數 (8)	% (8)/(3)	案件數 (9)	案件數 (10)
行政院	0	1	1	100.00	1	0	1	100.00	0	0.00	0	0	
外交部	4	1	5	100.00	3	0	3	60.00	2	40.00	2	0	
國防部	5	4	9	100.00	8	0	8	88.89	1	11.11	1	0	
財政部	6	10	16	92.31	12	0	12	75.00	4	25.00	3	1	
教育部	22	89	111	94.59	105	6	111	100.00	0	0.00	0	0	
法務部	0	1	1	100.00	1	0	1	100.00	0	0.00	0	0	
經濟部	0	1	1	--	0	0	0	0.00	1	100.00	1	0	
交通部	1	1	2	100.00	1	0	1	50.00	1	50.00	1	0	
文化部	3	3	6	100.00	4	0	4	66.67	2	33.33	2	0	
行政院人事行政總處	17	58	75	97.78	44	1	45	60.00	30	40.00	30	0	
行政院環保署	3	5	8	--	0	0	0	0.00	8	100.00	8	0	
國立故宮博物院	0	4	4	100.00	4	0	4	100.00	0	0.00	0	0	
行政院陸委會	10	45	55	31.82	14	28	42	76.36	13	23.64	11	2	
行政院經建會	29	12	41	100.00	21	0	21	51.22	20	48.78	20	0	
行政院退輔會	0	2	2	100.00	1	0	1	50.00	1	50.00	1	0	
行政院國科會	2,442	1,905	4,347	98.99	3,051	30	3,081	70.88	1,266	29.12	1,265	1	
行政院農委會	32	40	72	68.57	24	6	30	41.67	42	58.33	37	5	
行政院工程會	721	222	943	99.73	746	2	748	79.32	195	20.68	195	0	
國家通訊傳播委員會	19	19	38	96.15	25	0	25	65.79	13	34.21	12	1	
總計	3,314	2,423	5,737	98.00	4,065	73	4,138	72.13	1,599	27.87	1,589	10	

七、監察案件時效統計

101年10月份

機關	項目 數量	應辦案件統計				已辦結案件統計						待辦案件統計			
		本月新收 案件數 (1)	截至上月待辦 案件數 (2)	案件總數 (1)+(2) (3)	屆期應辦案件 之依限辦結率 (5)/(3)-(9) (4)	依限辦結		逾限辦結		合計 (5)+(6)		待辦案件 (3)-(7)		未逾辦 理期限 案件數 (9)	已逾辦 理期限 案件數 (10)
						案件數 (5)	% (5)/(7)	案件數 (6)	% (6)/(7)	案件數 (7)	% (7)/(3)	案件數 (8)	% (8)/(3)		
行政院		59	275	334	59.04	49	74.24	17	25.76	66	19.76	268	80.24	251	17
內政部		21	82	103	83.33	20	83.33	4	16.67	24	23.30	79	76.70	79	0
外交部		0	2	2	0.00	0	0.00	2	100.00	2	100.00	0	0.00	0	0
國防部		22	7	29	100.00	19	100.00	0	0.00	19	65.52	10	34.48	10	0
財政部		1	0	1	100.00	1	100.00	0	0.00	1	100.00	0	0.00	0	0
教育部		35	30	65	100.00	28	100.00	0	0.00	28	43.08	37	56.92	37	0
法務部		20	3	23	100.00	22	100.00	0	0.00	22	95.65	1	4.35	1	0
經濟部		6	59	65	100.00	14	100.00	0	0.00	14	21.54	51	78.46	51	0
交通部		12	2	14	100.00	13	100.00	0	0.00	13	92.86	1	7.14	1	0
文化部		1	2	3	100.00	3	100.00	0	0.00	3	100.00	0	0.00	0	0
行政院主計總處		7	4	11	100.00	10	100.00	0	0.00	10	90.91	1	9.09	1	0
行政院人事行政總處		2	0	2	100.00	2	100.00	0	0.00	2	100.00	0	0.00	0	0
行政院衛生署		1	8	9	83.33	5	83.33	1	16.67	6	66.67	3	33.33	3	0
行政院環保署		16	21	37	95.65	22	95.65	1	4.35	23	62.16	14	37.84	14	0
行政院退輔會		1	0	1	100.00	1	100.00	0	0.00	1	100.00	0	0.00	0	0
行政院國科會		2	2	4	100.00	3	100.00	0	0.00	3	75.00	1	25.00	1	0
行政院農委會		16	9	25	100.00	20	100.00	0	0.00	20	80.00	5	20.00	5	0
行政院勞委會		1	1	2	--	0	0.00	0	0.00	0	0.00	2	100.00	2	0
行政院工程會		1	1	2	100.00	1	100.00	0	0.00	1	50.00	1	50.00	1	0
行政院原民會		12	5	17	100.00	13	100.00	0	0.00	13	76.47	4	23.53	4	0
行政院海巡署		0	3	3	50.00	1	50.00	1	50.00	2	66.67	1	33.33	1	0
國家通訊傳播委員會		4	12	16	100.00	8	100.00	0	0.00	8	50.00	8	50.00	8	0
總計		240	528	768	85.57	255	90.75	26	9.25	281	36.59	487	63.41	470	17

附註：本表期限計算係以監察法及監察法施行細則規定之處理期限為基準。

101年11月份

機關	項目 數量	應辦案件統計				已辦結案件統計						待辦案件統計			
		本月新收 案件數 (1)	截至上 月待辦 案件數 (2)	案件總數 (1)+(2) (3)	屆期應辦案件 之依限辦結率 (5)/(3)-(9) (4)	依限辦結		逾限辦結		合計 (5)+(6)		待辦案件 (3)-(7)		未逾辦 理期限 案件數 (9)	已逾辦 理期限 案件數 (10)
						案件數 (5)	% (5)/(7)	案件數 (6)	% (6)/(7)	案件數 (7)	% (7)/(3)	案件數 (8)	% (8)/(3)		
行政院		105	266	371	66.36	71	73.96	25	26.04	96	25.88	275	74.12	264	11
內政部		32	79	111	88.24	30	88.24	4	11.76	34	30.63	77	69.37	77	0
外交部		5	0	5	100.00	4	100.00	0	0.00	4	80.00	1	20.00	1	0
國防部		15	10	25	100.00	23	100.00	0	0.00	23	92.00	2	8.00	2	0
財政部		1	0	1	--	0	0.00	0	0.00	0	0.00	1	100.00	1	0
教育部		34	37	71	91.67	22	95.65	1	4.35	23	32.39	48	67.61	47	1
法務部		17	1	18	100.00	18	100.00	0	0.00	18	100.00	0	0.00	0	0
經濟部		21	51	72	100.00	23	100.00	0	0.00	23	31.94	49	68.06	49	0
交通部		24	1	25	95.24	20	100.00	0	0.00	20	80.00	5	20.00	4	1
文化部		3	0	3	100.00	1	100.00	0	0.00	1	33.33	2	66.67	2	0
行政院主計總處		8	1	9	100.00	7	100.00	0	0.00	7	77.78	2	22.22	2	0
行政院衛生署		10	4	14	100.00	10	100.00	0	0.00	10	71.43	4	28.57	4	0
行政院環保署		16	14	30	95.00	19	100.00	0	0.00	19	63.33	11	36.67	10	1
行政院退輔會		4	0	4	100.00	3	100.00	0	0.00	3	75.00	1	25.00	1	0
行政院國科會		5	1	6	100.00	4	100.00	0	0.00	4	66.67	2	33.33	2	0
行政院農委會		10	5	15	81.82	9	90.00	1	10.00	10	66.67	5	33.33	4	1
行政院勞委會		2	2	4	100.00	1	100.00	0	0.00	1	25.00	3	75.00	3	0
行政院工程會		4	1	5	100.00	3	100.00	0	0.00	3	60.00	2	40.00	2	0
行政院原民會		8	4	12	100.00	11	100.00	0	0.00	11	91.67	1	8.33	1	0
行政院海巡署		3	1	4	100.00	2	100.00	0	0.00	2	50.00	2	50.00	2	0
國家通訊傳播委員會		7	8	15	100.00	5	100.00	0	0.00	5	33.33	10	66.67	10	0
總計		334	486	820	86.14	286	90.22	31	9.78	317	38.66	503	61.34	488	15

101年12月份

機 關	項 目 數 量	應辦案件統計				已辦結案件統計						待辦案件統計			
		本月新收 案件數 (1)	截至上 月待辦 案件數 (2)	案件總數 (1)+(2) (3)	屆期應辦案件 之依限辦結率 (5)/(3)-(9) (4)	依限辦結		逾限辦結		合 計 (5)+(6)		待辦案件 (3)-(7)		未逾辦 理期限 案件數 (9)	已逾辦 理期限 案件數 (10)
						案件數 (5)	% (5)/(7)	案件數 (6)	% (6)/(7)	案件數 (7)	% (7)/(3)	案件數 (8)	% (8)/(3)		
行政院		73	275	348	68.93	71	78.02	20	21.98	91	26.15	257	73.85	245	12
內政部		18	81	99	90.48	19	90.48	2	9.52	21	21.21	78	78.79	78	0
國防部		18	2	20	100.00	20	100.00	0	0.00	20	100.00	0	0.00	0	0
教育部		28	47	75	93.33	70	93.33	5	6.67	75	100.00	0	0.00	0	0
法務部		14	0	14	100.00	13	100.00	0	0.00	13	92.86	1	7.14	1	0
經濟部		15	48	63	100.00	27	100.00	0	0.00	27	42.86	36	57.14	36	0
交通部		10	5	15	90.00	9	90.00	1	10.00	10	66.67	5	33.33	5	0
文化部		1	2	3	100.00	2	100.00	0	0.00	2	66.67	1	33.33	1	0
行政院主計總處		4	2	6	100.00	6	100.00	0	0.00	6	100.00	0	0.00	0	0
行政院人事行政總處		1	0	1	100.00	1	100.00	0	0.00	1	100.00	0	0.00	0	0
行政院衛生署		7	5	12	100.00	10	100.00	0	0.00	10	83.33	2	16.67	2	0
行政院環保署		19	11	30	95.00	19	95.00	1	5.00	20	66.67	10	33.33	10	0
國立故宮博物院		1	0	1	100.00	1	100.00	0	0.00	1	100.00	0	0.00	0	0
行政院陸委會		1	0	1	100.00	1	100.00	0	0.00	1	100.00	0	0.00	0	0
行政院退輔會		8	1	9	100.00	6	100.00	0	0.00	6	66.67	3	33.33	3	0
行政院國科會		1	2	3	100.00	2	100.00	0	0.00	2	66.67	1	33.33	1	0
行政院農委會		12	5	17	81.82	9	81.82	2	18.18	11	64.71	6	35.29	6	0
行政院勞委會		7	3	10	100.00	1	100.00	0	0.00	1	10.00	9	90.00	9	0
行政院工程會		5	2	7	100.00	4	100.00	0	0.00	4	57.14	3	42.86	3	0
行政院原民會		7	1	8	100.00	4	100.00	0	0.00	4	50.00	4	50.00	4	0
行政院海巡署		3	2	5	100.00	1	100.00	0	0.00	1	20.00	4	80.00	4	0
國家通訊傳播委員會		3	10	13	100.00	8	100.00	0	0.00	8	61.54	5	38.46	5	0
總 計		256	504	760	87.61	304	90.75	31	9.25	335	44.08	425	55.92	413	12