



Startup Island
T A I W A N

國家新創品牌視覺識別系統規範手冊
Startup Island TAIWAN VIS Guidebook

視覺識別系統VIS 基本規範

1. 品牌故事
2. 基本要素
3. 品牌標誌
4. 標誌規格化
5. 品牌標準字
6. 品牌標誌及標準字
7. 標誌、標準字及標語組合模式
8. 標誌空間
9. 標誌最小尺寸
10. 禁止使用規範
11. 指定打字體
12. 標準色彩
13. 標誌組合的色彩應用
14. 輔助圖紋

視覺識別系統VIS 應用規範

1. 與國內外創新創業相關Logo組合規範
2. 參展空間-整體展區
3. 參展空間-個別展位
4. 參展空間-看板招牌
5. 參展空間-Logo牆面
6. 參展空間-拍照背板
7. 參展空間-Logo與櫃檯位置
8. 風格示意
9. 名片示範
10. 識別證/識別手環示範
11. T恤/外套/帽子示範
12. 文件夾示範
13. 紙袋示範
14. 信封/信函示範
15. 光碟套/光碟片示範
16. 簡報模板示範
17. 活動扇子示範



視覺識別系統VIS
基本規範





臺灣，國土面積雖然不大，但我們擁有豐富的人文歷史與生態樣貌，且具有多元、包容與自由的風氣，在臺灣，人人都有創業基因、人人都敢做夢。過去，臺灣扮演著全球科技產業的重要夥伴，而在這充滿著創業熱情的島嶼，我們也一直熟悉白手起家的故事，我們驕傲於往日至今的榮光，也相信會由新一代的創業家來繼承。許多的創新與創意正在這座島嶼落地生根，未來，我們的新創團隊必會延續臺灣勇於挑戰的DNA，將新創能量發揮至無限可能。

Startup Island TAIWAN象徵從新創之島出發走向世界舞台，積極向國際展現臺灣新創蓬勃發展的巨大能量，並傳達我們有意願且有能力對全球創新創業發展作出貢獻。我們相信臺灣能成為世界新創的支點，提供實踐創新的養分，而Startup Island TAIWAN將作為臺灣新創拓展全球的支點，讓臺灣創新創業名號響亮全世界。

Startup Island TAIWAN的LOGO以群山倒映在海洋上，呈現島的意象，並組成無限符號及DNA符號，象徵臺灣新創能量的無限可能，以及台灣人人皆有創業基因。以山、海意象的輔助圖形表現臺灣依山傍海的險峻地形，亦象徵臺灣創業家冒險犯難、堅毅不屈的性格；翩翩起舞的蝴蝶象徵臺灣的多元文化；燈泡則象徵臺灣源源不絕的創新能量。

名稱

Startup Island TAIWAN

標語1

From Small To Infinite

新創之島·創意無限

標語2

Connect The World


新創之島·創意無限

基本規範-

3. 品牌標誌



計算單位 





**Startup
Island**
T A I W A N

計算單位 




直式



橫式-1



橫式-2




基本規範-

6. 品牌標誌及標準字

直式 規範

計算單位 



基本規範-

6. 品牌標誌及標準字

橫式-1 規範

計算單位 



基本規範-

6. 品牌標誌及標準字

橫式-2 規範

計算單位 



基本規範-

7. 標誌、標準字及標語

組合模式

直式Logo+標語



**Startup
Island**
T A I W A N

From Small To Infinite

組合形式僅供示意參考，未來標語使用字體及放置位置不受此限，保留應用多元彈性

基本規範-

7. 標誌、標準字及標語

組合模式

橫式-1 Logo+標語



組合形式僅供示意參考，未來標語使用字體及放置位置不受此限，保留應用多元彈性

基本規範-

7. 標誌、標準字及標語 組合模式

橫式-2 Logo+標語



From Small To Infinite


Startup Island
T A I W A N

組合形式僅供示意參考，未來標語使用字體及放置位置不受此限，保留應用多元彈性

CLEAR SPACE

留白空間依識別中

N的2.5倍等比縮放。



9. 標誌最小尺寸

PRINT (300dpi)
印刷最小尺寸高 15mm



PRINT (300dpi)
印刷最小尺寸高 8mm



PRINT (300dpi)
印刷最小尺寸寬 35mm



WEB (72dpi)
網頁最小尺寸高 200px



WEB (72dpi)
網頁最小尺寸高 120px



WEB (72dpi)
網頁最小尺寸寬 625px



10. 禁止使用規範

不可改變識別標準色



不可扭曲變形



不可增加陰影



不可改變部分比例



不可更動元素位置



不可任意歪斜



不可使用規範除外色彩



不可置於複雜背景



Font

ROBOTO Light
Go Next, Taiwan !

ROBOTO Regular
Go Next, Taiwan !

ROBOTO Bold
Go Next, Taiwan !

字體

思源黑體 Thin

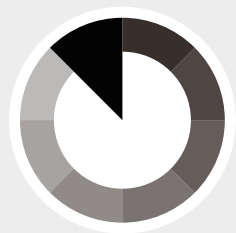
在這個多元而向上的平台中各種可能性可以無限的發展

思源黑體 Regular

在這個多元而向上的平台中各種可能性可以無限的發展

思源黑體 Bold

在這個多元而向上的平台中各種可能性可以無限的發展



Print use:

PANTONE Black C

C 00.
M 00.
Y 00.
K 00.

Electronic use:

R 00.
G 00.
B 00.

HEX #000000



Print use:

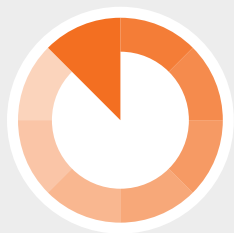
PANTONE 877 C

C 0.
M 0.
Y 0.
K 30.

Electronic use:

R 200.
G 200.
B 200.

HEX #C9CACA



Print use:

PANTONE 2018 C

C 00.
M 70.
Y 100.
K 0.

Electronic use:

R 255.
G 85.
B 00.

HEX #FF5500



Print use:

PANTONE 299 C

C 70.
M 00.
Y 10.
K 00.

Electronic use:

R 00.
G 175.
B 255.

HEX #00AFFF



Print use:

PANTONE 375 C

C 40.
M 00.
Y 100.
K 00.

Electronic use:

R 150.
G 210.
B 00.

HEX #96d200



Print use:

PANTONE 116 C

C 00.
M 10.
Y 100.
K 00.

Electronic use:

R 255.
G 200.
B 00.

HEX #FFC800

基本規範-

13. 標誌組合的色彩應用

灰階

100%

90%

80%

70%

60%

50%

40%

30%

20%

10%

5%

0%



白底



Print use:

PANTONE® 2018 C

C 00.
M 70.
Y 100.
K 0.

Electronic use:

R 255.
G 85.
B 00.

HEX #FF5500



Print use:

PANTONE® 299 C

C 70.
M 00.
Y 10.
K 00.

Electronic use:

R 00.
G 175.
B 255.

HEX #00AFFF



Print use:

PANTONE® 375 C

C 40.
M 00.
Y 100.
K 00.

Electronic use:

R 150.
G 210.
B 00.

HEX #96d200



Print use:

PANTONE® 116 C

C 00.
M 10.
Y 100.
K 00.

Electronic use:

R 255.
G 200.
B 00.

HEX #FFC800



Print use:

PANTONE® 877 C

C 0.
M 0.
Y 0.
K 30.

Electronic use:

R 200.
G 200.
B 200.

HEX #C9CACA



Print use:

PANTONE® 2018 C

C 00.
M 70.
Y 100.
K 0.

Electronic use:

R 255.
G 85.
B 00.

HEX #FF5500



Print use:

PANTONE® 299 C

C 70.
M 00.
Y 10.
K 00.

Electronic use:

R 00.
G 175.
B 255.

HEX #00AFFF



Print use:

PANTONE® 375 C

C 40.
M 00.
Y 100.
K 00.

Electronic use:

R 150.
G 210.
B 00.

HEX #96d200



Print use:


PANTONE® 116 C

C 00.
M 10.
Y 100.
K 00.

Electronic use:

R 255.
G 200.
B 00.

HEX #FFC800



Print use:

PANTONE® 877 C

C 0.
M 0.
Y 0.
K 30.

Electronic use:

R 200.
G 200.
B 200.

HEX #C9CACA



Print use:

PANTONE® 2018 C

C 00.
M 70.
Y 100.
K 0.

Electronic use:

R 255.
G 85.
B 00.

HEX #FF5500



Print use:

PANTONE® 299 C

C 70.
M 00.
Y 10.
K 00.

Electronic use:

R 00.
G 175.
B 255.

HEX #00AFFF



Print use:


PANTONE® 375 C

C 40.
M 00.
Y 100.
K 00.

Electronic use:

R 150.
G 210.
B 00.

HEX #96d200



Print use:

PANTONE® 116 C

C 00.
M 10.
Y 100.
K 00.

Electronic use:

R 255.
G 200.
B 00.

HEX #FFC800



Print use:

PANTONE[®] 299 C

C 70.
M 00.
Y 10.
K 00.

Electronic use:

R 00.
G 175.
B 255.

HEX #00AFFF



Print use:


PANTONE[®] 375 C

C 40.
M 00.
Y 100.
K 00.

Electronic use:

R 150.
G 210.
B 00.

HEX #96d200



Print use:


PANTONE[®] 116 C

C 00.
M 10.
Y 100.
K 00.

Electronic use:

R 255.
G 200.
B 00.

HEX #FFC800



Print use:

PANTONE[®] 877 C

C 0.
M 0.
Y 0.
K 30.

Electronic use:

R 200.
G 200.
B 200.

HEX #C9CACA



Print use:

PANTONE[®] 2018 C

C 00.
M 70.
Y 100.
K 0.

Electronic use:

R 255.
G 85.
B 00.

HEX #FF5500



Print use:

PANTONE[®] 299 C

C 70.
M 00.
Y 10.
K 00.

Electronic use:

R 00.
G 175.
B 255.

HEX #00AFFF



Print use:


PANTONE[®] 116 C

C 00.
M 10.
Y 100.
K 00.

Electronic use:

R 255.
G 200.
B 00.

HEX #FFC800



Print use:

PANTONE[®] 877 C

C 0.
M 0.
Y 0.
K 30.

Electronic use:

R 200.
G 200.
B 200.

HEX #C9CACA



Print use:

PANTONE® 2018 C

C 00.
M 70.
Y 100.
K 0.

Electronic use:

R 255.
G 85.
B 00.

HEX #FF5500



Print use:

PANTONE® 375 C

C 40.
M 00.
Y 100.
K 00.

Electronic use:

R 150.
G 210.
B 00.

HEX #96d200



Print use:


PANTONE® 116 C

C 00.
M 10.
Y 100.
K 00.

Electronic use:

R 255.
G 200.
B 00.

HEX #FFC800



Print use:

PANTONE® 877 C

C 0.
M 0.
Y 0.
K 30.

Electronic use:

R 200.
G 200.
B 200.

HEX #C9CACA



Print use:

PANTONE® 2018 C

C 00.
M 70.
Y 100.
K 0.

Electronic use:

R 255.
G 85.
B 00.

HEX #FF5500



Print use:

PANTONE® 299 C

C 70.
M 00.
Y 10.
K 00.

Electronic use:

R 00.
G 175.
B 255.

HEX #00AFFF



Print use:


PANTONE® 375 C

C 40.
M 00.
Y 100.
K 00.

Electronic use:

R 150.
G 210.
B 00.

HEX #96d200



Print use:

PANTONE® 877 C


C 0.
M 0.
Y 0.
K 30.

Electronic use:

R 200.
G 200.
B 200.

HEX #C9CACA

Diverse Culture
多元族群與文化



Daring Innovation
冒險開拓的勇氣




Leading-Edge Technology
卓越堅毅的實力
















Endless Creativity
創新源源不絕







* 可單一使用，亦可四方連續做大面積圖紋應用





* 可單一使用，亦可四方連續做大面積圖紋應用



* 可單一使用，亦可四方連續做大面積圖紋應用




視覺識別系統VIS
應用規範



1. 與國內外創新創業
相關Logo組合規範

Startup Island TAIWAN
主辦/主導之活動




Startup Island TAIWAN
聯名/補助/輔導之活動

樣式一




樣式二



應用規範-

2. 參展空間-整體展區


風格1



應用規範-

2. 參展空間-整體展區

風格1



2. 參展空間-整體展區

風格1-各視圖

為強化“島”視覺印象，將島嶼與海的元素較具象化置入空間內部，挑高的天花板將公用區及個別展區整體串連，也增加遠眺的品牌辨識度。

展區大小：20x10公尺

參展品牌：15組

個別展區

展板：240X280cm
洽談：一桌二椅
依主題調整對應之色彩

櫃檯

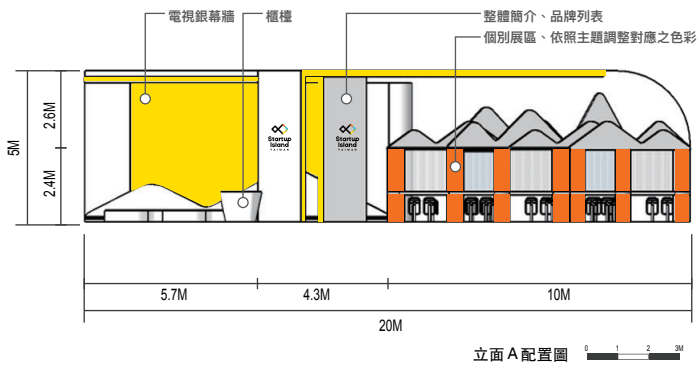
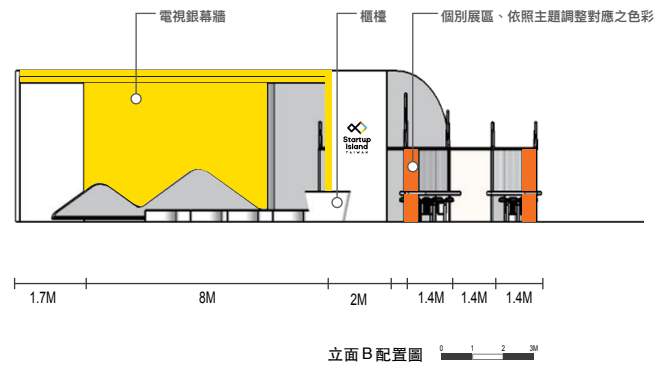
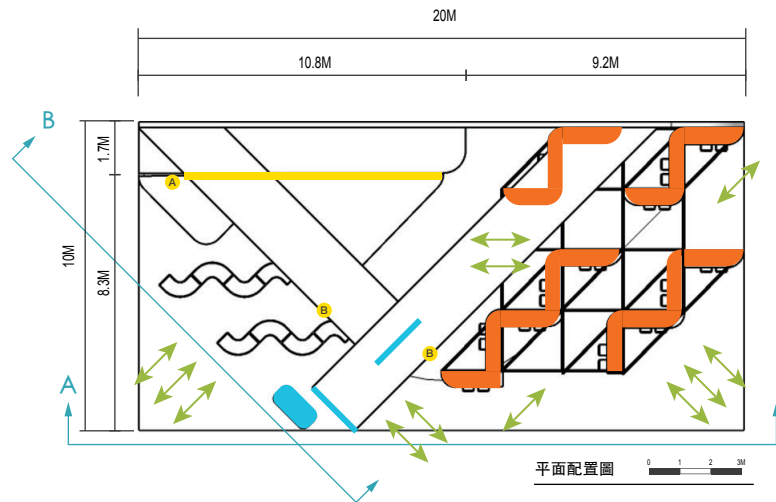
主形象牆：200X450cm
依主題調整對應之色彩

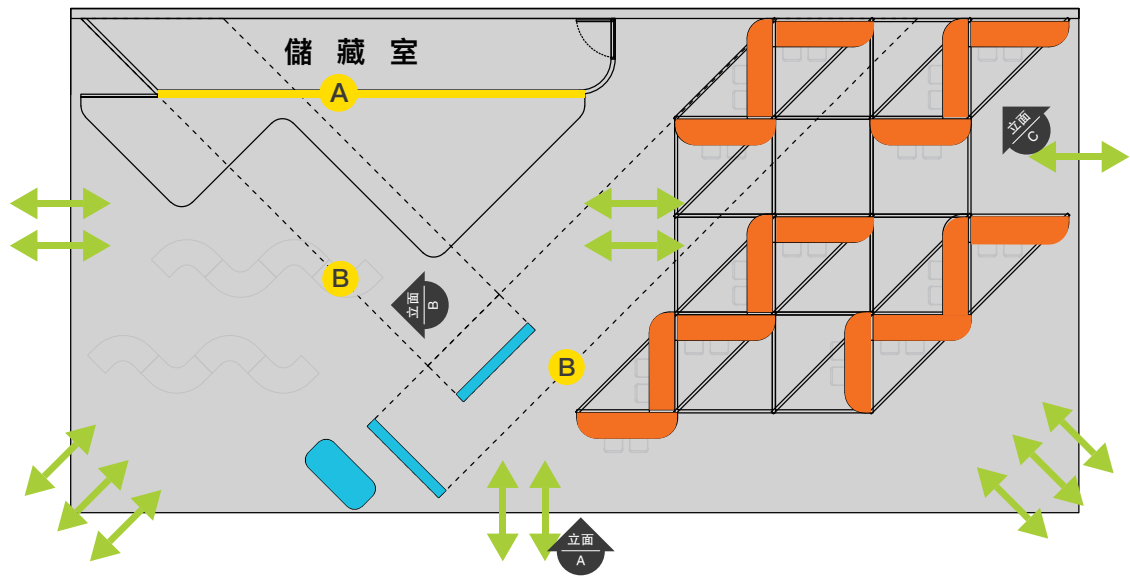
形象

整體簡介、品牌列表
A：電視牆850X450cm
B：立體Logo
C：200x450cm

過道、動線

遊覽型的動線





為強化“島”視覺印象，將島嶼與海的元素較具象化置入空間內部，挑高的天花板將公用區及個別展區整體串連，也增加遠眺的品牌辨識度。

預設展區大小：20x10公尺 | 預設參展品牌數量：15組 |

個別展區

展板：240X280cm
洽談：一桌二椅
依主題調整對應之色彩

櫃檯

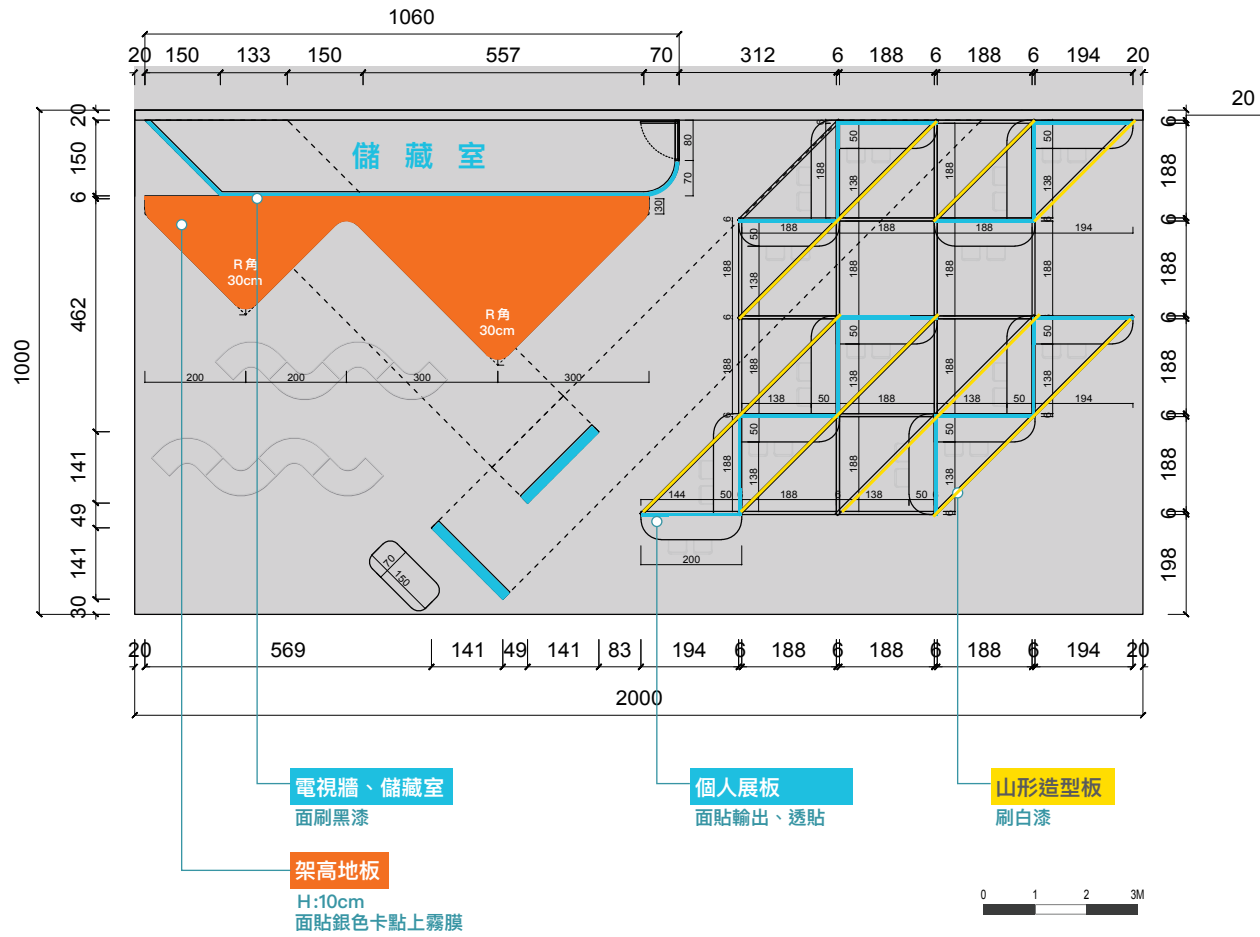
主形象牆：200X450cm
依主題調整對應之色彩

過道、動線

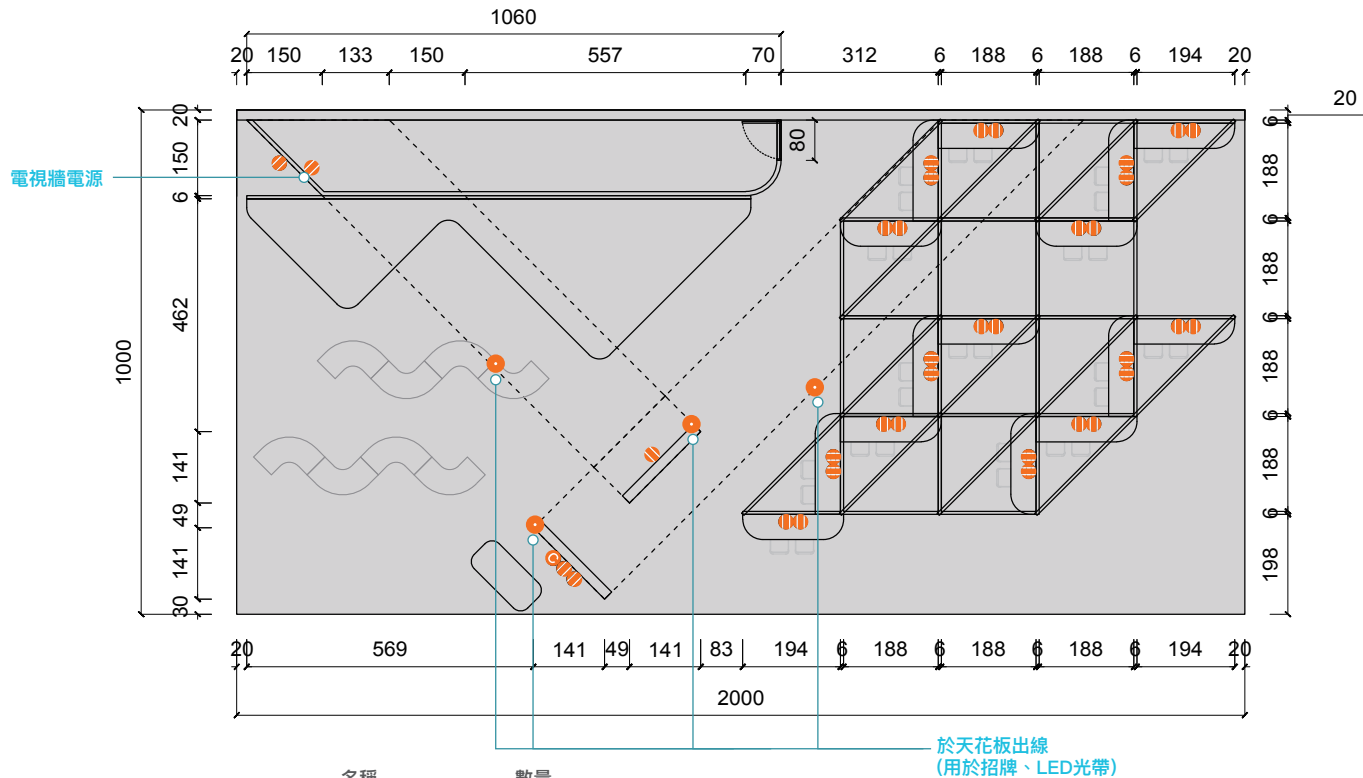
遊逛型的動線

形象

整體簡介、品牌列表
A：電視牆850X450cm
B：立體Logo
C：200x450cm



木作牆面尺寸圖 | 單位：公分

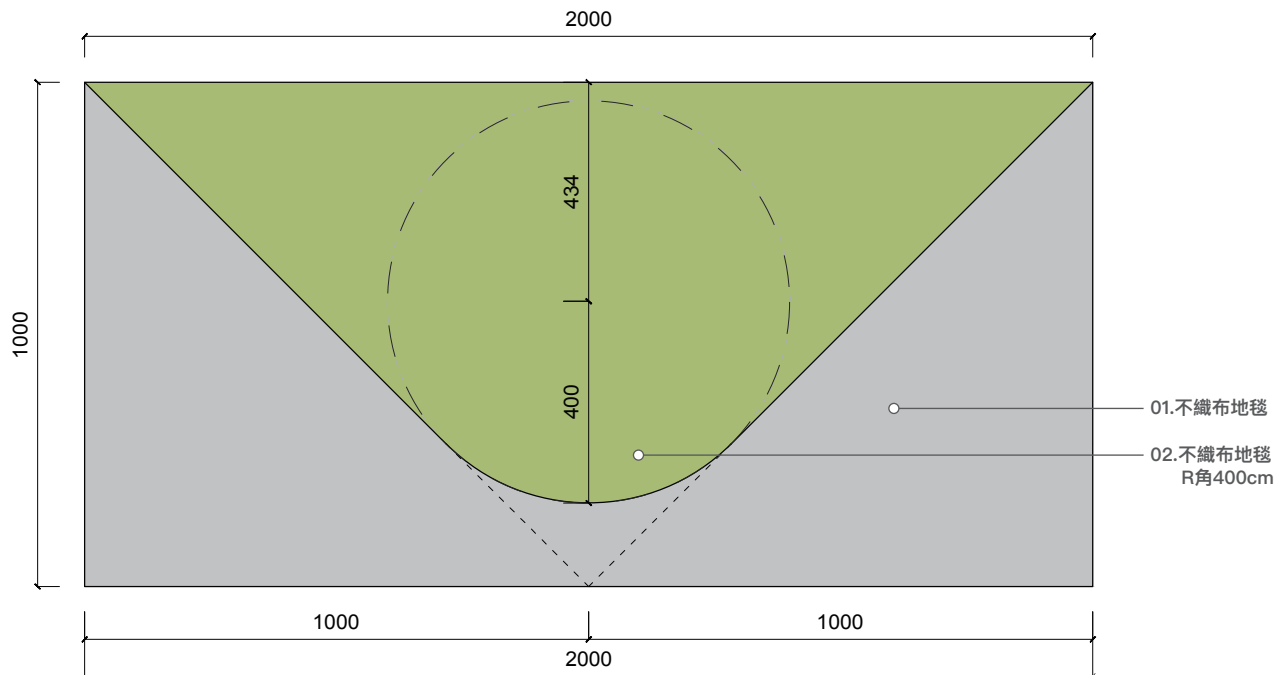




名稱	數量
 雙連插座110V	35
 網路出口	1
 招牌電源出口	4

於天花板出線
(用於招牌、LED光帶)



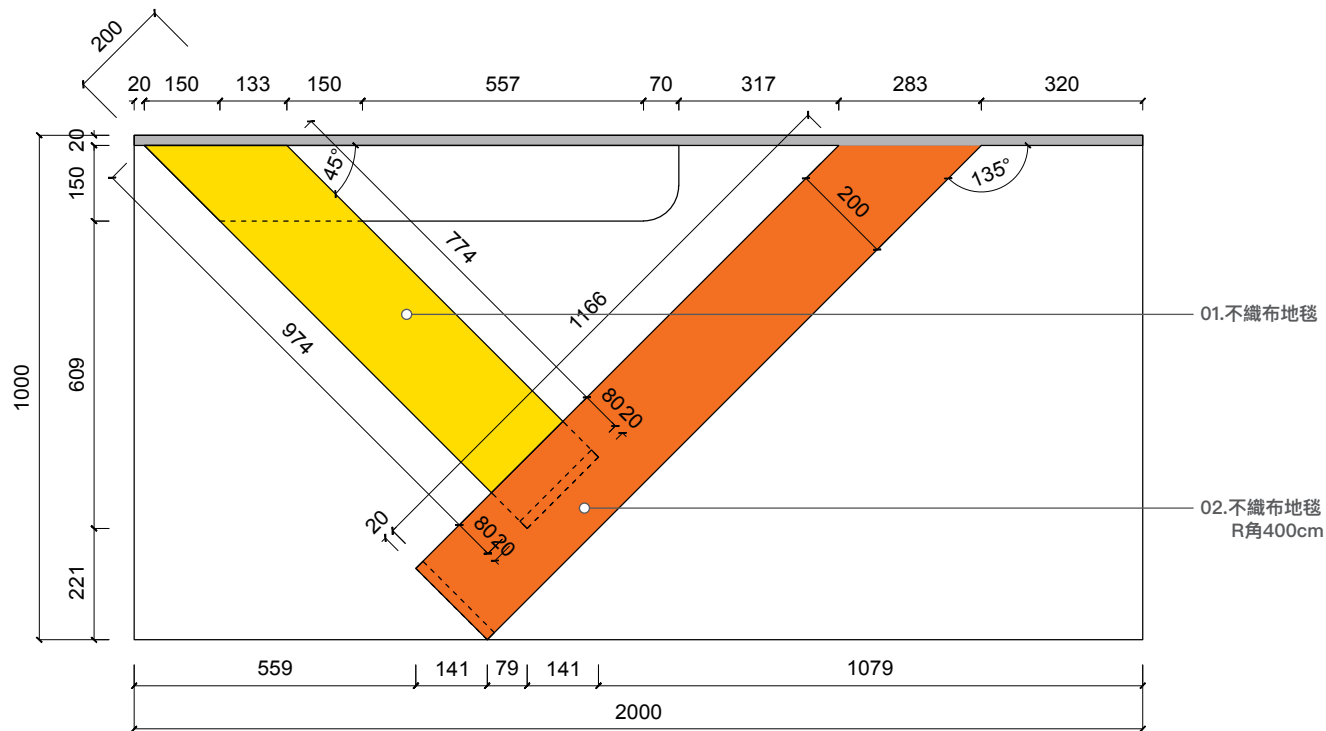
尺寸、插座配置圖 | 單位：公分





01		不織布地毯	中灰	地板滿鋪
02		不織布地毯	蘋果綠	局部



地板尺寸及材質 | 單位：公分



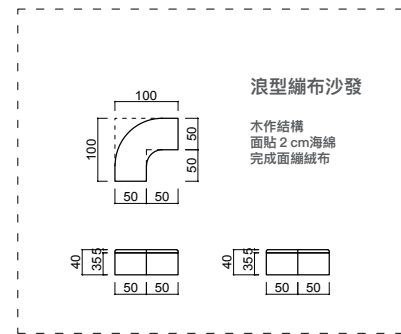
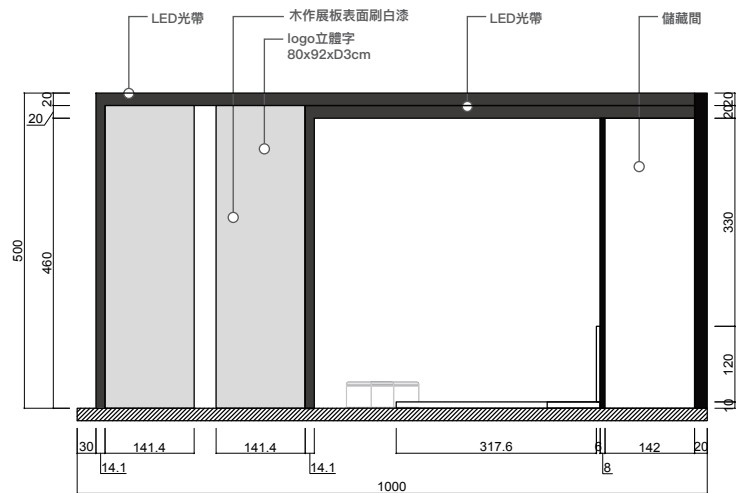
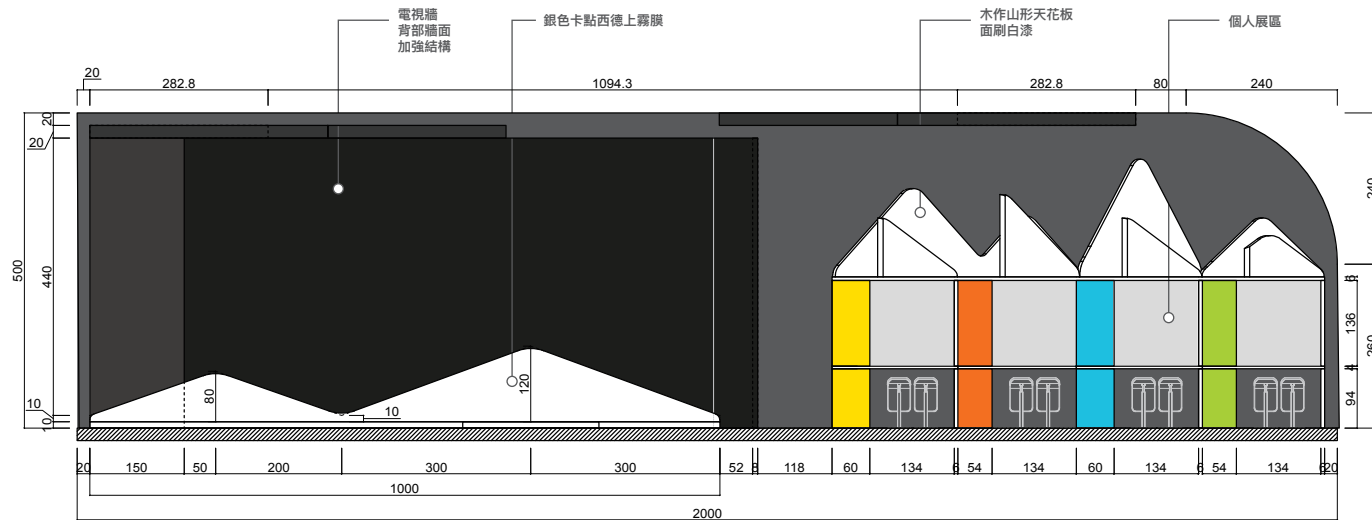
01		木作天花板	H450cm
02		木作天花板	H430cm




天花板配置圖 | 單位：公分

2. 參展空間-整體展區

風格1-設計說明

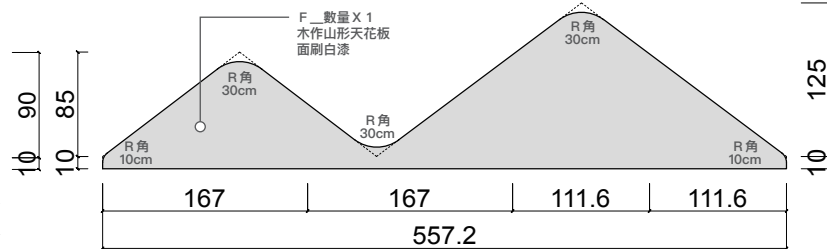
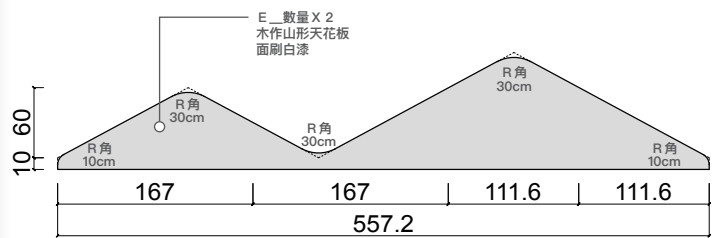
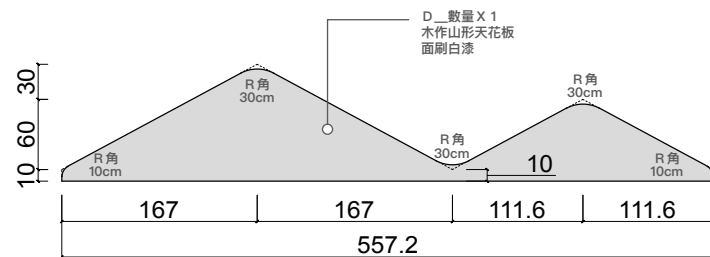
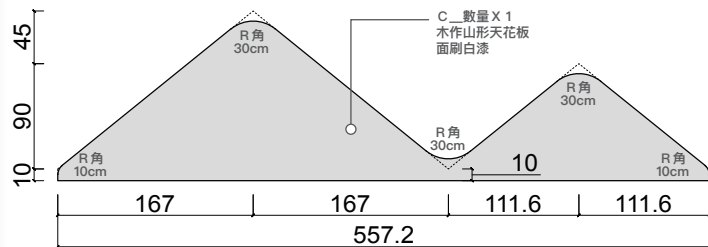
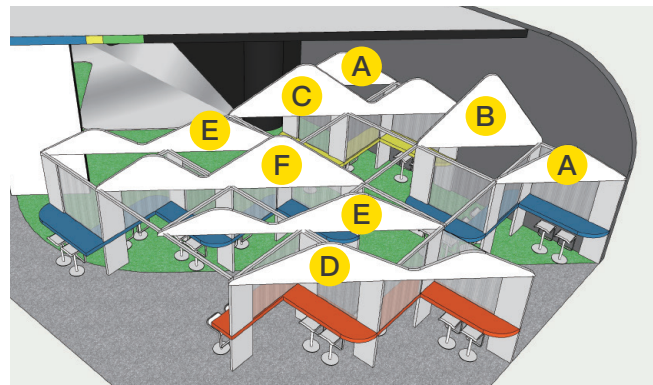
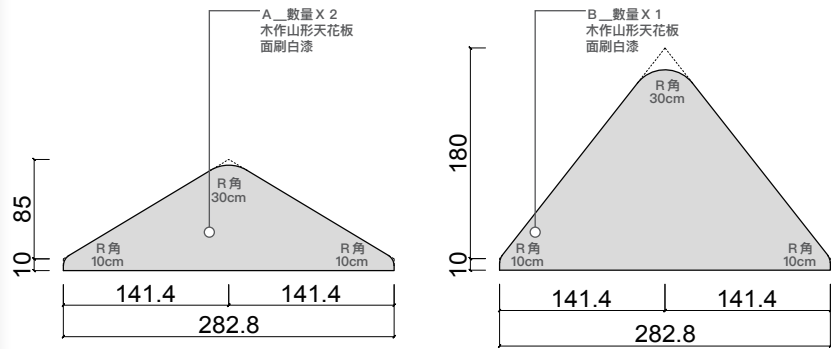


立面圖 A、B | 單位：公分



2. 參展空間-整體展區

風格1-設計說明




山形天花板尺寸 | 單位：公分



應用規範-

2. 參展空間-整體展區


風格2



應用規範-

2. 參展空間-整體展區


風格2



應用規範-

2. 參展空間-整體展區

風格2



2. 參展空間-整體展區

風格2-各視圖

利用環狀的天花板將整體空間串連，再利用個別展區將空間做出區隔，讓整個展區可以有面向四方的通道，也有個別的私密空間，象徵島嶼的向外及包容的特性。

展區大小：20x10公尺

參展品牌：20組

個別展區

展板：240X280cm
洽談：一桌二椅
依主題調整對應之色彩

櫃檯

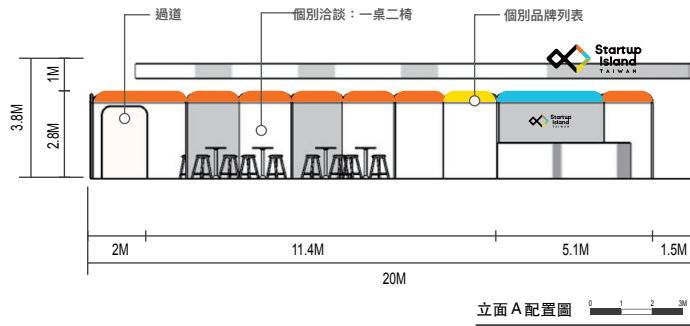
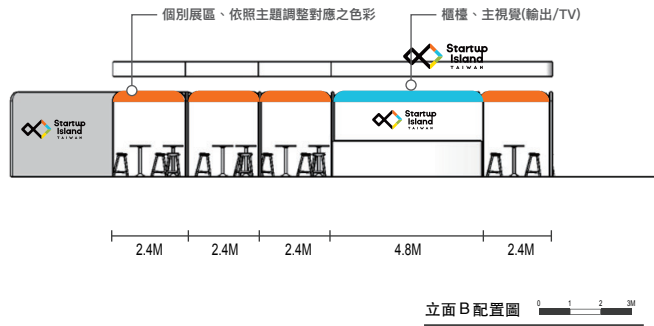
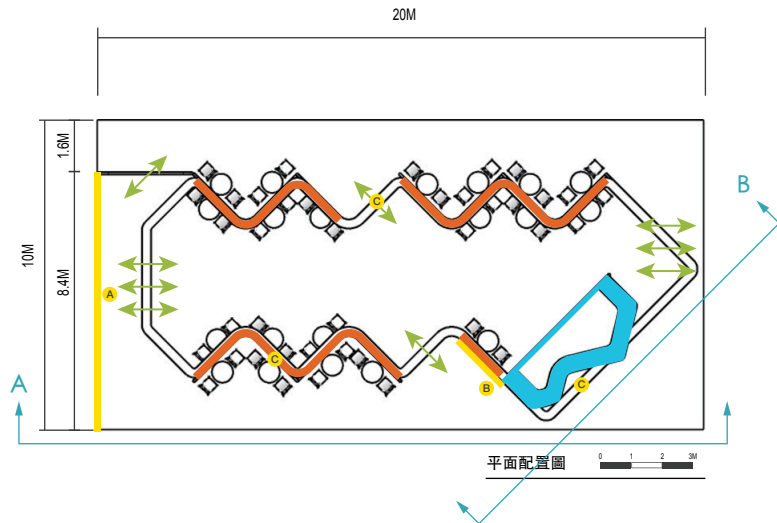
主形象牆：490X280cm
依主題調整對應之色彩

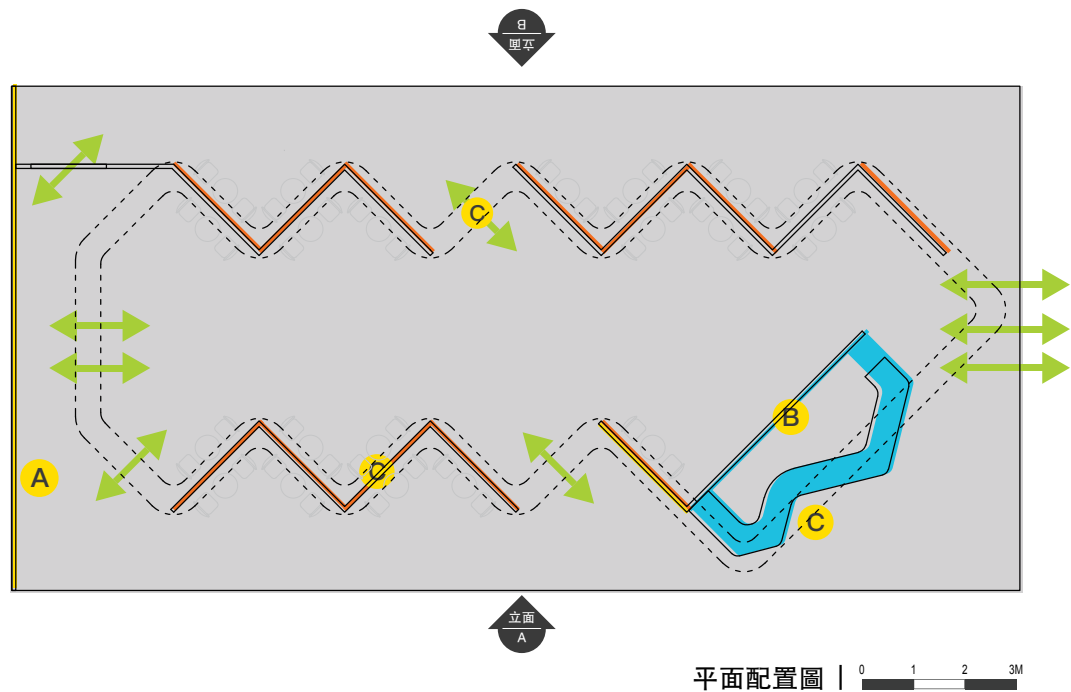
形象

整體簡介、品牌列表
A：850X280cm
B：240X280cm
C：立體Logo

過道、動線

回型且四通動線





平面配置圖 | 0 1 2 3M

利用環狀的天花板將整體空間串連，再利用個別展區將空間做出區隔，讓整個展區可以有面向四方的通道，也有個別的私密空間，象徵島嶼的向外及包容的特性。

預設展區大小：20x10公尺 | 預設參展品牌數量：20組 |

個別展區

展板：240X280cm
洽談：一桌二椅
依主題調整對應之色彩

櫃檯

主形象牆：490X280cm
依主題調整對應之色彩

過道、動線

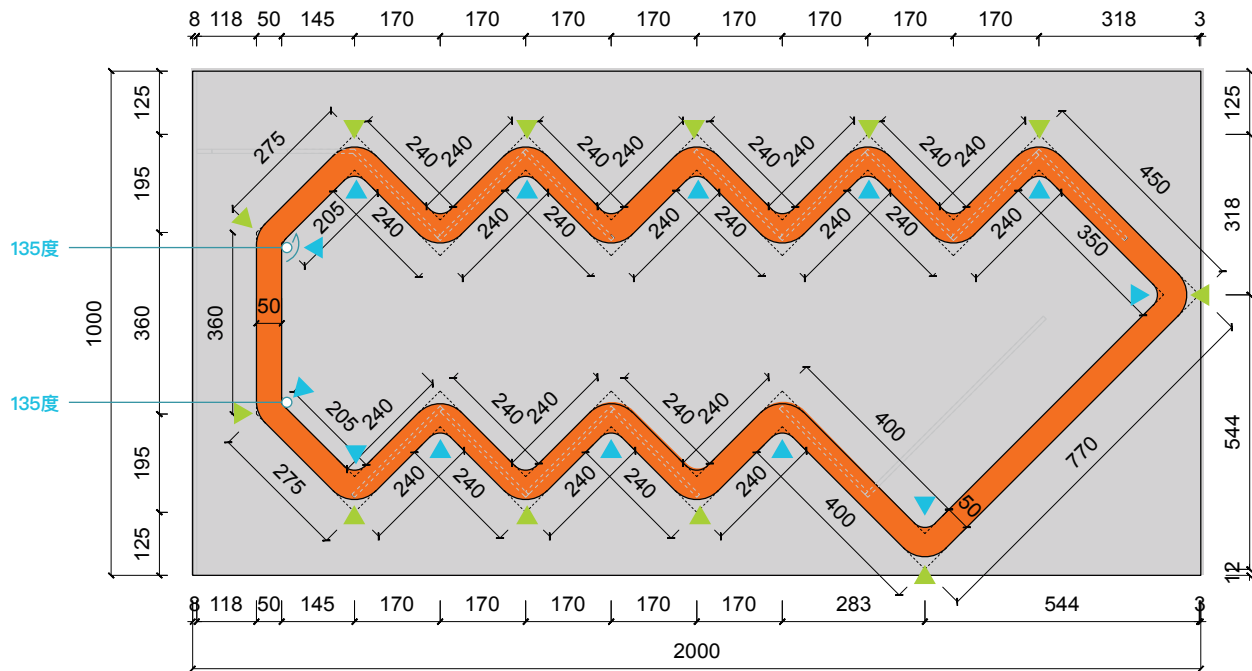
回型且四通動線

形象

整體簡介、品牌列表
A：850X280cm
B：240X280cm
C：立體Logo

2. 參展空間-整體展區

風格2-設計說明

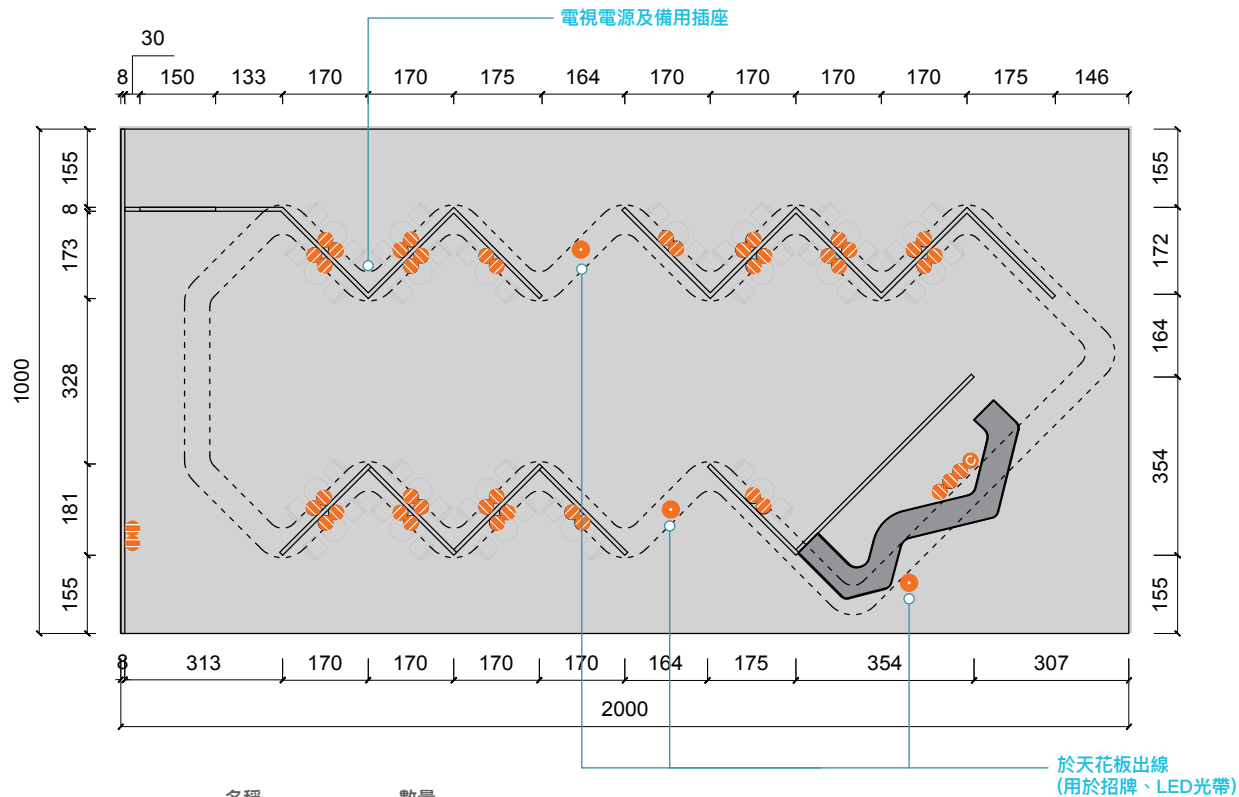


懸吊天花板 | H330~380cm

▲ 內側R角30cm ▲ 外側R角30cm



天花板配置圖 | 單位：公分



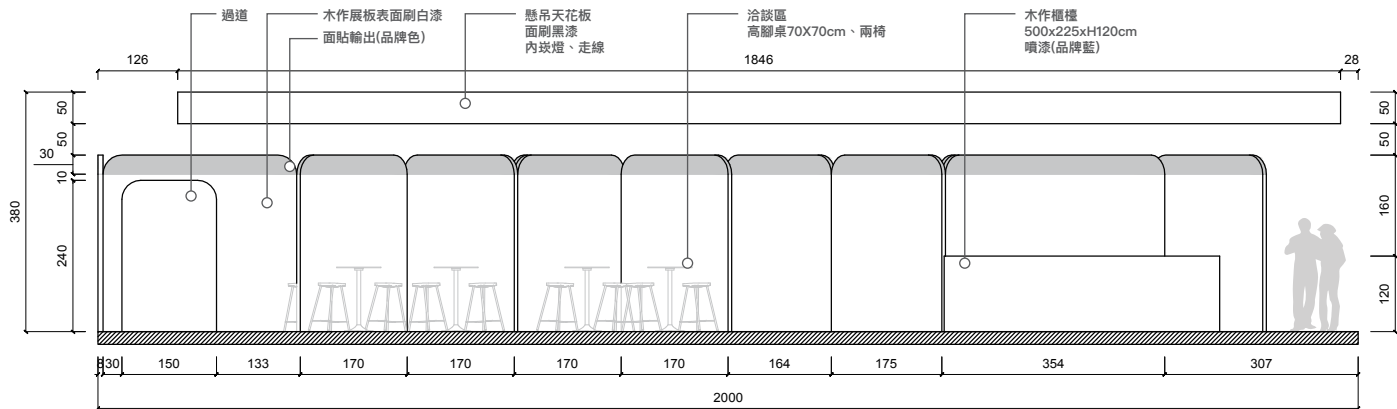
名稱	數量
雙連插座110V	45
網路出口	1
招牌電源出口	3



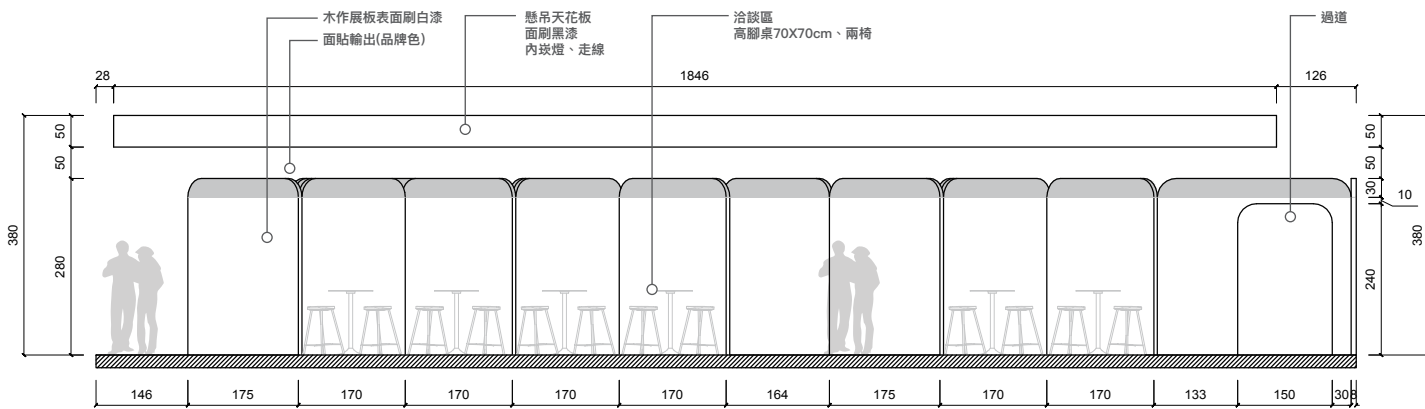
插座配置圖 | 單位：公分

2. 參展空間-整體展區

風格2-設計說明

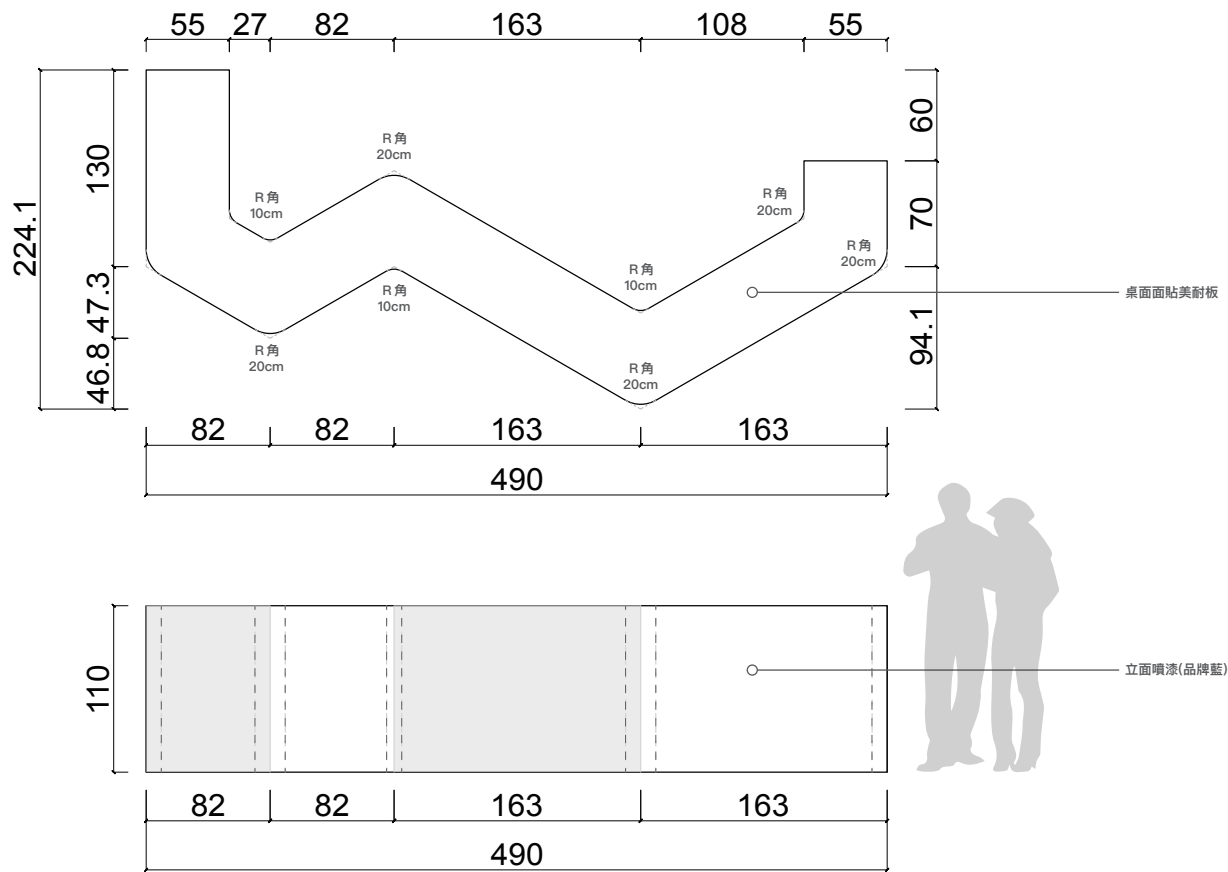


立面圖 A | 單位：公分



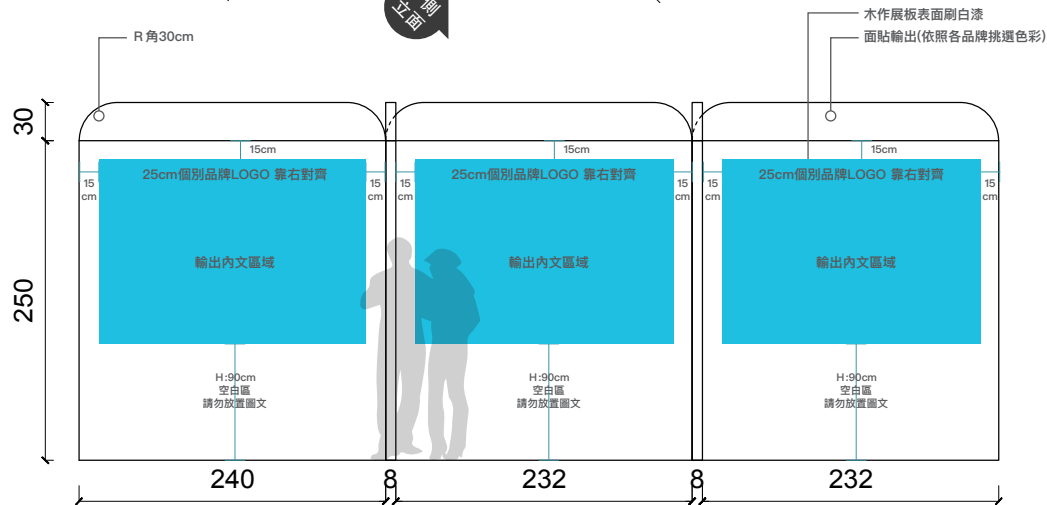
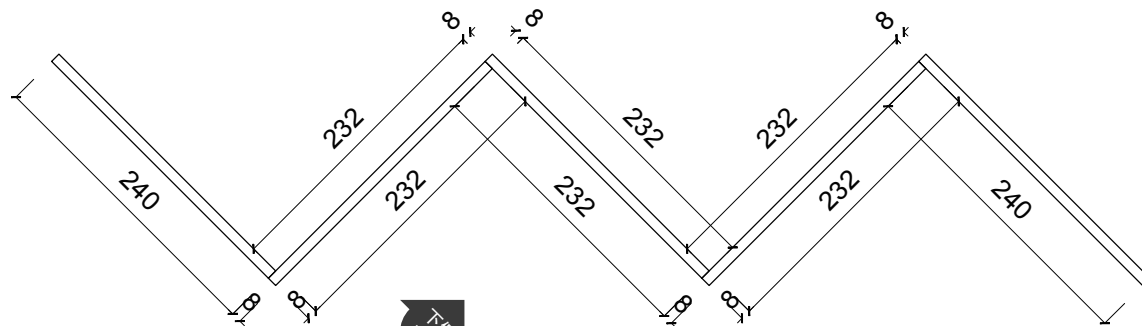
立面圖 B | 單位：公分






櫃檯尺寸圖 | 單位：公分





 輸出設定範圍

個人展板尺寸圖 | 單位：公分



應用規範-

3. 參展空間-個別展位


風格1



應用規範-

3. 參展空間-個別展位

風格1



3. 參展空間-個別展位

風格1-各視圖

個別展位空間以露出個別品牌形象(個別視覺)為主，搭配串連 Startup Island TAIWAN 整體主視覺的主要元素，如將山形與主視覺色帶置入，延續島嶼及無限的意象。

展區大小：6x3公尺

整體主視覺

弧形展板上顏色帶置入
依主題調整對應之色彩
主牆面logo露出

個別視覺

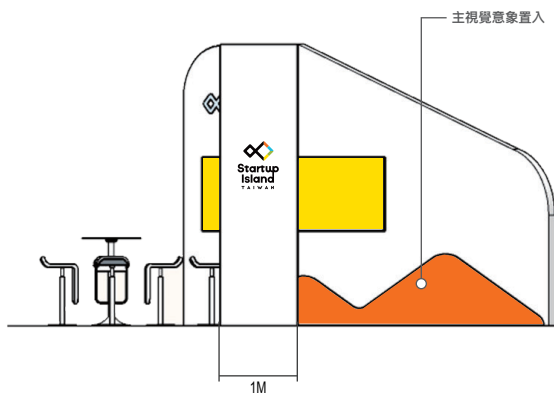
除整體主視覺位置，皆以
個別品牌為主要視覺。

動態形象

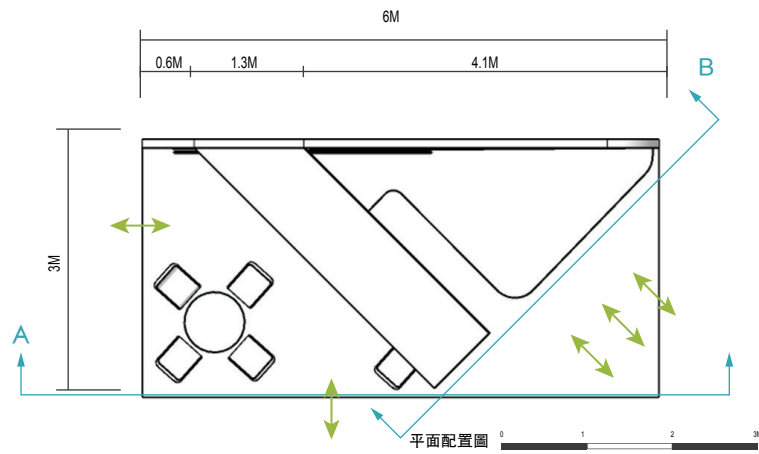
55寸電視

過道、動線

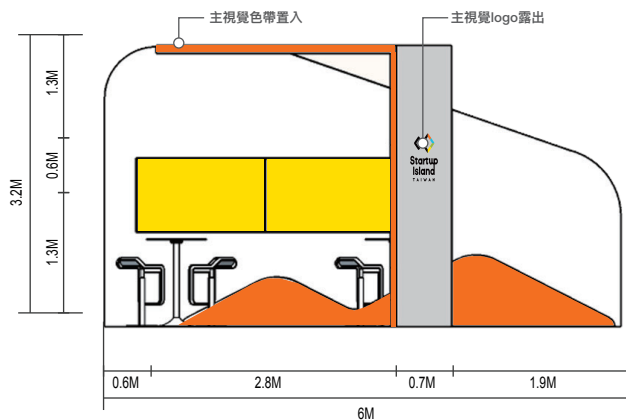
較小展區以單面進出為主



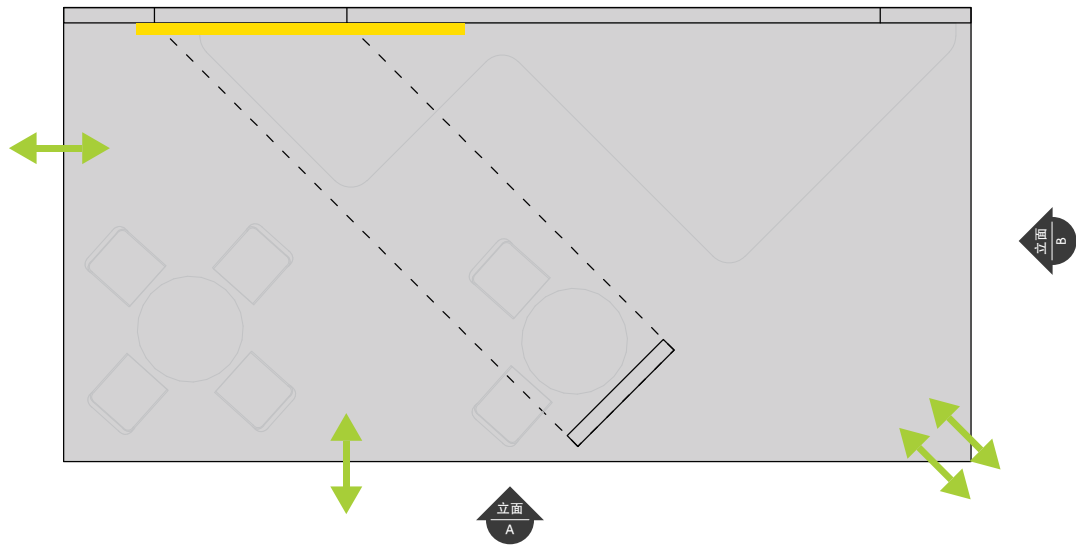
立面 B 配置圖



平面配置圖



立面 A 配置圖



個別展位空間以露出個別品牌形象(個別視覺)為主，搭配串連Startup Island TAIWAN 整體主視覺的主要元素，如將山形與主視覺色帶置入，延續島嶼及無限的意象。

預設展區大小：6x3 公尺 | 設備：電視、二桌六椅

整體主視覺

弧形展板上漸色帶置入
依主題調整對應之色彩
主牆面logo露出

過道、動線

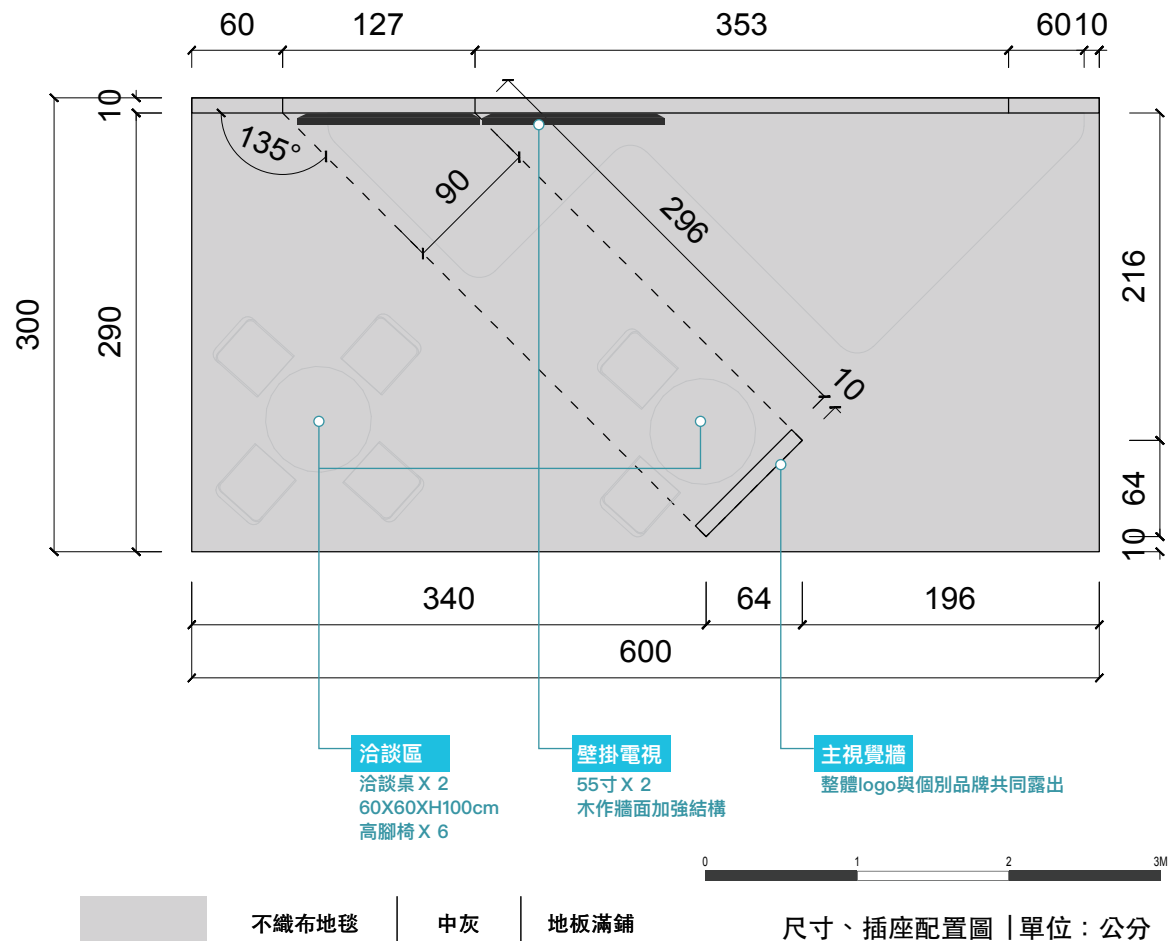
較小展區以單面進出為主

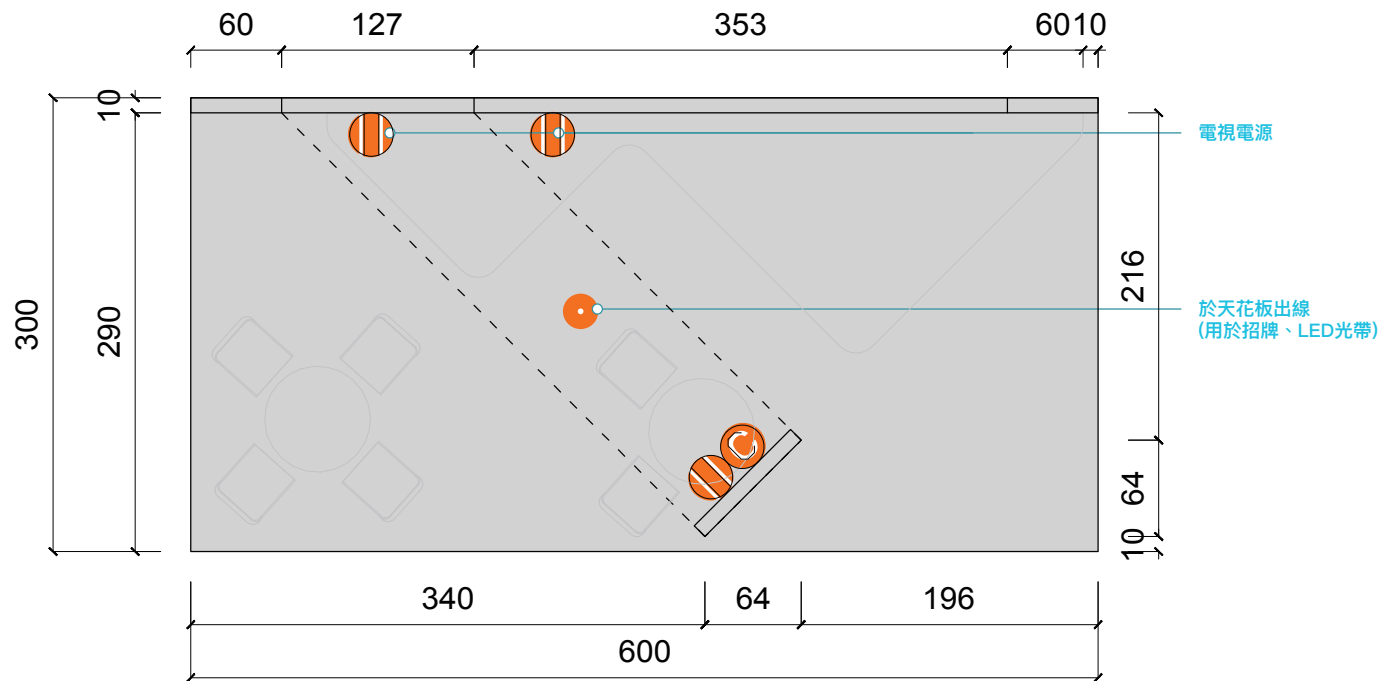
動態形象

55寸電視

個別視覺

除整體主視覺位置，皆以
個別品牌為主要視覺。

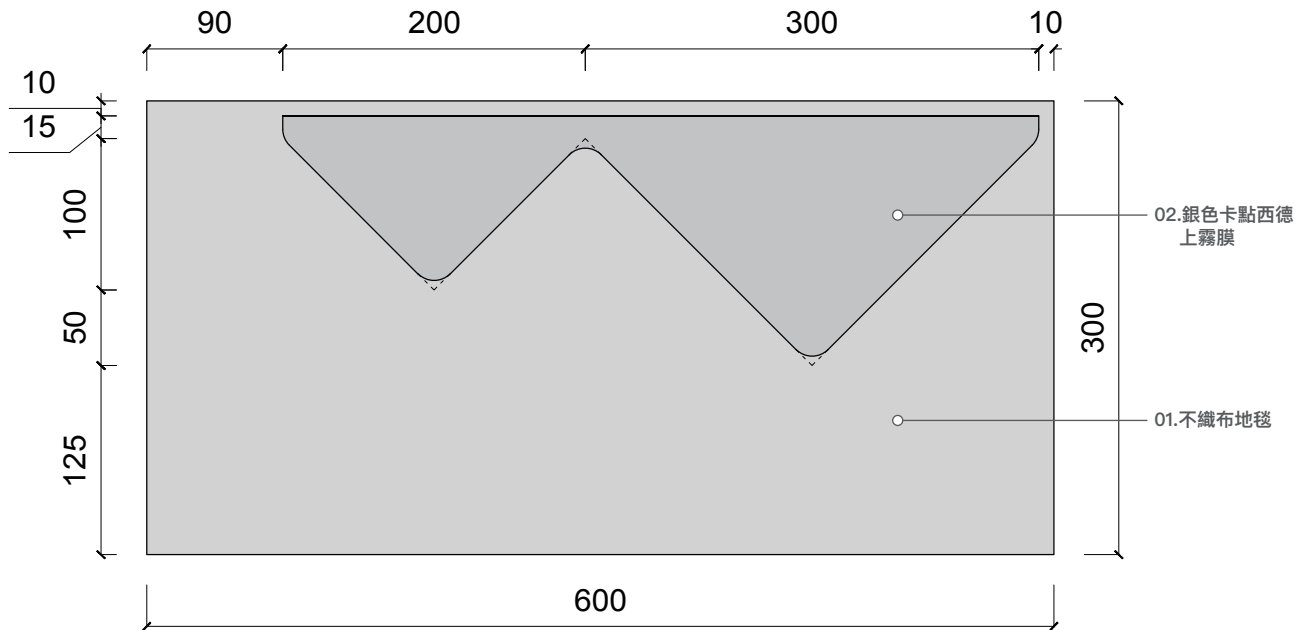






名稱	數量
 雙連插座110V	35
 網路出口	1
 招牌電源出口	1



插座配置圖 | 單位：公分



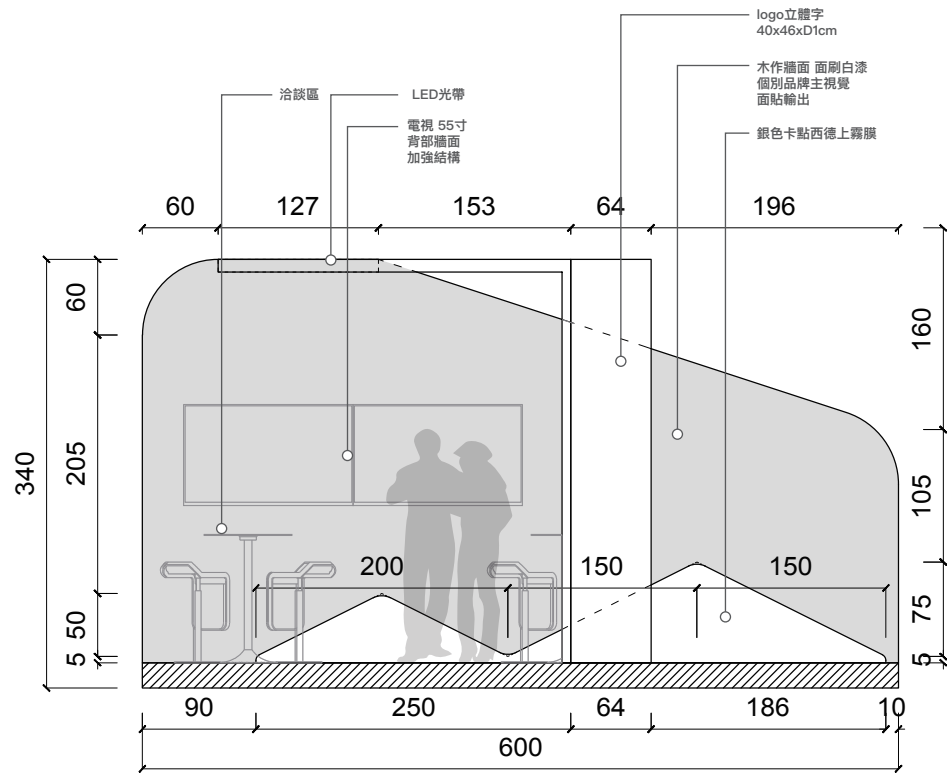
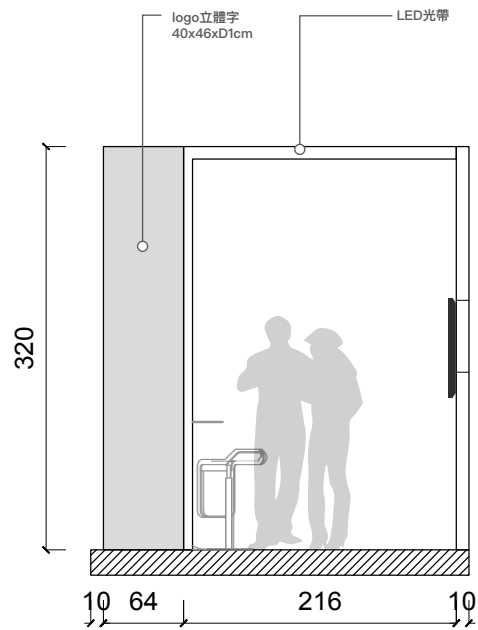
01		不織布地毯	中灰	地板滿鋪
02		輸出地貼	銀色卡點西德上霧膜	局部



地板尺寸及材質圖 | 單位：公分

3. 參展空間-個別展位

風格1-設計說明



立面圖 A、B | 單位：公分



應用規範-

3. 參展空間-個別展位

風格2



應用規範-

3. 參展空間-個別展位

風格2



3. 參展空間-個別展位

風格2-各視圖

個別展位空間以露出個別品牌形象(個別視覺)為主，搭配串連Startup Island TAIWAN整體主視覺的主要元素，如延續主視覺帶狀元素，增加遠眺時的識別性。

展區大小：6 x 3 公尺

整體主視覺

弧形展板上源色帶置入
依主題調整對應之色彩
主牆面logo露出

個別視覺

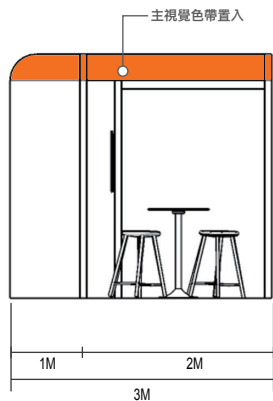
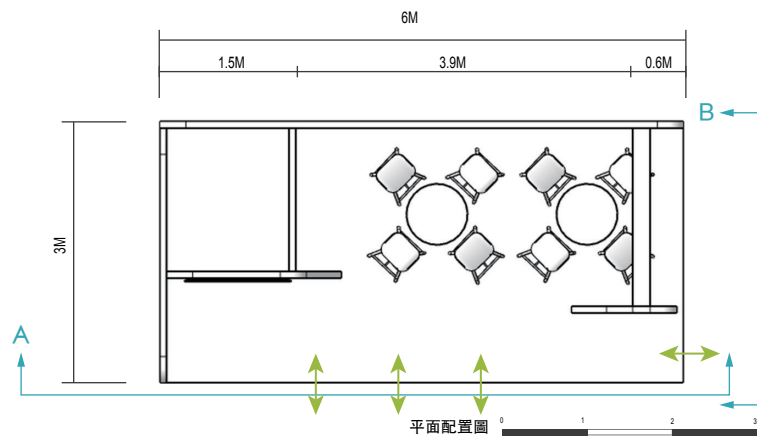
除整體主視覺位置，皆以
個別品牌為主要視覺。

動態形象

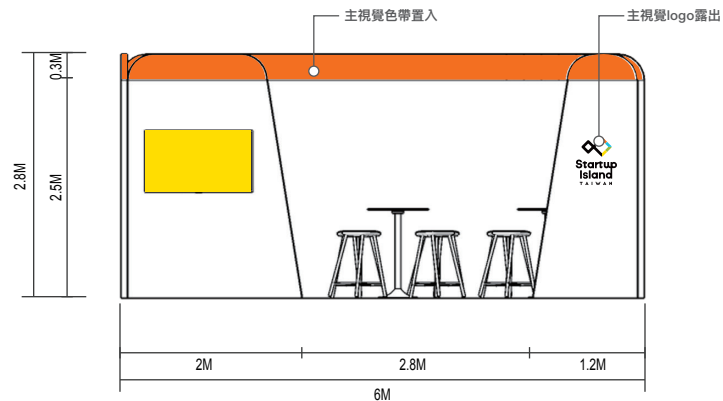
55寸電視

過道、動線

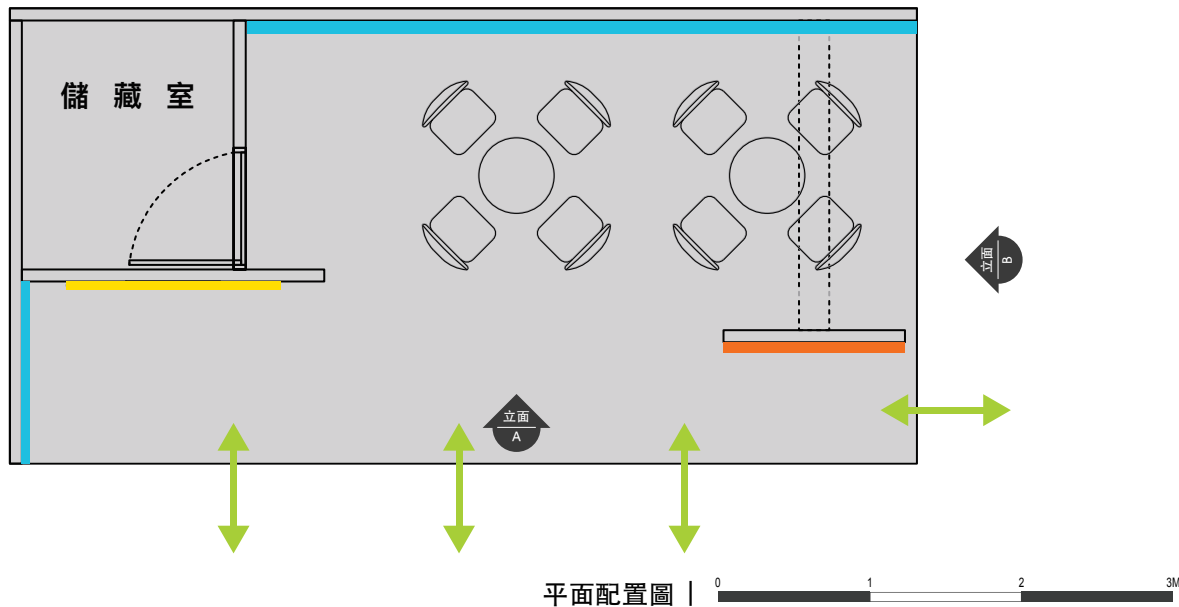
較小展區以單面進出為主



立面 B 配置圖



立面 A 配置圖



個別展位空間以露出個別品牌形象(個別視覺)為主，
搭配串連Startup Island TAIWAN整體主視覺的主要元素，
如延續主視覺帶狀色帶，增加遠眺時的識別性。

預設展區大小：6x3公尺 | 設備：電視、二桌八椅、儲藏室X1

整體主視覺

弧形展板上源色帶置入
依主題調整對應之色彩
主牆面logo露出

過道、動線

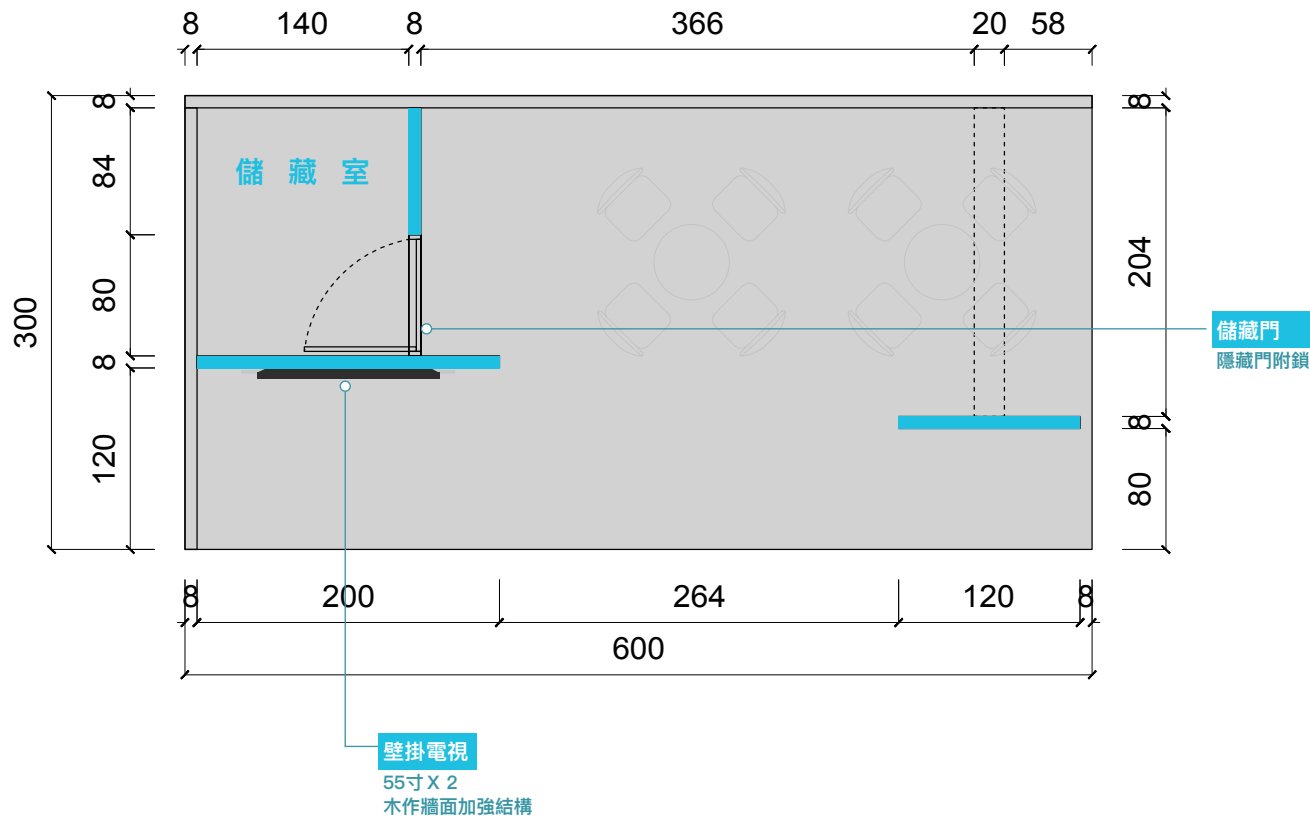
較小展區以單面進出為主

動態形象

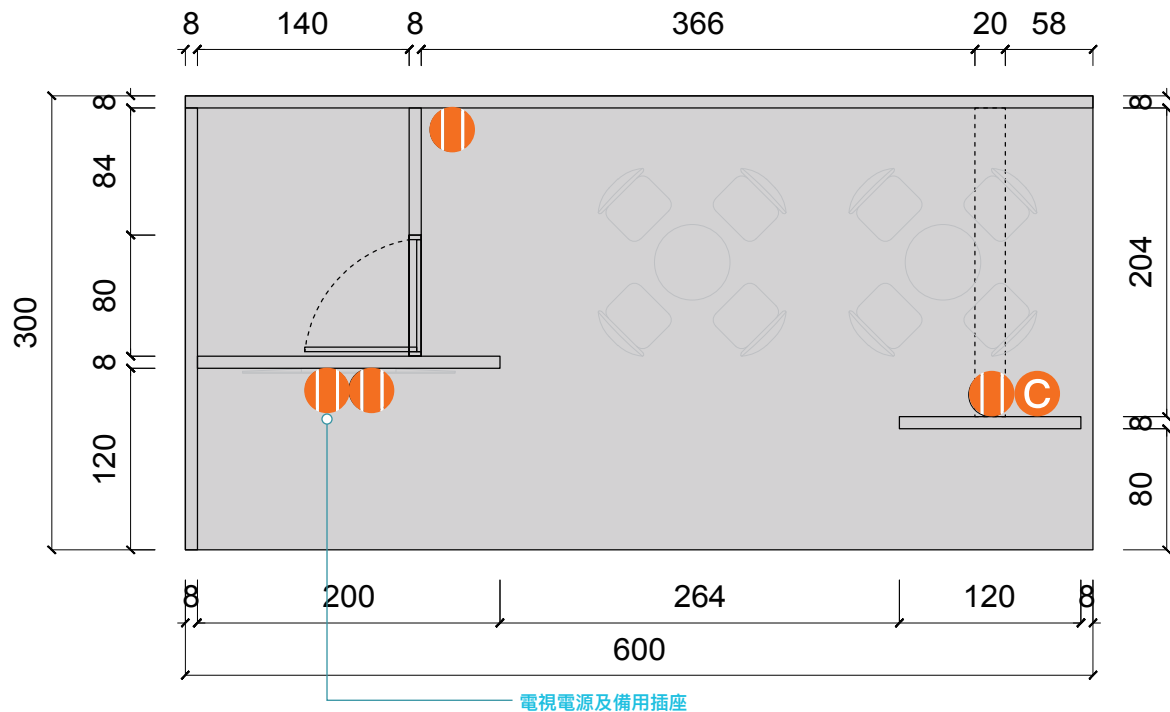
55寸電視

個別視覺

除整體主視覺位置，皆以
個別品牌為主要視覺。



空間尺寸圖 | 單位：公分



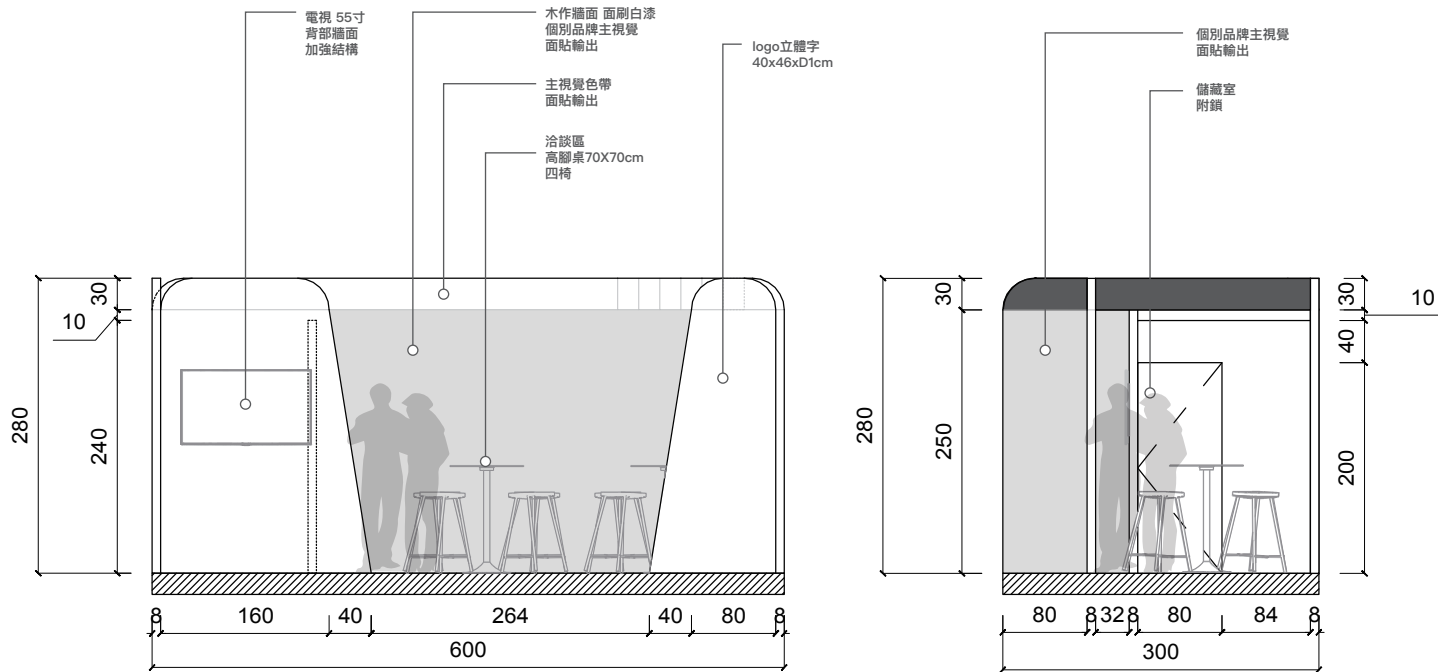
名稱	數量
 雙連插座110V	4
 網路出口	1



插座配置圖 | 單位：公分

3. 參展空間-個別展位

風格2-設計說明



立面圖 A、B | 單位：公分



4. 參展空間-看板招牌

看板招牌位置規範 (牆面左上右上一致)

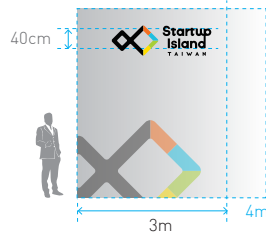
以高度4m作基礎，寬度為變數分為3個
LOGO尺寸階層：

寬度	LOGO高
1 個單位(3-4m)	40cm
2-4 個單位(4-12M)	50cm
4 個單位以上(12M以上)	70cm


LOGO與邊界的距離示意：



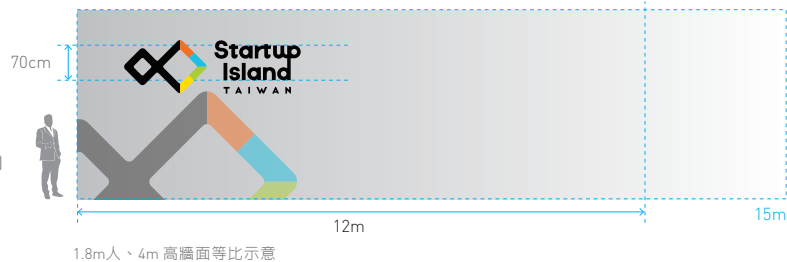
高度：4m
寬度：1 個單位(3-4m)
LOGO高：40cm




高度：4M
寬度：2-4 個單位(4-12M)
LOGO高：50cm



高度：4M
寬度：4 個單位以上(12M以上)
LOGO高：70cm



5. 參展空間-Logo牆面



LOGO牆面位置規範

前段9m為固定模式，唯高度視實際展場置中放置，
後段延伸應用，前5m文字為固定模式，
圖像以線稿呈現，於文字下方亦或後方(W-5m)配置

註：圖標尺寸為示意規範，僅供參考
實際製作尺寸可依現場空間，等比例彈性縮放。



180cm人、400cm高牆面等比示意




Startup
Island
TAIWAN




LOGO牆面位置規範

後段延伸應用組合，
可根據參展品牌架構主副關係
呈現本品牌與國內外政府相關計畫
Logo搭配使用。

註：圖標尺寸為示意規範，僅供參考
實際製作尺寸可依現場空間，等比例彈性縮放。



180cm人、400cm高牆面等比示意



* 搭配供建議參考，實際可依相對應介面調整應用

應用規範-

6. 參展空間-

拍照背板 | 輔助圖紋版



* 搭配供建議參考，實際可依相對應介面調整應用

應用規範-

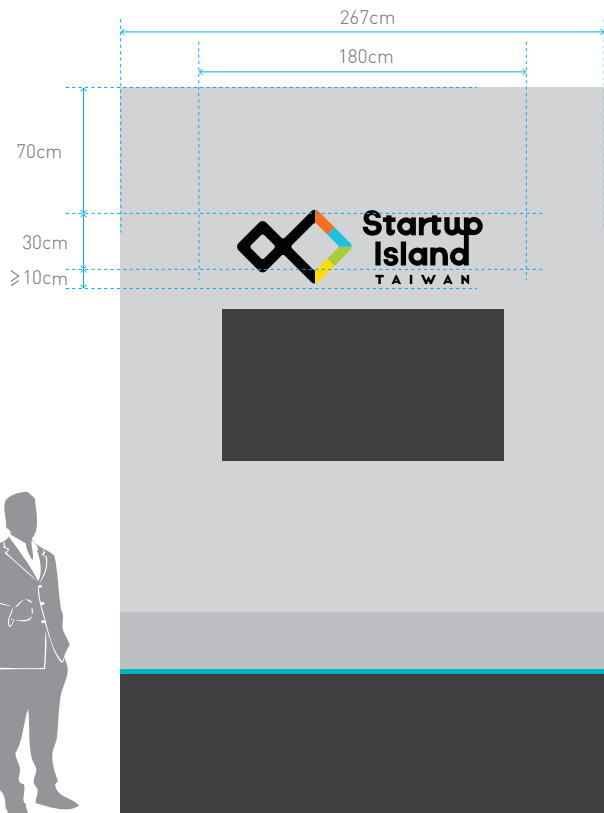
7. 參展空間-

Logo與櫃檯位置

櫃台牆面LOGO燈箱位置規範


燈箱大小為180x30cm
燈箱位置跟隨櫃檯(置中)，
與牆面頂端距離為70cm，
與下方壁掛電視至少10cm高。

註：圖標尺寸為示意規範，僅供參考
實際製作尺寸可依現場空間，等比例彈性縮放。



180cm人、200cm寬牆面等比示意





正面




背面

90x54mm
萊卡奇麗紙(象牙紋)190g

10. 識別證/識別手環示範




吊繩



86x54mm

應用規範-

11. T恤/外套/帽子示範



應用規範-

11. T恤/外套/帽子示範



應用規範-

11. T恤/外套/帽子示範










背面



正面

230x305mm
300p單面壹級卡
兩色印刷
刀膜軋型
局部上光



240x320x120mm
240P 白牛皮
四色印刷
局部上光




14. 信封/信函示範



15. 光碟套/光碟片示範

正面





背面



122x122mm
120g晶質象牙卡




116x116mm
內徑滿版



扇子正面



扇子背面




扇子背面



扇子背面



扇子背面





Startup Island T A I W A N

國家新創品牌視覺識別系統規範手冊
Startup Island TAIWAN VIS Guidebook