

符碼設計

公共標示常用符碼設計參考指引



公共標示設計，足以具體呈現一個機關乃至一個國家社會的生活品質，為提昇我國國際形象，加速與國際接軌，營造國際化生活環境，以方便外籍人士來台旅遊、工作、就學、居住，本會於九十一年、九十二年委託大葉大學辦理「政府機關學校內部雙語環境設施常用符碼設計」及「外部環境公共標示常用符碼設計」，計完成內部環境常用符碼275種，外部環境常用符碼254種，希望藉由系統化設計，建置溝通的「介面語言」(interface)，提供使用者容易辨識的圖像符碼服務系統，進行無語言障礙的理念傳達與產生正確、快速、安全的判斷與行動。

上述五百餘種圖像符碼設計，利用明確具體之造型、圖案、色彩等元素，經由創意設計，以形成充分表徵意涵的圖像化語言。為推廣這些設計成果，爰就前項研究成果加以綜合整理，分為二大類，一是標示類，計有43個標示牌設計案例，一是符碼類，計有169個圖像符碼設計。再以專業書籍排版軟體，製作可轉換成PDF索引電子書(ebook)，提供網路及整合製作，編輯方便使用者應用與查閱的「公共標示常用符碼設計指引」，期能供各界廣泛採用，共同營造國際親善環境。

本書得以順利完成，特別感謝內政部、交通部、經濟部、文建會提供相關資料與檔案，並感謝大葉大學於各項標示符碼設計的努力與協助。

行政院研究發展考核委員會 謹識

符碼設計

公共標示常用符碼設計參考指引

學理篇

公共標示符碼設計應用	6
公共標示系統的定義及構成要素	7
設計原則	11
設計方針與規範	12

公共標示符碼設計應用

前言

公共標示設計，足以代言一個機關乃至一個國家社會的生活水準及形象，並能具體呈現生活品質及紀律。地球村的時代、國際化的城市，雙語環境的營造乃勢之所趨。

一個有效率的國際化國家，應當提供外籍人士便利的親善環境以從事旅遊、商務、就學、居住等活動。如何具備優質的公共標示指引，首應建立在對整體環境的掌握及適當訊息的設置。

圖像符碼的設計開發係藉由文字、圖案、色彩等視覺元素之組合，將事物之精神內容利用明確具體之造型、圖案、色彩等元素經由排列組合等方法，提供識別、引導、說明、警告等功能之視覺設計範疇。

圖像符碼，無所不在，無處不是；它將會是一種流行，它像是一種被習於使用，無論任何一種母語的人都可以輕易記得的「語言」。合宜的符碼圖像可以代替語言，更可以跨越語言的藩籬與界線。

「公共標示符碼設計」旨在為人們制定一套有計劃的視覺生活規範，使人們在某個環境或設施時有所依循；換言之，「標示與符碼」即是人與環境之間重要的溝通「界面語言」(interface)。設計者有系統、有計劃的在環境中加以配置「標示與符碼」，以符合認知易懂、有趣的圖像語言將所代表的特定意念，傳達給使用者，讓使用者能突破語言文化認知的障礙，進行無障礙的理念傳達與產生正確的、特定的判斷與行動，達到快速與安全的目的。

公共標示及圖像符碼的存在應以功能需求為導向，其在環境中所安裝的位置、數量及內容等均需視現場之實地狀況做出必要的微調，以獲得最適之建議提案。符碼的設計開發是藉由文字、圖案、色彩等視覺元素之組合，將事物之精神、內容利用明確具體之造型、圖案、色彩等元素，經由創意排列組合等方法，形成足以表徵意涵並兼具造型美學的圖像化語言。

公共標示、圖像符碼設計，在台灣其實已有不錯的範例及基礎。率先由政府公部門，妥善運用系統化設計方法所創新的圖像符碼適切地與國際通用圖像語彙加以整合，漸次推廣到社會各個領域，將是落實政府親善視覺環境的最佳起始。

公共標示系統的定義及構成要素

一、公共標示定義

標示系統是生活環境中眾多資訊提供的載體之一，屬於「後加資訊」的一種。公共標示設計所產生的圖像視覺元素，目前在國內並無一定的規範，通常標示系統設計都因個案的不同需求而定。

依據AIGA (American Institute of Graphic Arts)「公共標示設計手冊」的定義，所謂標示設計即是藉由文字、圖案、色彩之組合，將事物之內容以明確具體之造型、圖案，提供具識別、引導、說明、警告等功能之視覺設計。「標示研究協會」則稱標示是「一種溝通用的媒介，用以傳達一種視覺的訊息，其本身具有相當的感受性和對環境氣氛的創造性」。

二、公共標示的分類

標示依機能和傳達訊息的內容，可歸納為六大主類型：

1. 識別性(Identificational)標示：

表示對象物本身的標示，載明對象物名稱，稱為名稱標示，能提供使用者對特定目標的辨識及認知，通常以「點」的方式分布。

【範例】汽車停車場



2. 引導性(Directional)標示：

具有將使用者引導至特定目標或方向的標示，大多以線條、線標、箭頭指標等方式呈現，功能為對環境提供中的序列性、連續性的引導。

【範例】飲水機方位



3. 方位性(Orientational)標示：

將環境或建築物中相對關係、整體狀況及相關設施，以平面圖或地圖的方式呈現。一般而言，多出現於空間入口處、交通要衝等地點，以提供「概觀」的空間認知。

【範例】平面圖



4. 說明性(Informational)標示：

說明事物的主體的內容、操作方法、相關規範、活動內容及預告等。

【範例】售票須知



5. 管制性(Regulatory)標示：

用以提醒、禁止或管理使用行為的規範及準則，具維繫安全及秩序的機能。

【範例】禁止使用閃光燈
禁止踐踏草坪



6. 裝飾性(Ornamental)標示：

修飾或強調環境中的各別元素，並具有外觀美化的功能，如牌樓、壁飾等。

【範例】樓層配置圖



如依訊息表述屬性，則又可分為下列四大類：

1. 概念性(conceptual)資訊類型：

為導引資訊，使參觀者能對展覽環境的主題、內容產生概括性的了解。

【範例】樓層配置圖



2. 建議性(recommendatory)資訊類型：

提供參觀者「該如何參觀」的建議，協助參觀者選擇前進參觀的路線。

【範例】導覽圖



3. 一般性(general)資訊類型：

提供「位置確認、方向尋找」等與「尋路」(wayfinding)問題有關的導引性資訊。

【範例】樓層配置圖



4. 教育性(educational) 資訊類型：

提供參觀者具有說明性與知識性的資訊。

【範例】說明性招牌



三、標示設計之視覺構成要素：

標示設計可資運用之基本要素，可分為文字、圖案以及色彩等元素，分述如下：

1. 圖像符碼(Pictograms)之設計原則：

- (1) 統一性(Standardization)。
- (2) 連續性(Consistency)
- (3) 單純性(Simplicity)
- (4) 可視性及可閱讀性(Clear Communication)
- (5) 和諧性(Compatibility)

2. 文字(Lettering)之設計：

文字為公共標示之重要設計元素之一，以其明視性為運用文字時的考慮重點，通則上以黑體字型、粗體字型為佳。文字在編排上，為使視覺上較易閱讀，依其具備秩序和整齊感的基本特質，歸納得知下列四種文字編排的要領：(1)齊頭齊尾、(2)齊頭不齊尾、(3)不齊頭齊尾、(4)不齊頭不齊尾-對中看齊等格式。

3. 色彩計畫之運用：

許多國家標準中有所謂的安全色，各有其代表的特定意涵。例如在英國：黃色代表「注意」，橙色代表「注目、危險」，紅色代表「防火」，青色代表「警告」，綠色代表「安全」，白色代表「清潔」，紫色代表「放射能」；另日本的情形也大致相同，這些安全色的使用，幾乎漸次變成世界的公認共通的色彩圖像語言。就文獻資料歸納所得，標示牌的各種適用色的組合方式如下：

警戒標誌→橙黃色配黑色、藍色配橙色。

危險標誌→使用橙紅、黑色與白色。

注意標誌→使用黃色與黑色。

救護標誌→使用綠色與白色。

消防標誌與禁止標誌→由紅底白字構成。

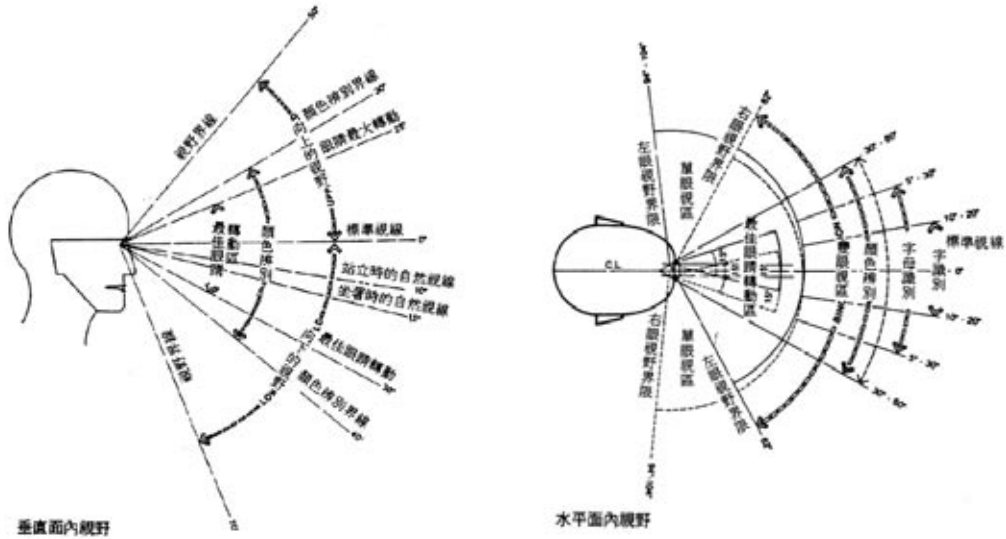
放射能標誌→使用黃色底配洋紅色。

除前述規範外，在國內標示設施的構造、功能、顏色等仍需符合CNS10207法規之規定。

四、公共標示與人因工程在視域上的考量：

就人因工程考量觀者的最佳視界，最佳視域-左眼右眼視野界線，雙眼視區大約在 60° 以內的範圍；向上向下視野界線，假定視線是水平的訂為 0° ，人在坐著和站著時視線偏移量都很大，分別為 30° 和 38° 。（詳請參照圖例-最佳視域）

圖例：最佳視域



五、公共標示設置原則與規範：

- (1) 標示的數量不宜過多。
- (2) 標示設置的地點需具規則性。
- (3) 標示牌的形式宜統一。
- (4) 各行政區域的標示系統應統一。

設計原則

1. 在公共標示雙語化圖像元素選擇上，宜以「符碼化」優先、「代碼化」次之、「雙語化」再次之，為國際化溝通設計元素之選定順序。
2. 現況中找尋最佳之識認性的編排模式，應包含圖像、文字、色彩、箭頭、高度、位置與數量等元素的搭配組合。
3. 在中英配置方面找尋最佳之排列原則，如字體之選擇、中英文字高比例、間距、直橫排之規則訂定。
4. 或循前述順序，將雙語化標示以附加說明的方式（副牌）與圖像主符碼牌並置。
5. 除了考量設計造型元素的理性組合安排外，更需考慮如何突破使用者的認知水平、文化習性與慣性差異等因素的藩籬。
6. 公共標示設立思考原則須考慮視覺元素的統一性、連續性、單純性、可視性、可讀性以及和諧性等要項。
7. 標示系統應不受行政區域的劃分而有所差異或區別，應具統一或協調性。例如：省道、縣道連結路段標示之整合以及大眾運輸轉乘系統之連結規劃。
8. 利用國際標準化機構所訂之圖像規範進行設計，來克服文化認知上的差異，如 ISO 國際標準制度。
9. 公共標示的架設物，在考量整體視覺美學的要求原則下，與環境整體一致性的搭配也應一併考量。

設計方針與規範

一、公共環境中的圖像與符碼，首在為社會大眾制定一套有計劃的視覺生活規範。在設計思維上宜以符合認知易懂、國際通用的圖像語言將所代表的特定意念準確傳達，進而使用者能突破語言文化認知的障礙，進行無障礙的理念傳達與產生正確的、特定的判斷與行動。

1. 認知易懂的圖像符碼：利用相同的元素加上專有的圖像符號，使所呈現的圖像符碼簡單易懂，讓使用者在認知識別上無障礙。

【範例1】 男(女)廁：採用人形與色彩的差異，讓訊息傳達的更為正確。



【範例2】 機車(腳踏車、汽車)停車場：運用相同的元素，加上專有的圖像符號，讓辨識更清晰易懂。



2. 國際通用的圖像符碼：為營造優質的生活環境，適度採用國際通用的圖像符碼，進而與國際接軌及視覺無障礙。建議採用「ISO」(International Standard Organization)、ERCO Leuchten GmbH、AIGA(American Institute of Graphic Arts)等符碼系統。

【範例】 ISO 7001中的淋浴間及電梯




二、以學術研究與現況訪查的理性模式，分別針對「外部環境」、「公共標示」「常用圖像符碼」等三大項，建立起以人為本、符合功能需求、認知行為模式以及文化美學等要項的創意思考方針與評估準則規範。

【範例】



A.外部環境/道路指示牌



B.公共標示/鄉鎮市歡迎蒞臨牌



C.常用圖像符碼

三、對提升社會形象擔負的角色上，展現優質社會的視覺品質，應該藉由外部環境公共標示設施的優質化設計，落實「視覺無障礙」的設計理念。

【範例】 公共電話 請勿踐踏草坪



四、在提供社會公共訊息規範上，首重使社會大眾產生準確一致的行動反應，公共標示的視覺傳達設計宜強調清晰易懂的共通性與一致性。

1. 視覺的共通性：運用共通的元素讓使用者更輕易的辨識該圖像符碼的意涵。

【範例】載客電梯、專用電梯、載貨電梯：運用共通的元素，加上專有的圖像符號，讓辨識更清晰易懂。



組合方式：電梯圖像 + 人形圖像 = 載客電梯



2. 視覺的一致性：運用一致性的符號，讓圖像符碼在認知上更輕易了解其意涵。

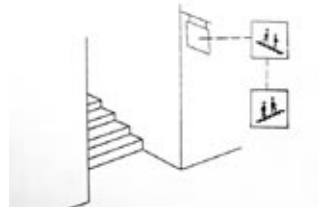


組合方式：禁制符號 + 腳踏車圖像 = 禁行腳踏車



五、公共標示的視覺規劃應妥善運用圖像符碼、文字、色彩等視覺元素，並且遵循「在對的位置，傳達對的訊息」的設置理念，避免出現視覺亂象的問題。

【範例】



六、在公共標示雙語化需具備國際化溝通的功能考量下，在視覺元素的運用上宜以「符碼化」優先、「代碼化」次之、「文字雙語化」再次之的思考作為設計元素選定之順序。

【範例】 符碼化 代碼化 文字雙語化



▲廁所

▲高速公路
16號出口

▲地標牌

七、在準確傳達公共服務訊息的要求下，考量整體視覺美學的創意發揮，應重視文字語言與圖像符碼的相互運用。

【範例】 緊急電話



咖啡廳



八、在雙語化的前提下，考量本國與外籍人士理解與認知上的差異，應妥善運用圖像符碼等視覺元素，突破文化慣例與語言溝通上的隔閡。

【範例】中式餐廳



西式餐廳



九、在雙語化的目標下，妥善運用圖像符碼等視覺元素，將有助於降低拼音系統上非設計因素的爭議。

【範例】道路標示



十、在全面雙語化之先，尤應明確訂定公共標示所應具備的視覺傳達功能。

1. 基本視覺體系的類別：分成指示類、功能性場域空間類、安全類、公共服務類、商家店舖類、運動類、交通運輸類、文化休閒類。
2. 符碼組合的方式：運用相同的元素加上專有的圖像，進而形成另一個不同意涵的符碼。

【範例】請勿吸煙(禁制符號 + 煙 = 請勿吸煙)



3. 視覺認知差異化的考量：考量中西文化的差異落差，在圖像傳達上應適度的運用國際通用的圖像符碼，以達成視覺無障礙。

【範例】ISO7001中的人形圖像



十一 考量雙語化需納入使用羅馬字體與阿拉伯字體的特性，公共標示視覺版面的編排宜以橫式為主。

【範例】道路標示



十二 在公共標示符合雙語化視覺功能的前提下，再尋求導入地區文化特質，傳達區域文化意涵圖像的美。

【範例】 溫泉區標示



十三 公共標示具備傳達區域文化特色的功能，但在國際化、共通化的趨勢下，也宜避免過度強調展現區域文化為先的作法。

【範例】 音樂廳標示 會議標示



十四 公共標示應傳達與建物、環境和諧融合的特色，以文字與圖騰的相互搭配，精準的傳達區域文化意涵。

【範例】 寺廟標示 教堂標示



十五 設計者應有系統、有計劃的在公共環境中配置服務性的「圖像與符碼」，並尋求運用不同「2D / 3D載體」（考量材料、規格、技術可行性等條件）表達的可行性。

【範例】 導覽圖及平面圖




加入混合媒材及當地特色，
使得導覽平面圖與環境更加的融合。



雙語化完整的資訊傳達，
讓訊息傳達的更完整、快速。

十六 在設計創意上以「國際化」的傳達手法進行「視覺符碼化」、「服務內容訊息雙語化」，進而適切的運用視覺圖像元素展現「非國際化」的區域文化特色。

【範例】各鄉鎮歡迎光臨牌



符碼設計

公共標示常用符碼設計參考指引

設計篇

I 標示類

IA 機關銜牌	34
IB 單位牌	29
IC 職稱牌	29
ID 場所標示牌	32
IE 走道指示及平面配置標示牌	40

II 符碼類

IIA 公共服務	42
IIB 商店招牌	67
IIC 觀光景點	71
IID 文教場所	78

附錄 色彩規範說明	87
-----------	----

符碼設計參考指引編碼總表

I 標示類

IA 機關銜牌 22

IA001	雙語文字.....	22
IA002	雙語文字+色塊.....	22
IA003	雙語文字+logo.....	23
IA004	雙語文字+logo居中.....	23
IA005	雙語文字(3個字).....	24
IA006	雙語文字+色塊(3個字).....	24
IA007	雙語文字+logo居中(3個字).....	25
IA008	雙語文字(4~9個字).....	25
IA009	雙語文字+色塊(4~9個字).....	26
IA010	雙語文字+logo(4~9個字).....	26
IA011	雙語文字+logo居中(4~9個字).....	27
IA012	雙語文字(10~15個字).....	27
IA013	雙語文字+色塊(10~15個字).....	28
IA014	雙語文字+logo居中(10~15個字).....	28

IB 單位牌 29

IB001	雙語文字.....	29
IB002	雙語文字+色塊.....	29
IB003	雙語文字+logo.....	30

IC 職稱牌 30

IC001	雙語文字.....	30
IC002	雙語文字+色塊.....	31
IC003	雙語文字+logo居中.....	31

ID 場所標示牌 32

ID001	出口+方向指示Exit.....	32
ID002	遵行方向+方向指示This Way.....	32
ID003	停車場+符碼(左) Parking Lot.....	33
ID004	平面停車場+符碼(上) Parking Lot.....	33
ID005	大禮堂 Auditorium.....	34
ID006	會議室 Conference Room.....	34
ID007	簡報室 Briefing Room.....	35
ID008	國際會議廳 Conference Hall.....	35
ID009	影印室 Copy Room.....	36
ID010	儲藏室 Storeroom.....	36
ID011	電腦機房 Computer Facilities.....	37
ID012	文具用品室 Stationery.....	37
ID013	請用雨傘套.....	38
	Please Use Plastic Umbrella Cover	
ID014	請關緊 Turn off Completely.....	38
ID015	安全第一 Safety First.....	39
ID016	員工專用遊客止步 Staff Only.....	39
ID017	進入大門請出示佩掛識別證.....	40
	Please Show ID.....	40

IE 走道指示及平面配置標示牌 40

IE001	走道指示.....	40
IE002	走道指示.....	41
IE003	樓層配置圖.....	41
IE004	樓層配置圖+符碼.....	42
IE005	平面圖鳥瞰式.....	42
IE006	平面圖平面式.....	43

II 符碼類

IIA 公共服務 44

IIA001	公共/一般設施 男生 Man	44	IIA032	廣播 Radio.....	51
IIA002	女生 Woman.....	44	IIA033	聲音引導 Audio Guide	52
IIA003	老人 Old People	44	IIA034	公用電話 Public Telephone(s)	52
IIA004	孕婦 Pregnant Woman	44	IIA035	傳真 Fax.....	52
IIA005	嬰兒 Infant	45	IIA036	洗手間 Restroom.....	52
IIA006	身心障礙者 The Disabled	45	IIA037	男洗手間 Gentlemen's Restroom	53
IIA007	男生側面 Man's Profile	45	IIA038	女洗手間 Ladies' Restroom.....	53
IIA008	女生側面 Woman's Profile.....	45	IIA039	親子洗手間 Restroom for Parents with Infants...53	
IIA009	公車站 Bus Station.....	46	IIA040	專用廁所1 Restroom for the Disabled	53
IIA010	捷運站 MRT Station	46	IIA041	專用廁所2 Restroom for the Disabled, Old People, Pregnant Woman	54
IIA011	火車站 Train Station	46	IIA042	男更衣室 Men's Changing Room.....	54
IIA012	計程車招呼站 Taxi Stand.....	46	IIA043	女更衣室 Women's Changing Room	54
IIA013	機場 Airport.....	47	IIA044	育嬰室 Infant Care/ Nursery Room	54
IIA014	直升機 Helicopter	47	IIA045	哺乳室 Infant Care/ Nursery Room	55
IIA015	碼頭 Wharf	47	IIA046	淋浴間 Shower	55
IIA016	停車收費 Stop And Pay Toll.....	47	IIA047	盆浴 Bath.....	55
IIA017	現金車道 Change Lane	48	IIA048	樓梯 Staires.....	55
IIA018	回數票車道 Ticket Lane.....	48	IIA049	電扶梯 Escalator	56
IIA019	大型車專用道 Large Vehicles.....	48	IIA050	電梯 Elevator.....	56
IIA020	維修站 Maintenance Shop	48	IIA051	專用電梯 Elevator for the Disabled .56	
IIA021	加油站 Gas Station.....	49	IIA052	貨梯 Freight Elevator.....	56
IIA022	腳踏車停放區 Bicycle Parking	49	IIA053	專用斜坡 Wheelchair Ramp	57
IIA023	機車停放區 Motorcycle Parking.....	49	IIA054	請靠左站立 Please stand on the Left	57
IIA024	汽車停車場 Parking Lot.....	49	IIA055	請靠右站立 Please stand on the Right.....	57
IIA025	專用停車場 Disabled Parking Only..50				
IIA026	拖吊區 Tow Away Zone	50			
IIA027	地下道 Underpass	50			
IIA028	天橋 Overpass.....	50			
IIA029	吊橋 Suspension Bridge.....	51			
IIA030	隧道 Tunnel	51			
IIA031	餐廳 Restaurant	51			

IIA056	緊急電話 Emergency Phone	57
IIA057	緊急按鈕 Emergency Stop Button	58
IIA058	緊急出口 Exit.....	58
IIA059	避難所 Emergency Shelter.....	58
IIA060	滅火器 Fire Extinguisher	58
IIA061	消防栓 Hydrant.....	59
IIA062	消防出水口 Fire Hose.....	59
IIA063	公園 Park.....	59
IIA064	警察局 Police Station	59
IIA065	醫院 Hospital.....	60
IIA066	動物醫院 Animal Hospital.....	60
IIA067	護理站 Nursing Station.....	60
IIA068	藥局 Pharmacy.....	60
IIA069	郵局 Post Office	61
IIA070	垃圾桶 Trash	61
IIA071	資源回收 Recycling	61
IIA072	茶水間 Kitchen	61
IIA073	飲水機 Drinking Fountain	62
IIA074	售票亭 Ticketing	62
IIA075	服務台 Information	62
IIA076	資訊站 Information	62
IIA077	失物招領 Lost and Found.....	63
IIA078	儲物櫃 Lockers.....	63
IIA079	行李提領區 Luggage Claim	63
IIA080	集合區 Assembly Area.....	63
IIA081	等候區 Waiting Area	64
IIA082	吸菸區 Smoking Area	64
IIA083	手機充電站 Cell Phone Recharging Station.....	64
IIA084	自動提款機 ATM (Automated Teller Machine)....	64
IIA085	提款機 ATM (Automated Teller Machine)....	65
IIA086	自動售票機 Ticket Vending Machine	65
IIA087	請勿進入 No Entry.....	65
IIA088	禁止停車 NO Parking	65

IIA089	禁行腳踏車 NO Bicycle	66
IIA090	禁止亂丟垃圾 Do Not Litter	66
IIA091	禁止拍攝 No Photo.....	66
IIA092	禁止閃光燈 No Flash.....	66
IIA093	禁止通話 Turn Off Cell Phone	67
IIA094	禁止吸煙 No Smoking	67
IIA095	禁止飲食 No Food or Drink	67
IIA096	節約用水 Please Conserve Water	67
IIA097	當心滑倒 Caution ! Slippery Floor	68
IIA098	當心上樓台階 Caution ! Upstair(s)	68
IIA099	當心下樓台階..... Caution ! Downstair(s).....	68
IIA100	當心上方 Caution ! overhead	68
IIA101	當心障礙物 Caution ! obstacles.....	69
IIA102	當心凸起 Caution ! Rough Road	69
IIA103	施工中 Under Construction	69

II B 商店招牌 70

II B001	西式餐廳 Western Restaurant.....	69
II B002	中式餐廳 Chinese Restaurant.....	70
II B003	咖啡簡餐 Coffee Shop.....	70
II B004	餐廳 Restaurant	70
II B005	酒吧 Bar	70
II B006	夜市 Night Market.....	71
II B007	速食店 Fast Food	71
II B008	旅館 Hotel.....	71
II B009	百貨公司 Department Store	71
II B010	電影院 Theater	72
II B011	免稅商店 Duty Free Shop.....	72
II B012	珠寶店 Jewelry Shop.....	72
II B013	美容理髮院 Beauty Salon.....	72
II B014	男士理髮院 Barber Shop.....	73
II B015	汽車旅館 Motel.....	73

II C 觀光景點 74

II C001	河谷 Valley	73
II C002	森林 Forest.....	73
II C003	泛舟水系區 Canoeing Area	74
II C004	跳傘航空區 Sky Diving Area.....	74
II C005	露營區 Camping Area.....	74
II C006	生態保育區 Ecological Conservation Area.....	74
II C007	溫泉區 Hot Spring	75
II C008	古蹟 Historic Site.....	75
II C009	請勿踐踏草坪 Keep Off the Grass	75
II C010	請勿奔跑 No Running.....	75
II C011	請勿攀爬 No Climbing	76
II C012	請勿觸摸 Do Not Touch	76
II C013	請勿使用嬰兒車 No Baby Carriages.....	76
II C014	禁止採集標本 No Trapping	76
II C015	禁止攀折花木 Do not Pick Flowers	77
II C016	禁止刻劃 Do Not Engrave	77
II C017	禁止破壞珊瑚 Do Not Damage the Coral.....	77
II C018	禁止游泳 No Swimming.....	77
II C019	嚴禁煙火 No Opening Flames.....	78
II C020	禁止露營 No Camping.....	78
II C021	生水勿飲 No Drinking Water	78
II C022	禁止塗鴉 No Graffiti.....	78
II C023	嚴禁燃放鞭炮 No Firecrackers	79
II C024	禁止放風箏 No Kites.....	79
II C025	禁止釣魚 No Fishing.....	79
II C026	禁止攜帶寵物 No Pets.....	79
II C027	禁止餵食 No Feeding	80
II C028	注意 Caution.....	80
II C029	有電小心 Danger ! High Voltage.....	80


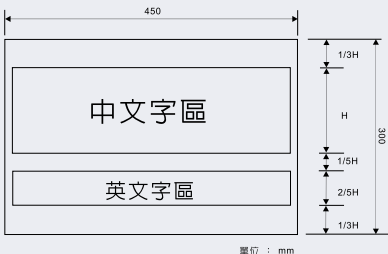
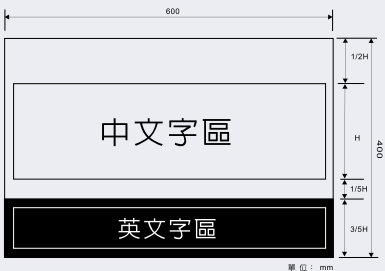
II C030	小心暗流 Watch for Undercurrent.....	80
II C031	清理排泄物 Waste Clean Up	81
II C032	夜間不開放 Closed During Night.....	81
II C033	草坪保養中 Maintain the lawn	81

II D 文教場所 81


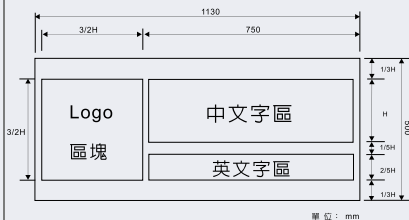
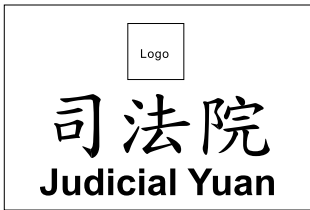
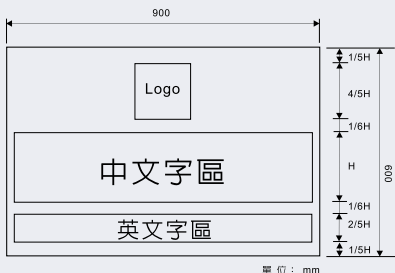
II D001	學校 School.....	81
II D002	圖書館 Library	82
II D003	美術館 Art Museum	82
II D004	科博館 Science Building.....	82
II D005	天文台 Planetarium	82
II D006	博物館 Museum.....	83
II D007	水族館 Aquarium	83
II D008	動物園 Zoo	83
II D009	音樂廳 Concert Hall.....	83
II D010	寺廟 Temple	84
II D011	法院 Court	84
II D012	議會 Council.....	84
II D013	棒球場 Baseball Stadium(Field)	84
II D014	教堂 Chapel.....	85
II D015	足球場 Football Stadium	85
II D016	網球場 Tennis Court	85
II D017	游泳池 Swimming Pool.....	85
II D018	田徑場 Track and Field Stadium.....	86

色彩規範說明 87

I A 機關銜牌

編碼	名稱	設計範例	說明
IA001	雙語文字		<p>位置： 大門上方或右方</p> <p>樣式： 貼壁式</p> <p>材質： *不鏽鋼牌 *銅(蝕刻)</p> <p>建議色彩： 字/黑，底/材質色</p> <p>適用文字： *中文/楷書、黑體，或依各單位特色 *英文/Helvetica, Arial</p> <p>尺寸： 450 mm X 300 mm (尺寸可依需求做等比縮放)</p>
	尺寸標示	 <p>單位：mm</p>	<p>設計規範</p> <ul style="list-style-type: none"> *一級機關以三字為主，文字居中編排，齊左齊右 *英文文字居中編排 *中文字高(H)與英文字高(2/5H)，以2.5：1為基準 *中文字與英文字之行距為中文字高(H)之至少1/5 *中英文字區範圍置於版面之上下左右居中 *字高(H)建議為132mm
IA002	雙語文字+色塊		<p>位置： 大門上方或右方</p> <p>樣式： 貼壁式</p> <p>材質： *不鏽鋼牌 *銅(蝕刻)</p> <p>建議色彩： 中文字/黑，色塊/黑 英文字/材質色，底/材質色</p> <p>適用文字： *中文/楷書、黑體，或依各單位特色 *英文/Helvetica, Arial</p> <p>尺寸： 600 mm X 400 mm (尺寸可依需求做等比縮放)</p>
	尺寸標示	 <p>單位：mm</p>	<p>設計規範：</p> <ul style="list-style-type: none"> *一級機關以三字為主，文字居中編排，齊左齊右 *英文文字居中編排 *中文字高(H)與英文字高(2/5H)，以2.5：1為基準 *中文字與英文字之行距為中文字高(H)之至少1/5 *中英文字區範圍置於版面之上下左右居中 *字高(H)建議為174mm





I A 機關 銜牌

編碼	名稱	設計範例	說明
IA003	雙語文字+logo		<p>位置： 大門上方或右方</p> <p>樣式： 貼壁式</p> <p>材質： *不鏽鋼牌 *銅(蝕刻)</p> <p>建議色彩： 中文字 黑，英文字 材質色，底 材質色</p> <p>適用文字： *中文/楷書黑體，或依各單位特色 *英文/Helvetica, Arial</p> <p>尺寸： 1130 mm X 500 mm (尺寸可依需求做等比縮放)</p>
	尺寸標示	 <p>單位：mm</p>	<p>設計規範：</p> <ul style="list-style-type: none"> *本銜牌依原尺寸(750mm X 500mm)於左側加上logo，因此尺寸為1130 X 500mm *一級機關以三字為主，文字居中編排，齊左齊右 *英文文字齊左排列 *中文字高(H)與英文字高(2/5H)，以2.5：1為基準 *中文字與英文字之行距為中文字高(H)之至少1/5 *中英文字區及logo區塊範圍置於版面之上下左右居中 *字高(H)建議為220mm
IA004	雙語文字+logo居中		<p>位置： 大門上方或右方</p> <p>樣式： 貼壁式</p> <p>材質： *不鏽鋼牌 *銅(蝕刻)</p> <p>建議色彩： 中文字 黑，英文字 材質色，底 材質色</p> <p>適用文字： *中文/楷書、黑體，或依各單位特色 *英文/Helvetica, Arial</p> <p>尺寸： 1130 mm X 500 mm (尺寸可依需求做等比縮放)</p>
	尺寸標示	 <p>單位：mm</p>	<p>設計規範：</p> <ul style="list-style-type: none"> *本銜牌依原尺寸(750mm X 500mm)於左側加上logo，因此尺寸為1130 X 500mm *一級機關以三字為主，文字居中編排，齊左齊右 *英文文字齊左排列 *中文字高(H)與英文字高(2/5H)，以2.5：1為基準 *中文字與英文字之行距為中文字高(H)之至少1/5 *中英文字區及logo區塊範圍置於版面之上下左右居中 *字高(H)建議為220mm





I A 機關銜牌

標
示
類

IA
機
關
銜
牌

編碼	名稱	設計範例	說明
IA005	雙語文字(3個字)		<p>位置： 大門上方或右方</p> <p>樣式： 貼壁式</p> <p>材質： *不鏽鋼牌 *銅(蝕刻)</p> <p>建議色彩： 中文字/黑, 底/材質色</p> <p>適用文字： *中文/楷書黑體, 或依各單位特色</p> <p>*英文/Helvetica, Arial</p> <p>尺寸： 600 mm X 300 mm (尺寸可依需求做等比縮放)</p>
	尺寸標示		<p>設計規範：</p> <p>*中英文文字皆居中編排, 齊左齊右</p> <p>*中文字高(H)與英文字高(2/5H), 以2.5:1為基準</p> <p>*中文字與英文字之行距為中文字高(H)之至少1/5</p> <p>*中英文字區範圍置於版面之上下左右居中</p> <p>*字高(H)建議為132mm</p>
IA006	雙語文字+色塊 (3個字)		<p>位置： 大門上方或右方</p> <p>樣式： 貼壁式</p> <p>材質： *不鏽鋼牌 *銅(蝕刻)</p> <p>建議色彩： 中文字 黑, 色塊 黑 英文字 材質色, 底 材質色</p> <p>適用文字： *中文/楷書、黑體, 或依各單位特色</p> <p>*英文/Helvetica, Arial</p> <p>尺寸： 600 mm X 300 mm (尺寸可依需求做等比縮放)</p>
	尺寸標示		<p>設計規範：</p> <p>*中英文文字皆居中編排, 齊左齊右</p> <p>*中文字高(H)與英文字高(2/5H), 以2.5:1為基準</p> <p>*中文字與英文字之行距為中文字高(H)之至少1/5</p> <p>*中英文字區範圍置於版面之上下左右居中</p> <p>*字高(H)建議為132mm</p>

I A 機關 銜牌

編碼	名稱	設計範例	說明
IA007	雙語文字+logo居中(3個字)		<p>位置： 大門上方或右方</p> <p>樣式： 貼壁式</p> <p>材質： *不鏽鋼牌 *銅(蝕刻)</p> <p>建議色彩： 字 黑，底 材質色</p> <p>適用文字： *中文/楷書、黑體，或依各單位特色 *英文/Helvetica, Arial</p> <p>尺寸： 600mm X 300mm (尺寸可依需求做等比縮放)</p>
	尺寸標示	 <p>單位：mm</p>	<p>設計規範：</p> <ul style="list-style-type: none"> * 中英文文字+logo之總區塊居中編排 * 中文字高(H)與英文字高(2/5H)，以2.5：1為基準 * 中文字與英文字之行距為中文字高(H)之至少1/5 * 字高(H)建議為103mm
IA008	雙語文字(4~9個字)		<p>位置： 大門上方或右方</p> <p>樣式： 貼壁式</p> <p>材質： *不鏽鋼牌 *銅(蝕刻)</p> <p>建議色彩： 字/黑，底/材質色</p> <p>適用文字： *中文/楷書黑體，或依各單位特色 *英文/Helvetica, Arial</p> <p>尺寸： 600mm X 300mm (尺寸可依需求做等比縮放)</p>
	尺寸標示	 <p>單位：mm</p>	<p>設計規範：</p> <ul style="list-style-type: none"> * 中英文文字+logo之總區塊居中編排 * 中文字高(H)與英文字高(2/5H)，以2.5：1為基準 * 中文字與英文字之行距為中文字高(H)之至少1/5 * 字高(H)建議為103mm * 中文字與英文字之行距為中文字高(H)之至少1/5 * 中英文字區範圍置於版面之上下左右居中 * 字高(H)建議為132mm


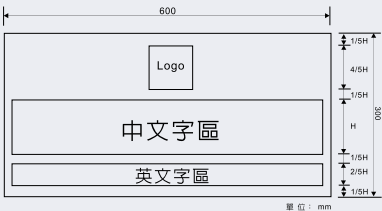


I A 機關銜牌

標
示
類

IA
機
關
銜
牌

編碼	名稱	設計範例	說明
IA009	雙語文字+色塊 (4~9個字)		<p>位置： 大門上方或右方</p> <p>樣式： 貼壁式</p> <p>材質： *不鏽鋼牌 *銅(蝕刻)</p> <p>建議色彩： 字/黑，底/材質色， 英文字/材質色，底/材質色</p> <p>適用文字： *中文/楷書黑體或依各單位特色 *英文/Helvetica, Arial</p> <p>尺寸： 600mm X 300mm (尺寸可依需求做等比縮放)</p>
	尺寸標示		<p>設計規範：</p> <ul style="list-style-type: none"> * 中英文文字皆居中編排 * 中文字高(H)與英文字高(2/5H)，以25：1為基準 * 中文字與英文字之行距為中文字高(H)之至少1/5 * 中英文字區範圍置於版面之上下左右居中 * 字高(H)建議為132mm
IA010	雙語文字+logo (4~9個字)		<p>位置： 大門上方或右方</p> <p>樣式： 貼壁式</p> <p>材質： *不鏽鋼牌 *銅(蝕刻)</p> <p>建議色彩： 字/黑，底/材質色</p> <p>適用文字： *中文/楷書、黑體，或依各單位特色 *英文/Helvetica, Arial</p> <p>尺寸： 600mm X 300mm (尺寸可依需求做等比縮放)</p>
	尺寸標示		<p>設計規範：</p> <ul style="list-style-type: none"> * 中英文文字+logo之總區塊居中編排 * 中文字高(H)與英文字高(2/5H)，以25：1為基準 * 中文字與英文字之行距為中文字高(H)之至少1/5 * 字高(H)建議為68mm

I A 機關 銜牌

編碼	名稱	設計範例	說明
IA011	雙語文字+logo居中(4~9個字)		<p>位置： 大門上方或右方</p> <p>樣式： 貼壁式</p> <p>材質： *不鏽鋼牌 *銅(蝕刻)</p> <p>建議色彩： 字/黑，底/材質色，英文字/材質色，底/材質色</p> <p>適用文字： *中文/楷書、黑體，或依各單位特色 *英文/Helvetica, Arial</p> <p>尺寸： 600mm X 300mm (尺寸可依需求做等比縮放)</p>
	尺寸標示		<p>設計規範：</p> <ul style="list-style-type: none"> * 中英文文字+logo之總區塊居中編排 * 中文字高(H)與英文字高(2/5H)，以 25 : 1 為基準 * 中文字與英文字之行距為中文字高(H)之至少1/5 * logo字高4/5H * 字高(H)建議為100mm
IA012	雙語文字(10~15個字)		<p>位置： 大門上方或右方</p> <p>樣式： 貼壁式</p> <p>材質： *不鏽鋼牌 *銅(蝕刻)</p> <p>建議色彩： 字/黑，底/材質色，英文字/材質色，底/材質色</p> <p>適用文字： *中文/楷書、黑體，或依各單位特色 *英文/Helvetica, Arial</p> <p>尺寸： 600mm X 300mm (尺寸可依需求做等比縮放)</p>
	尺寸標示		<p>設計規範：</p> <ul style="list-style-type: none"> * 中英文文字皆居中編排 * 中文字高(H)與英文字高(2/5H)，以 25 : 1 為基準 * 中文字與英文字之行距為中文字高(H)之至少1/5 * 中英文字區範圍置於版面之上下左右居中 * 字高(H)建議為68mm

I A 機關銜牌

標
示
類


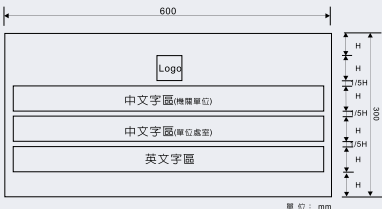


IA
機
關
銜
牌

編碼	名稱	設計範例	說明
IA013	雙語文字+色塊 (10~15個字)		<p>位置： 大門上方或右方</p> <p>樣式： 貼壁式</p> <p>材質： *不鏽鋼牌 *銅(蝕刻)</p> <p>建議色彩： 中文字/黑，/色塊/黑， 英文字/材質色，底/材質色</p> <p>適用文字： *中文/楷書、黑體，或依各單位特色 *英文/Helvetica, Arial</p> <p>尺寸： 600mm X 300mm (尺寸可依需求做等比縮放)</p>
	尺寸標示	<p>單位：mm</p>	<p>設計規範：</p> <ul style="list-style-type: none"> * 中英文文字皆居中編排 * 中文字高(H)與英文字高(2/5H)，以25：1為基準 * 中文字與英文字之行距為中文字高(H)之至少1/5 * 中英文字區範圍置於版面之上下左右居中 * 字高(H)建議為62mm
IA014	雙語文字+ logo居中 (10~15個字)		<p>位置： 大門上方或右方</p> <p>樣式： 貼壁式</p> <p>材質： *不鏽鋼牌 *銅(蝕刻)</p> <p>建議色彩： 字/黑，底/材質色</p> <p>適用文字： *中文/楷書、黑體，或依各單位特色 *英文/Helvetica, Arial</p> <p>尺寸： 600mm X 300mm (尺寸可依需求做等比縮放)</p>
	尺寸標示	<p>單位：mm</p>	<p>設計規範：</p> <ul style="list-style-type: none"> * 中英文文字+logo之總區塊居中編排 * 中文字高(H)與英文字高(2/5H)，以25：1為基準 * 中文字與英文字之行距為中文字高(H)之至少1/5 * logo字高(H) * 字高(H)建議為62mm




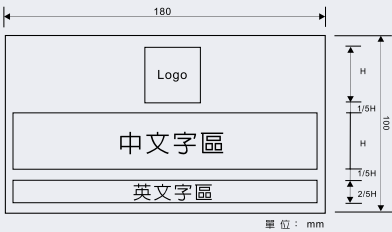
I B 單位牌

編碼	名稱	設計範例	說明
IB001	雙語文字		<p>位置： 大門上方或右方</p> <p>樣式： 貼壁式</p> <p>材質： *不鏽鋼牌 *銅(蝕刻)</p> <p>建議色彩： 字/黑，底/材質色，</p> <p>適用文字： *中文/楷書、黑體，或依各單位特色</p> <p>*英文/Helvetica, Arial</p> <p>尺寸： 600mm X 300mm (尺寸可依需求做等比縮放)</p>
	尺寸標示		<p>設計規範：</p> <ul style="list-style-type: none"> * 中英文文字皆居中編排 * 中文字高(H)與英文字高(2/5H)，以2.5：1為基準 * 中文字與英文字之行距為中文字高(H)之至少1/5 * 中英文字區範圍置於版面之上下左右居中 * 字高(H)建議為115mm
IB002	雙語文字+色塊		<p>位置： 大門上方或右方</p> <p>樣式： 貼壁式</p> <p>材質： *不鏽鋼牌 *銅(蝕刻)</p> <p>建議色彩： 中文字/黑，/色塊/黑， 英文字/材質色，底/材質色</p> <p>適用文字： *中文/楷書、黑體，或依各單位特色</p> <p>*英文/Helvetica, Arial</p> <p>尺寸： 600mm X 300mm (尺寸可依需求做等比縮放)</p>
	尺寸標示		<p>設計規範：</p> <ul style="list-style-type: none"> * 中英文文字皆居中編排 * 中文字高(H)與英文字高(2/5H)，以2.5：1為基準 * 中文字與英文字之行距為中文字高(H)之至少1/5 * 中英文字區範圍置於版面之上下左右居中 * 字高(H)建議為45mm

I B 單位牌 I C 職稱牌

編碼	名稱	設計範例	說明
IB003	雙語文字+logo		<p>位置： 大門上方或右方</p> <p>樣式： 貼壁式</p> <p>材質： *不鏽鋼牌 *銅(蝕刻)</p> <p>建議色彩： 字/黑，底/材質色，</p> <p>適用文字： *中文/楷書黑體，或依各單位特色</p> <p>*英文/Helvetica，Arial</p> <p>尺寸： 600mm X 300mm (尺寸可依需求做等比縮放)</p>
	尺寸標示	 <p>單位：mm</p>	<p>設計規範：</p> <ul style="list-style-type: none"> * 中英文文字+logo之總區塊居中編排 * 中文字高(H)與英文字高(2/5H)，以2.5：1為基準 * 中文字與英文字之行距為中文字高(H)之至少1/5 * logo字高(H) * 字高(H)建議為45mm
IC001	雙語文字		<p>位置： 大門上方或右方</p> <p>樣式： 貼壁式</p> <p>材質： *壓克力板</p> <p>建議色彩： 壓克力部分 字/藍 PANTONE 2935C 底/材質色(其他對應色彩體系，統一參見附件之色彩規範說明)</p> <p>適用文字： *中文/楷書、黑體，或依各單位特色</p> <p>*英文/Helvetica，Arial</p> <p>尺寸： 180mm X 100mm (尺寸可依需求做等比縮放)</p>
	尺寸標示	 <p>單位：mm</p>	<p>設計規範：</p> <ul style="list-style-type: none"> * 中英文文字皆居中編排 * 中文字高(H)與英文字高(2/5H)，以2.5：1為基準 * 中文字與英文字之行距為中文字高(H)之至少1/5 * 中英文字區範圍置於版面之上下左右居中 * 字高(H)建議為32mm

IC 職稱牌

編碼	名稱	設計範例	說明
IC002	雙語文字+色塊		<p>位置： 大門上方或右方</p> <p>樣式： 貼壁式</p> <p>材質： *壓克力板</p> <p>建議色彩： 壓克力部分 字/藍 PANTONE 2935C 底/材質色(其他對應色彩體系，統一參見附件之色彩規範說明)</p> <p>適用文字： *中文/楷書黑體 或依各單位特色 *英文/Helvetica, Arial</p> <p>尺寸： 180mm X 100 mm (尺寸可依需求做等比縮放)</p>
	尺寸標示	 <p>單位：mm</p>	<p>設計規範：</p> <ul style="list-style-type: none"> * 中英文文字皆居中編排 * 中文字高(H)與英文字高(2/5H)，以2.5：1為基準 * 中文字與英文字之行距為中文字高(H)之至少1/5 * 中英文字區範圍置於版面之上下左右居中 * 字高(H)建議為32mm
IC003	雙語文字+logo居中		<p>位置： 大門上方或右方</p> <p>樣式： 貼壁式</p> <p>材質： *壓克力板</p> <p>建議色彩： 壓克力部分 字/藍 PANTONE 2935C 底/材質色(其他對應色彩體系，統一參見附件之色彩規範說明)</p> <p>適用文字： *中文/楷書黑體 或依各單位特色 *英文/Helvetica, Arial</p> <p>尺寸： 180mm X 100 mm (尺寸可依需求做等比縮放)</p>
	尺寸標示	 <p>單位：mm</p>	<p>設計規範：</p> <ul style="list-style-type: none"> * 中英文文字+logo之總區塊居中編排 * 中文字高(H)與英文字高(2/5H)，以2.5：1為基準 * 中文字與英文字之行距為中文字高(H)之至少1/5 * logo字高(H) * 字高(H)建議為32mm

I D 場所標示牌

標
示
類

ID
場
所
標
示
牌

符
號
設
計

編碼	名稱	設計範例	說明
ID001	出口+方向指示 Exit		<p>位置： 出入口及專用道</p> <p>樣式： 貼壁式</p> <p>材質： 不鏽鋼牌</p> <p>建議色彩： 底/綠PANTONE 348C，字/白 (其他對應色彩體系，統一參見附件之色彩規範說明)</p> <p>尺寸： 600 mm X 300 mm</p>
	尺寸標示		<p>編排規範：</p> <p>*字區：中文字 - 中黑體，英文字 - Arial (編排細節詳見 C1-2 A)</p> <p>*字高(H)：建議為95mm</p>
ID002	遵行方向+方向指示 This Way		<p>位置： 出入口及專用道</p> <p>樣式： 貼壁式</p> <p>材質： 不鏽鋼牌</p> <p>建議色彩： 底/綠PANTONE 348C，字/白 (其他對應色彩體系，統一參見附件之色彩規範說明)</p> <p>尺寸： 600 mm X 300 mm</p>
	尺寸標示		<p>編排規範：</p> <p>*字區：中文字 - 中黑體，英文字 - Arial (編排細節詳見 C1-2 A)</p> <p>*字高(H)：建議為95mm</p>


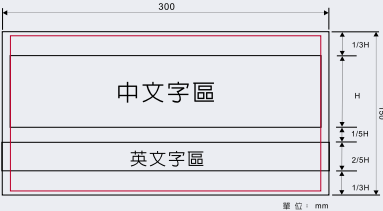

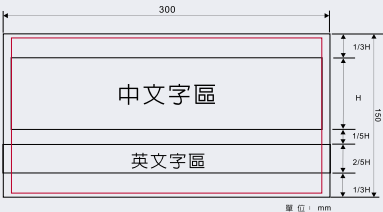
I D 場所標示牌

編碼	名稱	設計範例	說明
ID003	停車場+符碼(左) Parking Lot		<p>位置： 停車場</p> <p>樣式： 貼壁式、立地式</p> <p>材質： 不鏽鋼牌</p> <p>建議色彩： 底/藍PANTONE 2935C，字/白 (其他對應色彩體系，統一參見附件之色彩規範說明)</p> <p>尺寸： 600 mm X 300 mm</p>
	尺寸標示		<p>編排規範：</p> <p>*字區：中文字 - 中黑體，英文字 - Arial (編排細節詳見 C1-2A)</p> <p>*字高(H)：建議為95mm</p>
ID004	平面停車場+符碼 (上) Parking Lot		<p>位置： 平面停車場</p> <p>樣式： 貼壁式、立地式</p> <p>材質： 不鏽鋼牌</p> <p>建議色彩： 底/藍PANTONE 2935C，字/白 (其他對應色彩體系，統一參見附件之色彩規範說明)</p> <p>尺寸： 600 mm X 300 mm</p>
	尺寸標示		<p>編排規範：</p> <p>*字區：中文字 - 中黑體，英文字 - Arial (編排細節詳見 C1-2B)</p> <p>*字高(H)：建議為80mm</p>


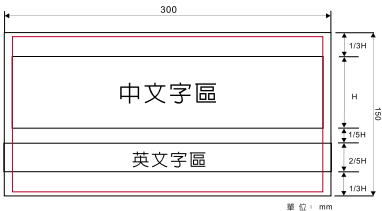

I D 場所標示牌

標
示
類

ID
場
所
標
示
牌

編碼	名稱	設計範例	說明
ID005	大禮堂 Auditorium		<p>位置： 大門上方或右方</p> <p>樣式： 貼壁式</p> <p>材質： 壓克力板</p> <p>建議色彩： 中文字/黑 色塊/藍 PANTONE 2935 C 英文字/材質色、底/材質色</p> <p>尺寸： 300 mm X 150 mm (尺寸可依需求做等比縮放)</p>
	尺寸標示		<p>設計規範：</p> <ul style="list-style-type: none"> * 文字居中編排，齊左齊右 * 英文文字居中編排 * 中文字高(H)與英文字高(2/5H)，以2.5 : 1為基準 * 中文字與英文字之行距為中文字高(H)之至少1/6 * 字區：中文字/中黑體，英文字/ Arial * 字高(H)：建議為66mm
ID006	會議室 Conference Room		<p>位置： 大門上方或右方</p> <p>樣式： 貼壁式</p> <p>材質： 壓克力板</p> <p>建議色彩： 中文字/黑 色塊/藍 PANTONE 2935 C 英文字/材質色、底/材質色</p> <p>尺寸： 300 mm X 150 mm (尺寸可依需求做等比縮放)</p>
	尺寸標示		<p>設計規範：</p> <ul style="list-style-type: none"> * 文字居中編排，齊左齊右 * 英文文字居中編排 * 中文字高(H)與英文字高(2/5H)，以2.5 : 1為基準 * 中文字與英文字之行距為中文字高(H)之至少1/6 * 字區：中文字 - 中黑體，文字 - Arial * 字高(H)：建議為66mm


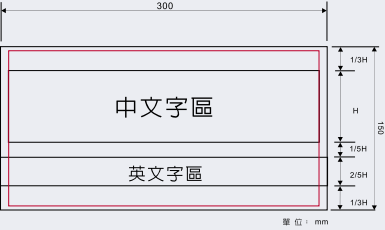

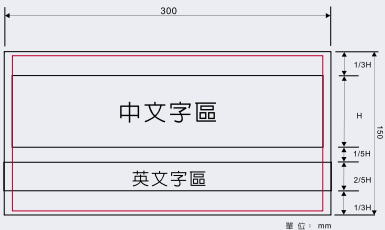
I D 場所標示牌

編碼	名稱	設計範例	說明
ID007	簡報室 Briefing Room		<p>位置： 大門上方或右方</p> <p>樣式： 貼壁式</p> <p>材質： 壓克力板</p> <p>建議色彩： 中文字/黑 色塊/藍 PANTONE 2935 C 英文字/材質色，底/材質色</p> <p>尺寸： 300 mm X 150 mm (尺寸可依需求做等比縮放)</p>
	尺寸標示		<p>設計規範：</p> <ul style="list-style-type: none"> *文字居中編排，齊左齊右 *英文文字居中編排 *中文字高(H)與英文字高(2/5H)，以2.5：1為基準 *中文字與英文字之行距為中文字高(H)之至少1/6 *字區：中文字/中黑體，文字/Arial *字高(H)：建議為66mm
ID008	國際會議廳 Conference Hall		<p>位置： 大門上方或右方</p> <p>樣式： 貼壁式</p> <p>材質： 壓克力板</p> <p>建議色彩： 中文字/黑 色塊/藍 PANTONE 2935 C 英文字/材質色，底/材質色</p> <p>尺寸： 300 mm X 150 mm (尺寸可依需求做等比縮放)</p>
	尺寸標示		<p>設計規範：</p> <ul style="list-style-type: none"> *文字居中編排，齊左齊右 *英文文字居中編排 *中文字高(H)與英文字高(2/5H)，以2.5：1為基準 *中文字與英文字之行距為中文字高(H)之至少1/6 *字區：中文字/ 中黑體，文字/Arial *字高(H)：建議為50mm

I D 場所標示牌

標
示
類

ID
場
所
標
示
牌

編碼	名稱	設計範例	說明
ID009	影印室 Copy Room		<p>位置： 大門上方或右方</p> <p>樣式： 貼壁式</p> <p>材質： 壓克力板</p> <p>建議色彩： 中文字/黑 色塊/藍 PANTONE 2935 C 英文字/材質色、底/材質色 (其他對應色彩體系，統一參見附件之色彩規範說明)</p> <p>尺寸： 300 mm X 150 mm (尺寸可依需求做等比縮放)</p>
	尺寸標示		<p>設計規範：</p> <ul style="list-style-type: none"> *文字居中編排，齊左齊右 *英文字居中編排 *中文字高(H)與英文字高(2/5H)，以2.5：1為基準 *中文字與英文字之行距為中文字高(H)之至少1/6 *字區：中文字/中黑體，文字/Arial *字高(H)：建議為50mm
ID010	儲藏室 Storeroom		<p>位置： 大門上方或右方</p> <p>樣式： 貼壁式</p> <p>材質： 壓克力板</p> <p>建議色彩： 中文字/黑 色塊/藍 PANTONE 2935 C 英文字/材質色、底/材質色 (其他對應色彩體系，統一參見附件之色彩規範說明)</p> <p>尺寸： 300 mm X 150 mm (尺寸可依需求做等比縮放)</p>
	尺寸標示		<p>設計規範：</p> <ul style="list-style-type: none"> *文字居中編排，齊左齊右 *英文字居中編排 *中文字高(H)與英文字高(2/5H)，以2.5：1為基準 *中文字與英文字之行距為中文字高(H)之至少1/6 *字區：中文字/中黑體，文字/Arial *字高(H)：建議為66mm


I D 場所標示牌

編碼	名稱	設計範例	說明
ID011	電腦機房 Computer Facilities		<p>位置：大門上方或右方</p> <p>樣式：貼壁式</p> <p>材質：壓克力板</p> <p>建議色彩：中文字/黑 色塊/藍 PANTONE 2935 C 英文字/材質色、底/材質色 (其他對應色彩體系，統一參見附件之色彩規範說明)</p> <p>尺寸：300 mm X 150 mm (尺寸可依需求做等比縮放)</p>
	尺寸標示		<p>設計規範：</p> <ul style="list-style-type: none"> *文字居中編排，齊左齊右 *英文文字居中編排 *中文字高(H)與英文字高(2/5H)，以2.5：1為基準 *中文字與英文字之行距為中文字高(H)之至少1/6 *字區：中文字/中黑體，文字/Arial *字高(H)：建議為50mm
ID012	文具用品室 Stationery		<p>位置：大門上方或右方</p> <p>樣式：貼壁式</p> <p>材質：壓克力板</p> <p>建議色彩：中文字/黑 色塊/藍 PANTONE 2935 C 英文字/材質色、底/材質色 (其他對應色彩體系，統一參見附件之色彩規範說明)</p> <p>尺寸：300 mm X 150 mm (尺寸可依需求做等比縮放)</p>
	尺寸標示		<p>設計規範：</p> <ul style="list-style-type: none"> *文字居中編排，齊左齊右 *英文文字居中編排 *中文字高(H)與英文字高(2/5H)，以2.5：1為基準 *中文字與英文字之行距為中文字高(H)之至少1/6 *字區：中文字/中黑體，英文字/Arial *字高(H)：建議為50mm

I D 場所標示牌

標
示
類

ID
場
所
標
示
牌

編碼	名稱	設計範例	說明
ID013	請用雨傘套 Please Use Plastic Umbrella Cover		位置： 傘架側邊 樣式： 貼壁式、黏貼式 材質： 壓克力板 建議色彩： 底藍 PANTONE 2935C 字 白 圖 白 (其他對應色彩體系，統一參見附件之色彩規範說明)
	尺寸標示		尺寸： 250 mm X 60 mm 編排規範： 分圖區及字區 圖區： 依方格表製作 字區： 中文字 - 中黑體 英文字 - Arial 字高(H)： 建議為25mm
ID014	請關緊 Turn off Completely		位置： 依各單位需求調整 樣式： 貼壁式、黏貼式 材質： 壓克力板 建議色彩： 底 白 字 紅 PANTONE 186C (其他對應色彩體系，統一參見附件之色彩規範說明)
	尺寸標示		尺寸： 100 mm X 50 mm 編排規範： 中文字 - 中黑體 英文字 - Arial 字高(H)： 建議為20mm 編排細節詳見MI-2

I D 場所標示牌

編碼	名稱	設計範例	說明
ID015	安全第一 Safety First		<p>位置： 依各單位需求調整</p> <p>樣式： 貼壁式、黏貼式</p> <p>材質： 壓克力板</p> <p>建議色彩： 底白 字紅 PANTONE 186C (其他對應色彩體系，統一參見附件之色彩規範說明)</p>
	尺寸標示		<p>尺寸： 130 mm X 65 mm (依各單位需求調整)</p> <p>編排規範： 中文字 - 中黑體 英文字 - Arial 字高(H)：建議為28mm</p>
ID016	員工專用遊客止步 Staff Only		<p>位置： 依各單位需求調整</p> <p>樣式： 貼壁式、黏貼式</p> <p>材質： 壓克力板</p> <p>建議色彩： 底白 字紅 PANTONE 186C (其他對應色彩體系，統一參見附件之色彩規範說明)</p>
	尺寸標示		<p>尺寸： 130 mm X 65 mm</p> <p>編排規範： 中文字 - 中黑體 英文字 - Arial 字高(H)：建議為17mm</p>

I D 場所標示牌 **I** E 走道指示及平面配置標示牌

編碼	名稱	設計範例	說明
ID017	進入大門請出示佩掛識別證 Please Show ID		位置：依各單位需求調整 樣式：貼壁式、黏貼式 材質：壓克力板 建議色彩：底 白 字 紅 PANTONE 186C (其他對應色彩體系，統一參見附件之色彩規範說明)
	尺寸標示	<p>單位：mm</p>	尺寸：130 mm X 65 mm 編排規範：中文字 - 中黑體 英文字 - Arial 字高(H)：建議為17mm
IE001	走道指示	編排規範：全長以不超過2500mm為限。 每段構成要素：(以指示標示方向來區分) 由左至右/指示標示(上左左上左下)、圖碼、中英文字區 由右至左/中英文字區、圖碼、指示標示(右右上右下) 每段間隔距離為150mm。	位置：走道上方 樣式：懸吊式 材質：不鏽鋼牌 建議色彩：底 材質色 指示標示 黑 文字區 黑 (其他對應色彩體系，統一參見附件之色彩規範說明)
	尺寸標示	<p>單位：mm</p>	

標
示
類

ID
場
所
標
示
牌

I E 走道指示及平面配置標示牌

編碼	名稱	設計範例	說明
IE002	走道指示	<p>編排規範：全長以不超過2500mm為限。 每段構成要素：(以指示標示方向來區分) 由左至右/指示標示(上、左、左上、左下)、圖碼、中英文字區 由右至左/中英文字區、圖碼、指示標示(右、右上、右下) 每段間隔距離為150mm。 整體構成以不超過三列為限,若超過以第二行由上往下排列 圖碼間隔為10mm 文字區間隔為50mm</p>	<p>位置：走道上方 樣式：懸吊式 材質：不鏽鋼牌 建議色彩：底 材質色 指示標示 黑 文字區 黑 (其他對應色彩體系,統一參見附件之色彩規範說明)</p>
	尺寸標示		
IE003	樓層配置圖		<p>位置：電梯出口、走道轉角處 樣式：貼壁式 材質：不鏽鋼牌或壓克力板 建議色彩：底 材質色 文字區 黑 指示標示 黑 (其他對應色彩體系,統一參見附件之色彩規範說明)</p>
	尺寸標示	 <p>單位：mm</p>	<p>尺寸：寬500mm (依各單位需求調整) 編排規範：每個單位為500 X 80mm 單位構成要素為(由左而右) 指示標示、符碼、中英文文字區 文字區：中文字 - 中黑體 英文字 - Arial</p>

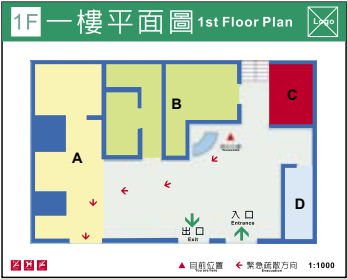
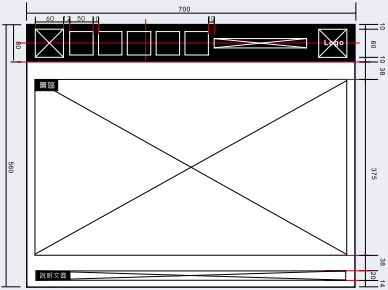
I E 走道指示及平面配置標示牌

標
示
類





I E 走道指示及平面配置標示牌

編碼	名稱	設計範例	說明
IE004	樓層配置圖 + 符碼		<p>位置： 電梯出口、走道轉角處</p> <p>樣式： 貼壁式</p> <p>材質： 不鏽鋼牌或壓克力板</p> <p>建議色彩： 底 材質色 文字區 黑 指示標示 黑 (其他對應色彩體系，統一參見附件之色彩規範說明)</p>
	尺寸標示	<p>單位：mm</p>	<p>尺寸： 寬500mm (依各單位需求調整)</p> <p>編排規範： 每個單位為 500 X 80mm 排列方式依序為指示符號、圖像部分 在同一列，第二列則為文字部分 文字區：中文字 - 中黑體 英文字 - Arial</p>
IE005	平面圖鳥瞰式		<p>位置： 依各單位需求調整</p> <p>樣式： 貼壁式</p> <p>材質： 不鏽鋼牌或壓克力板</p> <p>建議色彩： 底 材質色 文字區 黑 指示標示 黑 (其他對應色彩體系，統一參見附件之色彩規範說明)</p>
	尺寸標示	<p>單位：mm</p>	<p>尺寸： 700mm X 560mm (依各單位需求調整)</p> <p>編排規範： 構成要素 圖區、文字區及說明文區 文字區 中文字 - 中黑體 英文字 - Arial</p>

I E 走道指示及平面配置標示牌

編碼	名稱	設計範例	說明
IE006	平面圖平面式		<p>位置： 依各單位需求調整</p> <p>樣式： 貼壁式</p> <p>建議色彩： 底 材質色 文字區 黑 指示標示 黑 (其他對應色彩體系，統一參見附件之色彩規範說明)</p>
	尺寸標示	 <p>單位：mm</p>	<p>尺寸： 700mm X 560mm (依各單位需求調整)</p> <p>編排規範： 構成要素 圖區、文字區及說明文區 文字區：中文字 - 中黑體 英文字 - Arial</p>

II A 公共服務

編碼	名稱	設計範例	說明
IIA001	公共/一般設施 男生 Man		<p>尺寸：長寬比例 1:1</p> <p>材質：金屬，壓克力，木材(依現場情況搭配)</p> <p>顏色：C100 M50 Y0 KO</p> <p>規範：表示專供男性使用的設施，如男廁所、男浴室等。</p> <p>用於公共場所、建築物、服務設施、方向指示牌、平面配置圖、運輸工具、出版物等。</p> <p>採用ISO 7001:1990(OO6)。</p>
IIA002	女生 Woman		<p>尺寸：長寬比例 1:1</p> <p>材質：金屬，壓克力，木材(依現場情況搭配)</p> <p>顏色：C0 M100 Y100 K10</p> <p>規範：表示專供女性使用的設施，如女廁所、女浴室等。</p> <p>用於公共場所、建築物、服務設施、方向指示牌、平面配置圖、運輸工具、出版物等。</p>
IIA003	老人 Old People		<p>尺寸：長寬比例 1:1</p> <p>材質：金屬，壓克力，木材(依現場情況搭配)</p> <p>顏色：C100 M50 Y0 KO</p> <p>規範：表示專供年長者使用的設施，如老年人廁所、老年人浴室等。</p> <p>用於公共場所、建築物、服務設施、方向指示牌、平面配置圖、運輸工具、出版物等。</p>
IIA004	孕婦 Pregnant Woman		<p>尺寸：長寬比例 1:1</p> <p>材質：金屬，壓克力，木材(依現場情況搭配)</p> <p>顏色：C0 M100 Y100 K10</p> <p>規範：表示專供孕婦使用的設施。如公共場所、建築物、服務設施、方向指示牌、平面配置圖、運輸工具、出版物等。</p>

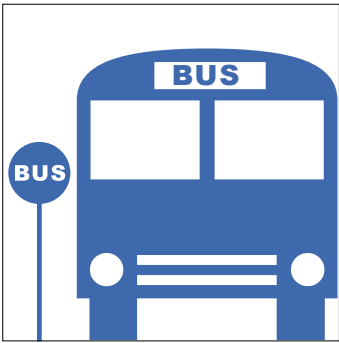



II A 公共服務

編碼	名稱	設計範例	說明
IIA005	嬰兒 Infant		<p>尺寸：長寬比例 1:1</p> <p>材質：金屬，壓克力，木材(依現場情況搭配)</p> <p>顏色：C100 M50 Y0 K0</p> <p>規範：表示專供嬰兒使用的設施，如廁所、哺乳室等。</p> <p>用於公共場所、建築物、服務設施、方向指示牌、平面配置圖、運輸工具、出版物等。</p>
IIA006	身心障礙者 The Disabled		<p>尺寸：長寬比例 1:1</p> <p>材質：金屬，壓克力，木材(依現場情況搭配)</p> <p>顏色：C100 M50 Y0 K0</p> <p>規範：表示供身心障礙人士使用的無障礙環境設施，如輪椅、坡道等。</p> <p>用於公共場所、建築物、服務設施、方向指示牌、平面配置圖、出版物等。</p> <p>根據具體情況可使用該符號的鏡像圖形。</p>
IIA007	男生側面 Man's Profile		<p>尺寸：長寬比例 1:1</p> <p>材質：金屬，壓克力，木材(依現場情況搭配)</p> <p>顏色：C100 M50 Y0 K0</p> <p>規範：依實際應用物比例考量</p>
IIA008	女生側面 Woman's Profile		<p>尺寸：長寬比例 1:1</p> <p>材質：金屬，壓克力，木材(依現場情況搭配)</p> <p>顏色：C0 M100 Y100 K10</p> <p>規範：依實際應用物比例考量</p>


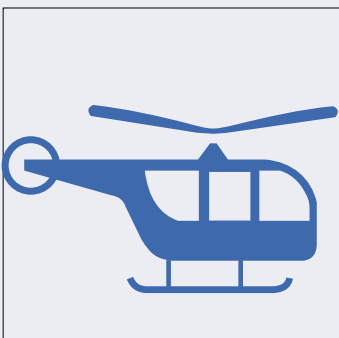

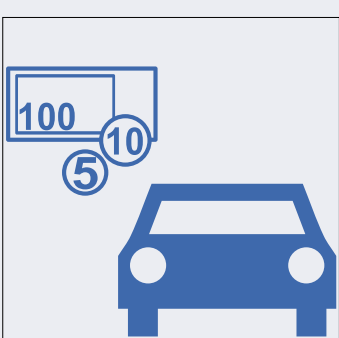
II A 公共服務

符
碼
類

IIA
公共
服務

編碼	名稱	設計範例	說明
IIA009	公車站 Bus Station		<p>尺寸：長寬比例 1:1</p> <p>材質：金屬，壓克力，木材(依現場情況搭配)</p> <p>顏色：C100 M50 Y0 K0</p> <p>規範：表示提供公共汽車服務的場所。用於公共場所、建築物、服務設施、方向指示牌、平面配置圖、信息板、車站站牌、時刻表、出版物等。</p>
IIA010	捷運站 MRT Station		<p>尺寸：長寬比例 1:1</p> <p>材質：金屬，壓克力，木材(依現場情況搭配)</p> <p>顏色：C100 M50 Y0 K0</p> <p>規範：表示鐵路車站或提供鐵路運輸服務。用於公共場所、建築物、服務設施、方向指示牌、平面配置圖、信息板、車站站牌、時刻表、出版物等。</p>
IIA011	火車站 Train Station		<p>尺寸：長寬比例 1:1</p> <p>材質：金屬，壓克力，木材(依現場情況搭配)</p> <p>顏色：C100 M50 Y0 K0</p> <p>規範：表示鐵路車站會提供鐵路運輸服務。用於公共場所、建築物、服務設施、方向指示牌、平面配置圖、信息板、車站站牌、時刻表、出版物等。</p>
IIA012	計程車招呼站 Taxi Stand		<p>尺寸：長寬比例 1:1</p> <p>材質：金屬，壓克力，木材(依現場情況搭配)</p> <p>顏色：C100 M50 Y0 K0</p> <p>規範：表示提供出租車服務的場所。用於公共場所、建築物、服務設施、方向指示牌、平面配置圖、信息板、車站站牌、時刻表、出版物等。採用ISO 7001:1990(007)。</p>

II A 公共服務

編碼	名稱	設計範例	說明
IIA013	機場 Airport		<p>尺寸：長寬比例 1:1</p> <p>材質：金屬，壓克力，木材(依現場情況搭配)</p> <p>顏色：C100 M50 Y0 K0</p> <p>規範：表示民用飛機場或提供民用航空服務。</p> <p>用於公共場所、建築物、服務設施、方向指示牌、平面配置圖、信息板、車站站牌、時刻表、出版物等。</p>
IIA014	直升機 Helicopter		<p>尺寸：長寬比例 1:1</p> <p>材質：金屬，壓克力，木材(依現場情況搭配)</p> <p>顏色：C100 M50 Y0 K0</p> <p>規範：表示直升飛機場或提供直升機服務。</p> <p>用於公共場所、建築物、服務設施、方向指示牌、平面配置圖、信息板、車站站牌、時刻表、出版物等。</p> <p>根據具體情況可使用該符號的鏡像圖形。</p> <p>採用ISO 7001:1990(OO3)。</p>
IIA015	碼頭 Wharf		<p>尺寸：長寬比例 1:1</p> <p>材質：金屬，壓克力，木材(依現場情況搭配)</p> <p>顏色：C100 M50 Y0 K0</p> <p>規範：表示碼頭或提供水運服務。</p> <p>用於公共場所、建築物、服務設施、方向指示牌、平面配置圖、信息板、車站站牌、時刻表、出版物等。</p> <p>根據具體情況可使用該符號的鏡像圖形。</p>
IIA016	停車收費 Stop And Pay Toll		<p>尺寸：長寬比例 1:1</p> <p>材質：金屬，壓克力，木材(依現場情況搭配)</p> <p>顏色：C100 M50 Y0 K0</p> <p>規範：表示停車收費的服務。</p> <p>用於公共場所、服務設施、方向指示牌、平面配置圖、信息板、出版物等。</p>

II A 公共服務

編碼	名稱	設計範例	說明
IIA017	現金車道 Change Lane		<p>尺寸：長寬比例 1:1</p> <p>材質：金屬，壓克力，木材(依現場情況搭配)</p> <p>顏色：C100 M50 Y0 KO</p> <p>規範：表示收費車道。 用於高速公路、公共場所、服務設施、方向指示牌、平面配置圖、信息板、出版物等。 採用ERCO-21。</p>
IIA018	回數票車道 Ticket Lane		<p>尺寸：長寬比例 1:1</p> <p>材質：金屬，壓克力，木材(依現場情況搭配)</p> <p>顏色：C100 M20 Y100 KO C40 M0 Y100 KO C100 M50 Y0 KO</p> <p>規範：表示持回数票車輛專用。 用於高速公路、服務設施、平面配置圖、信息板、出版物等。</p>
IIA019	大型車專用道 Large Vehicles		<p>尺寸：長寬比例 1:1</p> <p>材質：金屬，壓克力，木材(依現場情況搭配)</p> <p>顏色：C100 M50 Y0 KO</p> <p>規範：表示大型車專用道。 用於高速公路、服務設施、平面配置圖、信息板、出版物等。</p>
IIA020	維修站 Maintenance Shop		<p>尺寸：長寬比例 1:1</p> <p>材質：金屬，壓克力，木材(依現場情況搭配)</p> <p>顏色：C100 M50 Y0 KO</p> <p>規範：表示維修服務的設施。 用於公共場所、服務設施、方向指示牌、平面配置圖、信息板、出版物等。</p>

II A 公共服務

編碼	名稱	設計範例	說明
IIA021	加油站 Gas Station		<p>尺寸：長寬比例 1:1</p> <p>材質：金屬，壓克力，木材(依現場情況搭配)</p> <p>顏色：C100 M50 Y0 K0</p> <p>規範：表示供車輛加油的場所。用於公共場所、建築物、服務設施、方向指示牌、平面配置圖、時刻表、出版物等。</p>
IIA022	腳踏車停放區 Bicycle Parking		<p>尺寸：長寬比例 1:1</p> <p>材質：金屬，壓克力，木材(依現場情況搭配)</p> <p>顏色：C100 M50 Y0 K0</p> <p>規範：表示供停放自行車的場所。用於公共場所、建築物、服務設施、方向指示牌、平面配置圖、出版物等。採用ISO 7001:1990(O23)。</p>
IIA023	機車停放區 Motorcycle Parking		<p>尺寸：長寬比例 1:1</p> <p>材質：金屬，壓克力，木材(依現場情況搭配)</p> <p>顏色：C100 M50 Y0 K0</p> <p>規範：表示供停放機車的場所。用於公共場所、建築物、服務設施、方向指示牌、平面配置圖、出版物等。</p>
IIA024	汽車停車場 Parking Lot		<p>尺寸：長寬比例 1:1</p> <p>材質：金屬，壓克力，木材(依現場情況搭配)</p> <p>顏色：C100 M50 Y0 K0</p> <p>規範：表示供停放汽車的場所。用於公共場所、建築物、服務設施、方向指示牌、平面配置圖、出版物等。</p>


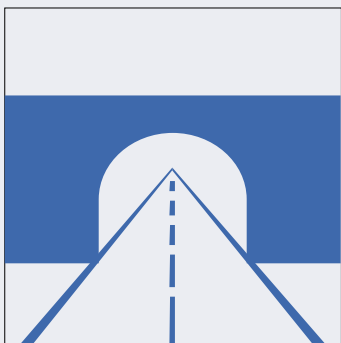


II A 公共服務

符
碼
類

IIA
公共
服務

編碼	名稱	設計範例	說明
IIA025	專用停車場 Disabled Parking Only		<p>尺寸：長寬比例 1:1</p> <p>材質：金屬，壓克力，木材(依現場情況搭配)</p> <p>顏色：C100 M50 Y0 K0</p> <p>規範：表示供身心障礙者停放交通工具的場所。</p> <p>用於公共場所、建築物、服務設施、方向指示牌、平面配置圖、出版物等。</p>
IIA026	拖吊區 Tow Away Zone		<p>尺寸：長寬比例 1:1</p> <p>材質：金屬，壓克力，木材(依現場情況搭配)</p> <p>顏色：C100 M50 Y0 K0</p> <p>規範：表示行使拖吊管制的區域。</p> <p>用於公共場所、建築物、服務設施、出版物等。</p>
IIA027	地下道 Underpass		<p>尺寸：長寬比例 1:1</p> <p>材質：金屬，壓克力，木材(依現場情況搭配)</p> <p>顏色：C100 M50 Y0 K0</p> <p>規範：表示地下道出入口。</p> <p>用於公共場所、建築物、服務設施、方向指示牌、平面配置圖、出版物等</p>
IIA028	天橋 Overpass		<p>尺寸：長寬比例 1:1</p> <p>材質：金屬，壓克力，木材(依現場情況搭配)</p> <p>顏色：C100 M50 Y0 K0</p> <p>規範：表示天橋設施。</p> <p>用於公共場所、建築物、服務設施、方向指示牌、平面配置圖、出版物等。</p>

II A 公共服務

編碼	名稱	設計範例	說明
IIA029	吊橋 Suspension Bridge		<p>尺寸：長寬比例 1:1</p> <p>材質：金屬，壓克力，木材(依現場情況搭配)</p> <p>顏色：C100 M50 Y0 K0</p> <p>規範：表示吊橋設施。</p> <p>用於公共場所、服務設施、方向指示牌、旅遊手冊、信息板、平面配置圖、出版物等。</p>
IIA030	隧道 Tunnel		<p>尺寸：長寬比例 1:1</p> <p>材質：金屬，壓克力，木材(依現場情況搭配)</p> <p>顏色：C100 M50 Y0 K0</p> <p>規範：表示隧道設施。</p> <p>用於公共場所、建築物、服務設施、方向指示牌、平面配置圖、出版物等。</p>
IIA031	餐廳 Restaurant		<p>尺寸：長寬比例 1:1</p> <p>材質：金屬，壓克力，木材(依現場情況搭配)</p> <p>顏色：C100 M50 Y0 K0</p> <p>規範：表示提供餐飲服務的場所。</p> <p>用於公共場所、建築物、服務設施、方向指示牌、平面配置圖、信息板、運輸工具、時刻表、出版物等。</p>
IIA032	廣播 Radio		<p>尺寸：長寬比例 1:1</p> <p>材質：金屬，壓克力，木材(依現場情況搭配)</p> <p>顏色：C100 M50 Y0 K0</p> <p>規範：表示提供廣播訊息的區域與頻道。</p> <p>用於公共場所、建築物、服務設施、方向指示牌、平面配置圖、信息板、時刻表、出版物等。</p>





II A 公共服務

符
碼
類





IIA
公共
服務

編碼	名稱	設計範例	說明
IIA033	聲音引導 Audio Guide		<p>尺寸：長寬比例 1:1</p> <p>材質：金屬，壓克力，木材(依現場情況搭配)</p> <p>顏色：C100 M50 Y0 K0</p> <p>規範：表示提供聲音引導的服務。 用於公共場所、建築物、服務設施、方向指示牌、平面配置圖、信息板、時刻表、出版物等。</p>
IIA034	公用電話 Public Telephone(s)		<p>尺寸：長寬比例 1:1</p> <p>材質：金屬，壓克力，木材(依現場情況搭配)</p> <p>顏色：C100 M50 Y0 K0</p> <p>規範：表示提供電話撥打的服務，如IC公共電話、投幣公共電話等。不表示傳真電話。 用於公共場所、建築物、服務設施、方向指示牌、平面配置圖、信息板、出版物等。 採用ISO 7001:1990(OO8)。</p>
IIA035	傳真 Fax		<p>尺寸：長寬比例 1:1</p> <p>材質：金屬，壓克力，木材(依現場情況搭配)</p> <p>顏色：C100 M50 Y0 K0</p> <p>規範：表示提供傳真功能的服務。 用於公共場所、建築物、服務設施、方向指示牌、平面配置圖、信息板、出版物等。</p>
IIA036	洗手間 Restroom		<p>尺寸：長寬比例 1:1</p> <p>材質：金屬，壓克力，木材(依現場情況搭配)</p> <p>顏色：C100 M50 Y0 K0</p> <p>規範：表示洗手間。 用於公共場所、建築物、服務設施、方向指示牌、平面配置圖、運輸工具、出版物等。 設置時符號中男、女圖形的位置應根據具體情況而定。 採用ISO 7001:1990(OO6)。</p>


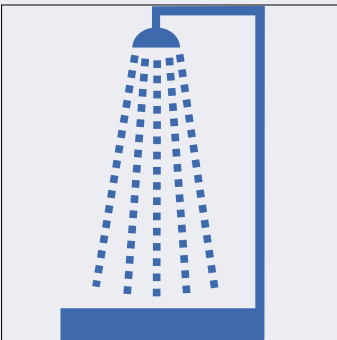

II A 公共服務

編碼	名稱	設計範例	說明
IIA037	男洗手間 Gentlemen's Restroom		<p>尺寸：長寬比例 1:1</p> <p>材質：金屬，壓克力，木材(依現場情況搭配)</p> <p>顏色：C100 M50 Y0 K0</p> <p>規範：表示專供男性使用的設施，如男廁所、男浴室等。</p> <p>用於公共場所、建築物、服務設施、方向指示牌、平面配置圖、運輸工具、出版物等。</p>
IIA038	女洗手間 Ladies' Restroom		<p>尺寸：長寬比例 1:1</p> <p>材質：金屬，壓克力，木材(依現場情況搭配)</p> <p>顏色：C100 M50 Y0 K0</p> <p>規範：表示專供女性使用的設施，如女廁所、女浴室等。</p> <p>用於公共場所、建築物、服務設施、方向指示牌、平面配置圖、運輸工具、出版物等。</p>
IIA039	親子洗手間 Restroom for Parents with Infants		<p>尺寸：長寬比例 1:1</p> <p>材質：金屬，壓克力，木材(依現場情況搭配)</p> <p>顏色：C100 M50 Y0 K0</p> <p>規範：表示專供家長陪同小孩使用的設施。</p> <p>用於公共場所、建築物、服務設施、方向指示牌、平面配置圖、運輸工具、出版物等。</p>
IIA040	專用廁所 Restroom for the Disabled		<p>尺寸：長寬比例 1:1</p> <p>材質：金屬，壓克力，木材(依現場情況搭配)</p> <p>顏色：C100 M50 Y0 K0</p> <p>規範：表示專供身心障礙人士使用的設施。</p> <p>用於公共場所、建築物、服務設施、方向指示牌、平面配置圖、運輸工具、出版物等。</p> <p>採用內政部營建署—身心障礙標誌</p>

II A 公共服務

編碼	名稱	設計範例	說明
IIA041	專用廁所2 Restroom for the Disabled, Old People, Pregnant Woman		<p>尺寸：長寬比例 1:1</p> <p>材質：金屬，壓克力，木材(依現場情況搭配)</p> <p>顏色：C100 M50 Y0 K0</p> <p>規範：表示專供身心障礙人士、孕婦、老人使用的設施。</p> <p>用於公共場所、建築物、服務設施、方向指示牌、平面配置圖、運輸工具、出版物等。</p>
IIA042	男更衣室 Men's Changing Room		<p>尺寸：長寬比例 1:1</p> <p>材質：金屬，壓克力，木材(依現場情況搭配)</p> <p>顏色：C100 M50 Y0 K0</p> <p>規範：表示專供男性更衣或存放衣帽等物品的場所，如男更衣、試衣室等。</p> <p>用於公共場所、建築物、服務設施、方向指示牌、平面配置圖、出版物等。</p>
IIA043	女更衣室 Women's Changing Room		<p>尺寸：長寬比例 1:1</p> <p>材質：金屬，壓克力，木材(依現場情況搭配)</p> <p>顏色：C100 M50 Y0 K0</p> <p>規範：表示專供女性更衣或存放衣帽等物品的場所，如女更衣、試衣室等。</p> <p>用於公共場所、建築物、服務設施、方向指示牌、平面配置圖、出版物等。</p>
IIA044	育嬰室 Infant Care/ Nursery Room		<p>尺寸：長寬比例 1:1</p> <p>材質：金屬，壓克力，木材(依現場情況搭配)</p> <p>顏色：C100 M50 Y0 K0</p> <p>規範：表示專供育嬰所需的場所，如換尿布等。</p> <p>用於公共場所、建築物、服務設施、方向指示牌、平面配置圖、出版物等。</p>


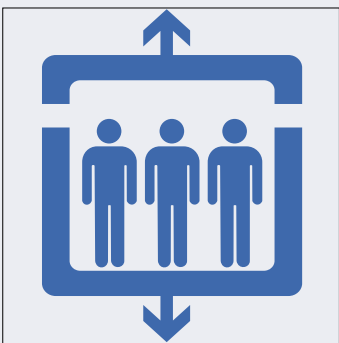

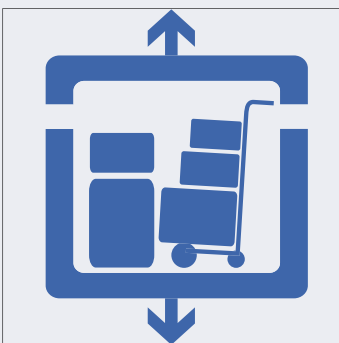
II A 公共服務

編碼	名稱	設計範例	說明
IIA045	哺乳室 Infant Care/ Nursery Room		<p>尺寸：長寬比例 1:1</p> <p>材質：金屬，壓克力，木材(依現場情況搭配)</p> <p>顏色：C100 M50 YO KO</p> <p>規範：表示專供幼兒哺乳的場所。用於公共場所、建築物、服務設施、方向指示牌、平面配置圖、出版物等。</p>
IIA046	淋浴間 Shower		<p>尺寸：長寬比例 1:1</p> <p>材質：金屬，壓克力，木材(依現場情況搭配)</p> <p>顏色：C100 M50 YO KO</p> <p>規範：表示提供淋浴設施的場所，不表示盆浴。用於建築物、服務設施、方向指示牌、平面配置圖、出版物等。採用ISO 7001:1990(O46)。</p>
IIA047	盆浴 Bath		<p>尺寸：長寬比例 1:1</p> <p>材質：金屬，壓克力，木材(依現場情況搭配)</p> <p>顏色：C100 M50 YO KO</p> <p>規範：表示提供盆浴設施的場所，不表示淋浴或游泳池。用於建築物、服務設施、方向指示牌、平面配置圖、時刻表、出版物等。採用ISO 7001:1990(O45)。</p>
IIA048	樓梯 Staires		<p>尺寸：長寬比例 1:1</p> <p>材質：金屬，壓克力，木材(依現場情況搭配)</p> <p>顏色：C100 M50 YO KO</p> <p>規範：表示樓梯及上下樓層。用於公共場所、建築物、服務設施、方向指示牌、平面配置圖、時刻表、出版物等。</p>

II A 公共服務

符
碼
類

IIA
公共
服務

編碼	名稱	設計範例	說明
IIA049	電扶梯 Escalator		<p>尺寸：長寬比例 1:1</p> <p>材質：金屬，壓克力，木材(依現場情況搭配)</p> <p>顏色：C100 M50 Y0 K0</p> <p>規範：表示自動扶梯，不表示樓梯。 用於公共場所、建築物、服務設施、方向指示牌、平面配置圖、出版物等。 根據具體情況可使用該符號的鏡像圖形。</p>
IIA050	電梯 Elevator		<p>尺寸：長寬比例 1:1</p> <p>材質：金屬，壓克力，木材(依現場情況搭配)</p> <p>顏色：C100 M50 Y0 K0</p> <p>規範：表示公用電梯。 用於公共場所、建築物、服務設施、方向指示牌、平面配置圖、出版物等。 採用ISO 7001:1990(O21)。</p>
IIA051	專用電梯 Elevator for the Disabled		<p>尺寸：長寬比例 1:1</p> <p>材質：金屬，壓克力，木材(依現場情況搭配)</p> <p>顏色：C100 M50 Y0 K0</p> <p>規範：表示專用電梯。 用於公共場所、建築物、服務設施、方向指示牌、平面配置圖、出版物等。</p>
IIA052	貨梯 Freight Elevator		<p>尺寸：長寬比例 1:1</p> <p>材質：金屬，壓克力，木材(依現場情況搭配)</p> <p>顏色：C100 M50 Y0 K0</p> <p>規範：表示貨梯。 用於公共場所、建築物、服務設施、方向指示牌、平面配置圖、出版物等。</p>

II A 公共服務

編碼	名稱	設計範例	說明
IIA053	專用斜坡 Wheelchair Ramp		<p>尺寸：長寬比例 1:1</p> <p>材質：金屬，壓克力，木材(依現場情況搭配)</p> <p>顏色：C100 M50 Y0 K0</p> <p>規範：表示供身心障礙人士使用的坡道設施。</p> <p>用於公共場所、建築物、服務設施、方向指示牌、平面布置圖、出版物等。</p> <p>根據具體情況可使用該符號的鏡像圖形。</p>
IIA054	請靠左站立 Please stand on the Left		<p>尺寸：長寬比例 1:1</p> <p>材質：金屬，壓克力，木材(依現場情況搭配)</p> <p>顏色：C100 M50 Y0 K0</p> <p>規範：表示請靠左站立的設施。</p> <p>用於公共場所、建築物、服務設施、方向指示牌、平面布置圖、出版物等。</p> <p>根據具體情況可使用該符號的鏡像圖形。</p>
IIA055	請靠右站立 Please stand on the Right		<p>尺寸：長寬比例 1:1</p> <p>材質：金屬，壓克力，木材(依現場情況搭配)</p> <p>顏色：C100 M50 Y0 K0</p> <p>規範：表示請靠右站立的設施。</p> <p>用於公共場所、建築物、服務設施、方向指示牌、平面布置圖、出版物等。</p> <p>根據具體情況可使用該符號的鏡像圖形。</p>
IIA056	緊急電話 Emergency Phone		<p>尺寸：長寬比例 1:1</p> <p>材質：金屬，壓克力，木材(依現場情況搭配)</p> <p>顏色：C100 M50 Y0 K0</p> <p>規範：表示緊急情況下，需要他人救援或幫助時使用的電話。</p> <p>用於公共場所、建築物、服務設施、方向指示牌、平面配置圖、運輸工具、出版物等。</p>

II A 公共服務

編碼	名稱	設計範例	說明
IIA057	緊急按鈕 Emergency Stop Button		<p>尺寸：長寬比例 1:1</p> <p>材質：金屬，壓克力，木材(依現場情況搭配)</p> <p>顏色：C100 M50 Y0 K0</p> <p>規範：表示緊急情況下，供人們發出警報，以請求救援或幫助的設施，不用於發出特殊警報(如火情警報)的設施。用於公共場所、建築物、服務設施、方向指示牌、平面配置圖、運輸工具等。</p>
IIA058	緊急出口 Exit		<p>尺寸：長寬比例 1:1</p> <p>材質：金屬，壓克力，木材(依現場情況搭配)</p> <p>規範：表示緊急情況下安全疏散的出口或通道。用於公共場所、建築物、服務設施、方向指示牌、平面配置圖、運輸工具、出版物等。根據具體情況可使用該符號的鏡像圖形。</p>
IIA059	避難所 Emergency Shelter		<p>尺寸：長寬比例 1:1</p> <p>材質：金屬，壓克力，木材(依現場情況搭配)</p> <p>顏色：C100 M50 Y0 K0</p> <p>規範：表示緊急情況下安全避難的場所。用於公共場所、建築物、服務設施、方向指示牌、平面配置圖、運輸工具、出版物等。</p>
IIA060	滅火器 Fire Extinguisher		<p>尺寸：長寬比例 1:1</p> <p>材質：金屬，壓克力，木材(依現場情況搭配)</p> <p>顏色：C0 M100 Y100 K10</p> <p>規範：表示滅火器。用於公共場所、建築物、服務設施、工地、廠房、橋樑、隧道、方向指示牌、平面配置圖、運輸工具、出版物等。</p>

II A 公共服務

編碼	名稱	設計範例	說明
IIA061	消防栓 Hydrant		<p>尺寸：長寬比例 1:1</p> <p>材質：金屬，壓克力，木材(依現場情況搭配)</p> <p>顏色：CO M100 Y100 K10</p> <p>規範：表示消防栓。</p> <p>用於公共場所、建築物、服務設施、工地、廠房、橋樑、隧道、方向指示牌、平面配置圖、運輸工具、出版物等。</p>
IIA062	消防出水口 Fire Hose		<p>尺寸：長寬比例 1:1</p> <p>材質：金屬，壓克力，木材(依現場情況搭配)</p> <p>顏色：CO M100 Y100 K10</p> <p>規範：表示消防出水口。</p> <p>用於公共場所、建築物、服務設施、工地、廠房、橋樑、隧道、方向指示牌、平面配置圖、運輸工具、出版物等。</p>
IIA063	公園 Park		<p>尺寸：長寬比例 1:1</p> <p>材質：金屬，壓克力，木材(依現場情況搭配)</p> <p>顏色：C100 M50 Y0 K0</p> <p>規範：表示供公眾遊覽休息的園林。</p> <p>用於公共場所、建築物、服務設施、方向指示牌、平面配置圖、信息板、時刻表、出版物等。</p>
IIA064	警察局 Police Station		<p>尺寸：長寬比例 1:1</p> <p>材質：金屬，壓克力，木材(依現場情況搭配)</p> <p>顏色：C100 M50 Y0 K0</p> <p>規範：表示安全保衛人員或指明安全保衛人員值勤的地點，如警衛室等。</p> <p>用於公共場所、建築物、服務設施、方向指示牌、平面配置圖、運輸工具、出版物等。</p>

II A 公共服務

編碼	名稱	設計範例	說明
IIA065	醫院 Hospital		<p>尺寸：長寬比例 1:1</p> <p>材質：金屬，壓克力，木材(依現場情況搭配)</p> <p>顏色：C100 M50 Y0 K0</p> <p>規範：表示常設的醫療服務場所，不表示醫療點。 用於公共場所、建築物、服務設施、方向指示牌、時刻表、出版物等。</p>
IIA066	動物醫院 Animal Hospital		<p>尺寸：長寬比例 1:1</p> <p>材質：金屬，壓克力，木材(依現場情況搭配)</p> <p>顏色：C100 M50 Y0 K0</p> <p>規範：表示動物醫療服務場所。 用於公共場所、建築物、服務設施、方向指示牌、時刻表、出版物等。</p>
IIA067	護理站 Nursing Station		<p>尺寸：長寬比例 1:1</p> <p>材質：金屬，壓克力，木材(依現場情況搭配)</p> <p>顏色：C0 M100 Y100 K10</p> <p>規範：表示提供簡單醫療服務的場所，如醫務室、醫療站、急救站等，不表示醫院。 用於公共場所、建築物、服務設施、方向指示牌、時刻表、出版物等。</p>
IIA068	藥局 Pharmacy		<p>尺寸：長寬比例 1:1</p> <p>材質：金屬，壓克力，木材(依現場情況搭配)</p> <p>顏色：C100 M50 Y0 K0</p> <p>規範：表示提供藥物的場所。 用於公共場所、建築物、服務設施、方向指示牌、時刻表、出版物等。</p>

II A 公共服務

編碼	名稱	設計範例	說明
IIA069	郵局 Post Office		<p>尺寸：長寬比例 1:1</p> <p>材質：金屬，壓克力，木材(依現場情況搭配)</p> <p>顏色：C100 M50 Y0 K0</p> <p>規範：表示出售郵票或郵寄各種郵件的場所，如郵局、商店、旅館中辦理此業務的部門。</p> <p>用於公共場所、建築物、服務設施、方向指示牌、平面配置圖、信息板、運輸工具、時刻表、出版物等。</p>
IIA070	垃圾桶 Trash		<p>尺寸：長寬比例 1:1</p> <p>材質：金屬，壓克力，木材(依現場情況搭配)</p> <p>顏色：C100 M50 Y0 K0</p> <p>規範：表示供人們扔棄廢物的設施。</p> <p>用於公共場所、建築物、服務設施、方向指示牌、平面配置圖、運輸工具、出版物等。</p> <p>採用ISO 7001:1990(O18)。</p>
IIA071	資源回收 Recycling		<p>尺寸：長寬比例 1:1</p> <p>材質：金屬，壓克力，木材(依現場情況搭配)</p> <p>顏色：C100 M50 Y0 K0</p> <p>規範：表示供人們資源回收的設施。</p> <p>用於公共場所、建築物、服務設施、方向指示牌、平面配置圖、運輸工具、出版物等。</p>
IIA072	茶水間 Kitchen		<p>尺寸：長寬比例 1:1</p> <p>材質：金屬，壓克力，木材(依現場情況搭配)</p> <p>顏色：C100 M50 Y0 K0</p> <p>規範：表示茶水間。</p> <p>用於公共場所、建築物、服務設施、方向指示牌、平面配置圖、運輸工具、出版物等。</p> <p>採用ISO 7001:1990(O06)。</p>

II A 公共服務

編碼	名稱	設計範例	說明
IIA073	飲水機 Drinking Fountain		<p>尺寸：長寬比例 1:1</p> <p>材質：金屬，壓克力，木材(依現場情況搭配)</p> <p>顏色：C100 M50 Y0 K0</p> <p>規範：表示可以飲用的水。</p> <p>用於公共場所、建築物、服務設施、方向指示牌、平面布置圖、運輸工具、出版物等。</p>
IIA074	售票亭 Ticketing		<p>尺寸：長寬比例 1:1</p> <p>材質：金屬，壓克力，木材(依現場情況搭配)</p> <p>顏色：C100 M50 Y0 K0</p> <p>規範：表示出售各種票據的場所，如影院、體育場、機場等的售票處。</p> <p>用於公共場所、建築物、服務設施、方向指示牌、平面配置圖、信息板、運輸具、時刻表、出版物等。</p>
IIA075	服務台 Information		<p>尺寸：長寬比例 1:1</p> <p>材質：金屬，壓克力，木材(依現場情況搭配)</p> <p>顏色：C100 M50 Y0 K0</p> <p>規範：表示提供詢問服務的場所。</p> <p>用於公共場所、建築物、服務設施、方向指示牌、平面配置圖、信息板、運輸工具、出版物等。</p>
IIA076	資訊站 Information		<p>尺寸：長寬比例 1:1</p> <p>材質：金屬，壓克力，木材(依現場情況搭配)</p> <p>顏色：C100 M50 Y0 K0</p> <p>規範：表示提供詢問服務的場所。</p> <p>用於公共場所、建築物、服務設施、方向指示牌、平面配置圖、信息板、運輸工具、出版物等。</p>

II A 公共服務

編碼	名稱	設計範例	說明
IIA077	失物招領 Lost and Found		<p>尺寸：長寬比例 1:1</p> <p>材質：金屬，壓克力，木材(依現場情況搭配)</p> <p>顏色：C100 M50 Y0 K0</p> <p>規範：表示丟失物品的登記或認領場所。用於公共場所、建築物、服務設施、方向指示牌、平面配置圖、信息板、運輸工具、出版物等。</p> <p>採用ISO 7001:1990(O49)。</p>
IIA078	儲物櫃 Lockers		<p>尺寸：長寬比例 1:1</p> <p>材質：金屬，壓克力，木材(依現場情況搭配)</p> <p>顏色：C100 M50 Y0 K0</p> <p>規範：表示臨時存放行李的場所。用於公共場所、建築物、服務設施、方向指示牌、平面配置圖、信息板、出版物等。</p>
IIA079	行李提領區 Luggage Claim		<p>尺寸：長寬比例 1:1</p> <p>材質：金屬，壓克力，木材(依現場情況搭配)</p> <p>顏色：C100 M50 Y0 K0</p> <p>規範：表示需標示行李提箱的場所。用於公共場所、建築物、服務設施、方向指示牌、平面配置圖、信息板、出版物等。</p>
IIA080	集合區 Assembly Area		<p>尺寸：長寬比例 1:1</p> <p>材質：金屬，壓克力，木材(依現場情況搭配)</p> <p>顏色：C100 M50 Y0 K0</p> <p>規範：表示需標示集合點的場所。用於公共場所、建築物、服務設施、方向指示牌、平面配置圖、信息板、出版物等。</p>

II A 公共服務

編碼	名稱	設計範例	說明
IIA081	等候區 Waiting Area		<p>尺寸：長寬比例 1:1</p> <p>材質：金屬，壓克力，木材(依現場情況搭配)</p> <p>顏色：C100 M50 YO KO</p> <p>規範：表示供人們休息等候的場所，如車站的候車室、機場的候機室、醫院的候診室等。</p> <p>用於公共場所、建築物、服務設施、方向指示牌、平面配置圖、出版物等。</p> <p>採用ISO 7001:1990(O13)。</p>
IIA082	吸菸區 Smoking Area		<p>尺寸：長寬比例 1:1</p> <p>材質：金屬，壓克力，木材(依現場情況搭配)</p> <p>顏色：C100 M50 YO KO</p> <p>規範：表示吸菸區。</p> <p>用於公共場所、建築物、服務設施、方向指示牌、平面配置圖、運輸工具、出版物等。</p> <p>採用ISO 7001:1990(O06)。</p>
IIA083	手機充電站 Cell Phone Recharging Station		<p>尺寸：長寬比例 1:1</p> <p>材質：金屬，壓克力，木材(依現場情況搭配)</p> <p>顏色：C100 M50 YO KO</p> <p>規範：表示需標手機充電站的場所。</p> <p>用於公共場所、建築物、服務設施、方向指示牌、平面配置圖、信息板、出版物等。</p>
IIA084	自動提款機 ATM (Automated Teller Machine)		<p>尺寸：長寬比例 1:1</p> <p>材質：金屬，壓克力，木材(依現場情況搭配)</p> <p>顏色：C100 M50 YO KO</p> <p>規範：表示需標示自動提款機的場所。</p> <p>用於公共場所、建築物、服務設施、方向指示牌、平面配置圖、信息板、出版物等。</p>

II A 公共服務

編碼	名稱	設計範例	說明
IIA085	提款機 ATM (Automated Teller Machine)		<p>尺寸：長寬比例 1:1</p> <p>材質：金屬，壓克力，木材(依現場情況搭配)</p> <p>顏色：C100 M50 Y0 K0</p> <p>規範：表示需標示提款機的場所。用於公共場所、建築物、服務設施、方向指示牌、平面配置圖、信息板、出版物等。</p>
IIA086	自動售票機 Ticket Vending Machine		<p>尺寸：長寬比例 1:1</p> <p>材質：金屬，壓克力，木材(依現場情況搭配)</p> <p>顏色：C100 M50 Y0 K0</p> <p>規範：表示出售各種票據的自動售票機，如影院、體育場、機場等的售票處。用於公共場所、建築物、服務設施、方向指示牌、平面配置圖、信息板、運輸工具、時刻表、出版物等。</p>
IIA087	請勿進入 No Entry		<p>尺寸：長寬比例 1:1</p> <p>材質：金屬，壓克力，木材(依現場情況搭配)</p> <p>顏色：C0 M100 Y100 K10</p> <p>規範：表示請勿進入。用於公共場所、建築物、服務設施、方向指示牌、平面配置圖、運輸工具、出版物等。採用ISO 7001:1990(006)。</p>
IIA088	禁止停車 NO Parking		<p>尺寸：長寬比例 1:1</p> <p>材質：金屬，壓克力，木材(依現場情況搭配)</p> <p>顏色：C0 M100 Y100 K10</p> <p>規範：表示禁止停車的場所。用於公共場所、建築物、服務設施、方向指示牌、平面配置圖、出版物等。</p>

II A 公共服務

編碼	名稱	設計範例	說明
IIA089	禁行腳踏車 NO Bicycle		<p>尺寸：長寬比例 1:1</p> <p>材質：金屬，壓克力，木材(依現場情況搭配)</p> <p>顏色：CO M100 Y100 K10</p> <p>規範：表示禁止自行車進入的場所。用於公共場所、建築物、服務設施、方向指示牌、平面配置圖、出版物等。</p>
IIA090	禁止亂丟垃圾 Do Not Litter		<p>尺寸：長寬比例 1:1</p> <p>材質：金屬，壓克力，木材(依現場情況搭配)</p> <p>顏色：CO M100 Y100 K10</p> <p>規範：表示禁止亂丟垃圾的場所。用於公共場所、建築物、服務設施、方向指示牌、平面配置圖、出版物等。</p>
IIA091	禁止拍攝 No Photo		<p>尺寸：長寬比例 1:1</p> <p>材質：金屬，壓克力，木材(依現場情況搭配)</p> <p>顏色：CO M100 Y100 K10</p> <p>規範：表示禁止拍攝的場所。用於公共場所、建築物、服務設施、出版物等。</p>
IIA092	禁止閃光燈 No Flash		<p>尺寸：長寬比例 1:1</p> <p>材質：金屬，壓克力，木材(依現場情況搭配)</p> <p>顏色：CO M100 Y100 K10</p> <p>規範：表示禁止閃光燈的場所。用於公共場所、建築物、服務設施、出版物等。</p>

II A 公共服務

編碼	名稱	設計範例	說明
IIA093	禁止通話 Turn Off Cell Phone		<p>尺寸：長寬比例 1:1</p> <p>材質：金屬，壓克力，木材(依現場情況搭配)</p> <p>顏色：CO M100 Y100 K10</p> <p>規範：表示禁止通話的場所。用於公共場所、建築物、服務設施、出版物等。</p>
IIA094	禁止吸煙 No Smoking		<p>尺寸：長寬比例 1:1</p> <p>材質：金屬，壓克力，木材(依現場情況搭配)</p> <p>顏色：CO M100 Y100 K10</p> <p>規範：表示禁止吸煙的場所。用於公共場所、建築物、服務設施、出版物等。</p>
IIA095	禁止飲食 No Food or Drink		<p>尺寸：長寬比例 1:1</p> <p>材質：金屬，壓克力，木材(依現場情況搭配)</p> <p>顏色：CO M100 Y100 K10</p> <p>規範：表示禁止飲食的場所。用於公共場所、建築物、服務設施、出版物等。</p>
IIA096	節約用水 Please Conserve Water		<p>尺寸：長寬比例 1:1</p> <p>材質：壓克力板</p> <p>顏色：CO M100 Y100 K10</p> <p>規範：表示節約用水。用於公共場所、建築物、服務設施、方向指示牌、平面配置圖、運輸工具、出版物等。採用ISO 7001:1990(OO6)。</p>

II A 公共服務

符
碼
類

IIA
公共
服務

編碼	名稱	設計範例	說明
IIA097	當心滑倒 Caution! Slippery Floor		<p>尺寸：長寬比例 1:1</p> <p>材質：金屬，壓克力，木材(依現場情況搭配)</p> <p>顏色：CO M10 Y100 K0 CO M0 Y0 K100</p> <p>規範：用於公共場所、風景區、建築物、服務設施等。</p>
IIA098	當心上樓台階 Caution! Upstair(s)		<p>尺寸：長寬比例 1:1</p> <p>材質：金屬，壓克力，木材(依現場情況搭配)</p> <p>顏色：CO M10 Y100 K0 CO M0 Y0 K100</p> <p>規範：表示上樓台階的場所。 用於公共場所、風景區、建築物、服務設施等。</p>
IIA099	當心下樓台階 Caution! Downstair(s)		<p>尺寸：長寬比例 1:1</p> <p>材質：金屬，壓克力，木材(依現場情況搭配)</p> <p>顏色：CO M10 Y100 K0 CO M0 Y0 K100</p> <p>規範：表示下樓台階的場所。 用於公共場所、風景區、建築物、服務設施等。</p>
IIA100	當心上方 Caution! overhead		<p>尺寸：長寬比例 1:1</p> <p>材質：金屬，壓克力，木材(依現場情況搭配)</p> <p>顏色：CO M10 Y100 K0 CO M0 Y0 K100</p> <p>規範：表示當心上方的場所。 用於公共場所、風景區、建築物、服務設施等。</p>


II A 公共服務 II B 商店招牌

編碼	名稱	設計範例	說明
IIA101	當心障礙物 Caution! obstacles		<p>尺寸：長寬比例 1:1</p> <p>材質：金屬，壓克力，木材(依現場情況搭配)</p> <p>顏色：CO M10 Y100 K0 CO MO YO K100</p> <p>規範：表示當心障礙物的場所。 用於公共場所、風景區、建築物、服務設施等。</p>
IIA102	當心凸起 Caution! Rough Road		<p>尺寸：長寬比例 1:1</p> <p>材質：金屬，壓克力，木材(依現場情況搭配)</p> <p>顏色：CO M10 Y100 K0 CO MO YO K100</p> <p>規範：表示當心凸起的場所。 用於公共場所、風景區、建築物、服務設施等。</p>
IIA103	施工中 Under Construction		<p>尺寸：長寬比例 1:1</p> <p>材質：金屬，壓克力，木材(依現場情況搭配)</p> <p>顏色：CO MO YO K100</p> <p>規範：表示施工中之場所。 用於公共場所、建築物、服務設施、方向指示牌、平面配置圖、運輸工具、出版物等。 採用ISO 7001:1990(006)。</p>
II B001	西式餐廳 Western Restaurant		<p>尺寸：長寬比例 1:1</p> <p>材質：金屬，壓克力，木材(依現場情況搭配)</p> <p>顏色：C100 M50 YO K0</p> <p>規範：表示提供西式餐飲服務的場所，如西餐廳等。不表示中餐。 用於公共場所、建築物、服務設施、方向指示牌、平面配置圖、信息板、運輸工具、出版物等。</p>

II B 商店招牌

編碼	名稱	設計範例	說明
II B002	中式餐廳 Chinese Restaurant		<p>尺寸：長寬比例 1:1</p> <p>材質：金屬，壓克力，木材(依現場情況搭配)</p> <p>顏色：C100 M50 Y0 K0</p> <p>規範：表示提供中式餐飲服務的場所，如中式餐廳、中式餐館等。不表示西餐。用於公共場所、建築物、服務設施、方向指示牌、平面配置圖、信息板、運輸工具、出版物等。</p>
II B003	咖啡簡餐 Coffee Shop		<p>尺寸：長寬比例 1:1</p> <p>材質：金屬，壓克力，木材(依現場情況搭配)</p> <p>顏色：C100 M50 Y0 K0</p> <p>規範：表示喝咖啡及其他飲料的場所。不表示酒吧、快餐。用於公共場所、建築物、服務設施、方向指示牌、平面配置圖、信息板、運輸工具、出版物等。</p>
II B004	餐廳 Restaurant		<p>尺寸：長寬比例 1:1</p> <p>材質：金屬，壓克力，木材(依現場情況搭配)</p> <p>顏色：C100 M50 Y0 K0</p> <p>規範：表示提供中西餐飲服務的場所。用於公共場所、建築物、服務設施、方向指示牌、平面配置圖、信息板、運輸工具、出版物等。</p>
II B005	酒吧 Bar		<p>尺寸：長寬比例 1:1</p> <p>材質：金屬，壓克力，木材(依現場情況搭配)</p> <p>顏色：C100 M50 Y0 K0</p> <p>規範：表示提供飲酒及其他飲料的場所。不表示咖啡、快餐。用於公共場所、建築物、服務設施、方向指示牌、平面配置圖、信息板、出版物等。</p>

II B 商店招牌



編碼	名稱	設計範例	說明
II B006	夜市 Night Market		<p>尺寸：長寬比例 1:1</p> <p>材質：金屬，壓克力，木材(依現場情況搭配)</p> <p>顏色：C100 M50 Y0 K0</p> <p>規範：表示提供夜間生活飲食及出售各種商品的場所。如士林夜市、饒河夜市。用於公共場所、建築物、服務設施、方向指示牌、平面配置圖、信息板、出版物等。</p>
II B007	速食店 Fast Food		<p>尺寸：長寬比例 1:1</p> <p>材質：金屬，壓克力，木材(依現場情況搭配)</p> <p>顏色：C100 M50 Y0 K0</p> <p>規範：表示提供速食餐飲的場所。如麥當勞、肯德基。用於公共場所、建築物、服務設施、方向指示牌、平面配置圖、信息板、出版物等。</p>
II B008	旅館 Hotel		<p>尺寸：長寬比例 1:1</p> <p>材質：金屬，壓克力，木材(依現場情況搭配)</p> <p>顏色：C100 M50 Y0 K0</p> <p>規範：表示提供膳宿服務的場所，如旅館、飯店或其預訂處等。用於公共場所、建築物、服務設施、方向指示牌、平面配置圖、運輸工具、時刻表、出版物等。</p> <p>採用ISO 7001:1990(O30)。</p>
II B009	百貨公司 Department Store		<p>尺寸：長寬比例 1:1</p> <p>材質：金屬，壓克力，木材(依現場情況搭配)</p> <p>顏色：C100 M50 Y0 K0</p> <p>規範：表示出售各種商品的場所，如商場、商店、購物中心等。用於公共場所、建築物、服務設施、方向指示牌、平面配置圖、信息板、運輸工具、時刻表、出版物等。</p>

II B 商店招牌

編碼	名稱	設計範例	說明
II B010	電影院 Theater		<p>尺寸：長寬比例 1:1</p> <p>材質：金屬，壓克力，木材(依現場情況搭配)</p> <p>顏色：C100 M50 Y0 K0</p> <p>規範：表示觀看電影的場所，如電影院、電影觀賞室等。</p> <p>用於公共場所、建築物、服務設施、方向指示牌、平面配置圖、信息板、運輸工具、出版物等。</p>
II B011	免稅商店 Duty Free Shop		<p>尺寸：長寬比例 1:1</p> <p>材質：金屬，壓克力，木材(依現場情況搭配)</p> <p>顏色：C100 M50 Y0 K0</p> <p>規範：表示購物免稅的場所，如機場內免稅店等。</p> <p>用於公共場所、建築物、服務設施、方向指示牌、平面配置圖、信息板、運輸工具、出版物等。</p>
II B012	珠寶店 Jewelry Shop		<p>尺寸：長寬比例 1:1</p> <p>材質：金屬，壓克力，木材(依現場情況搭配)</p> <p>顏色：C100 M50 Y0 K0</p> <p>規範：表示提供珠寶買賣的場所。用於公共場所、建築物、服務設施、方向指示牌、平面配置圖、信息板、運輸工具、出版物等。</p> <p>採用ERCO-345。</p>
II B013	美容理髮院 Beauty Salon		<p>尺寸：長寬比例 1:1</p> <p>材質：金屬，壓克力，木材(依現場情況搭配)</p> <p>顏色：C100 M50 Y0 K0</p> <p>規範：表示提供理髮、美容服務的場所，如理髮廳等。</p> <p>用於公共場所、建築物、服務設施、方向指示牌、平面配置圖、信息板、出版物等。</p>

II B 商店招牌

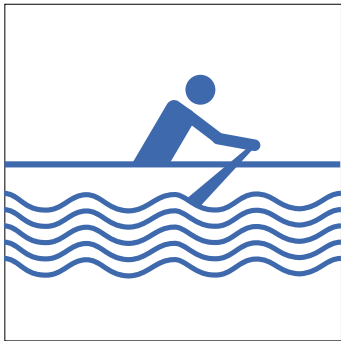
II C 觀光景點

編碼	名稱	設計範例	說明
II B014	男士理髮院 Barber Shop		<p>尺寸：長寬比例 1:1</p> <p>材質：金屬，壓克力，木材(依現場情況搭配)</p> <p>顏色：C100 M50 Y0 K0</p> <p>規範：表示提供男士理髮、美容服務的場所，如男士理髮廳等。</p> <p>用於公共場所、建築物、服務設施、方向指示牌、平面配置圖、信息板、出版物等。</p>
II B015	汽車旅館 Motel		<p>尺寸：長寬比例 1:1</p> <p>材質：金屬，壓克力，木材(依現場情況搭配)</p> <p>顏色：C100 M50 Y0 K0</p> <p>規範：表示提供膳宿服務及停車的場所。</p> <p>用於公共場所、建築物、服務設施、方向指示牌、平面配置圖、信息板、出版物等。</p>
II C001	河谷 Valley		<p>尺寸：長寬比例 1:1</p> <p>材質：金屬，壓克力，木材(依現場情況搭配)</p> <p>顏色：C100 M50 Y0 K0</p> <p>規範：表示河谷的區域。用於公共場所、建築物、服務設施、方向指示牌、平面配置圖、信息板、出版物等。</p>
II C002	森林 Forest		<p>尺寸：長寬比例 1:1</p> <p>材質：金屬，壓克力，木材(依現場情況搭配)</p> <p>顏色：C100 M50 Y0 K0</p> <p>規範：表示森林分布的區域。用於公共場所、建築物、服務設施、方向指示牌、平面配置圖、信息板、出版物等。</p>


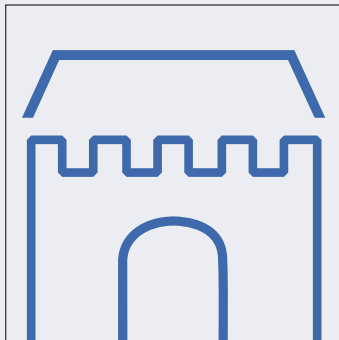


II C 觀光景點

符
碼
類

II C
觀
光
景
點

編碼	名稱	設計範例	說明
IIC003	泛舟水系區 Canoeing Area		<p>尺寸：長寬比例 1:1</p> <p>材質：金屬，壓克力，木材(依現場情況搭配)</p> <p>顏色：C100 M50 Y0 KO</p> <p>規範：表示可供划船的場所。用於公共場所、旅遊景點、建築物、方向指示牌、平面配置圖、信息板、時間表、地圖、旅遊手冊等。</p>
IIC004	跳傘航空區 Sky Diving Area		<p>尺寸：長寬比例 1:1</p> <p>材質：金屬，壓克力，木材(依現場情況搭配)</p> <p>顏色：C100 M50 Y0 KO</p> <p>規範：表示可供跳傘的場所。用於公共場所、旅遊景點、建築物、方向指示牌、平面配置圖、信息板、時間表、地圖、旅遊手冊等。</p>
IIC005	露營區 Camping Area		<p>尺寸：長寬比例 1:1</p> <p>材質：金屬，壓克力，木材(依現場情況搭配)</p> <p>顏色：C100 M50 Y0 KO</p> <p>規範：表示可供露營的場所。用於公共場所、旅遊景點、建築物、方向指示牌、平面配置圖、信息板、時間表、地圖、旅遊手冊等。採用ERCO-239。</p>
IIC006	生態保育區 Ecological Conservation Area		<p>尺寸：長寬比例 1:1</p> <p>材質：金屬，壓克力，木材(依現場情況搭配)</p> <p>顏色：C100 M50 Y0 KO</p> <p>規範：表示需要保護野生動物和植物的區域。用於公共場所、旅遊景點、建築物、方向指示牌、平面配置圖、信息板、時間表、地圖、旅遊手冊等。採用ISO 7001:1990(O25)。</p>

II C 觀光景點

編碼	名稱	設計範例	說明
IIC007	溫泉區 Hot Spring		<p>尺寸：長寬比例 1:1</p> <p>材質：金屬，壓克力，木材(依現場情況搭配)</p> <p>顏色：C100 M50 Y0 KO</p> <p>規範：表示溫泉泡湯及觀光的區域。用於公共場所、旅遊景點、建築物、方向指示牌、平面配置圖、信息板、時間表、地圖、旅遊手冊等。</p>
IIC008	古蹟 Historic Site		<p>尺寸：長寬比例 1:1</p> <p>材質：金屬，壓克力，木材(依現場情況搭配)</p> <p>顏色：C100 M50 Y0 KO</p> <p>規範：表示古蹟座落的區域。用於公共場所、旅遊景點、建築物、方向指示牌、平面配置圖、信息板、時間表、地圖、旅遊手冊等。</p>
IIC009	請勿踐踏草坪 Keep Off the Grass		<p>尺寸：長寬比例 1:1</p> <p>材質：金屬，壓克力，木材(依現場情況搭配)</p> <p>顏色：C0 M100 Y100 K10</p> <p>規範：表示禁止踐踏草坪的場所。用於公共場所、建築物、服務設施、出版物等。</p>
IIC010	請勿奔跑 No Running		<p>尺寸：長寬比例 1:1</p> <p>材質：金屬，壓克力，木材(依現場情況搭配)</p> <p>顏色：C0 M100 Y100 K10</p> <p>規範：表示禁止奔跑的場所。用於公共場所、建築物、服務設施、出版物等。</p>

II C 觀光景點

符
碼
類

編碼	名稱	設計範例	說明
IIC011	請勿攀爬 No Climbing		<p>尺寸：長寬比例 1:1</p> <p>材質：金屬，壓克力，木材(依現場情況搭配)</p> <p>顏色：CO M100 Y100 K10</p> <p>規範：表示禁止攀爬的場所。 用於公共場所、建築物、服務設施、出版物等。</p>
IIC012	請勿觸摸 Do Not Touch		<p>尺寸：長寬比例 1:1</p> <p>材質：金屬，壓克力，木材(依現場情況搭配)</p> <p>顏色：CO M100 Y100 K10</p> <p>規範：表示禁止觸摸的場所。 用於公共場所、建築物、服務設施、出版物等。</p>
IIC013	請勿使用嬰兒車 No Baby Carriages		<p>尺寸：長寬比例 1:1</p> <p>材質：金屬，壓克力，木材(依現場情況搭配)</p> <p>顏色：CO M100 Y100 K10</p> <p>規範：表示禁止使用嬰兒車的場所。 用於公共場所、建築物、服務設施、出版物等。</p>
IIC014	禁止採集標本 No Trapping		<p>尺寸：長寬比例 1:1</p> <p>材質：金屬，壓克力，木材(依現場情況搭配)</p> <p>顏色：CO M100 Y100 K10</p> <p>規範：表示禁止採集標本的場所。 用於公共場所、建築物、服務設施、出版物等。</p>

II C 觀光景點

編碼	名稱	設計範例	說明
II C015	禁止攀折花木 Do not Pick Flowers		尺寸：長寬比例 1:1 材質：金屬，壓克力，木材(依現場情況搭配) 顏色：CO M100 Y100 K10 規範：表示禁止攀折花木的場所。 用於公共場所、建築物、服務設施、出版物等。
II C016	禁止刻劃 Do Not Engrave		尺寸：長寬比例 1:1 材質：金屬，壓克力，木材(依現場情況搭配) 顏色：CO M100 Y100 K10 規範：表示禁止刻劃的場所。 用於公共場所、建築物、服務設施、出版物等。
II C017	禁止破壞珊瑚 Do Not Damage the Coral		尺寸：長寬比例 1:1 材質：金屬，壓克力，木材(依現場情況搭配) 顏色：CO M100 Y100 K10 規範：表示禁止破壞珊瑚的場所。 用於公共場所、建築物、服務設施、出版物等。
II C018	禁止游泳 No Swimming		尺寸：長寬比例 1:1 材質：金屬，壓克力，木材(依現場情況搭配) 顏色：CO M100 Y100 K10 規範：表示禁止游泳的場所。 用於公共場所、建築物、服務設施、出版物等。

II C 觀光景點

編碼	名稱	設計範例	說明
IIC019	嚴禁煙火 No Opening Flames		<p>尺寸：長寬比例 1:1</p> <p>材質：金屬，壓克力，木材(依現場情況搭配)</p> <p>顏色：CO M100 Y100 K10</p> <p>規範：表示嚴禁煙火的場所。用於公共場所、建築物、服務設施、出版物等。</p>
IIC020	禁止露營 No Camping		<p>尺寸：長寬比例 1:1</p> <p>材質：金屬，壓克力，木材(依現場情況搭配)</p> <p>顏色：CO M100 Y100 K10</p> <p>規範：表示禁止露營的場所。用於公共場所、建築物、服務設施、出版物等。</p>
IIC021	生水勿飲 No Drinking Water		<p>尺寸：長寬比例 1:1</p> <p>材質：金屬，壓克力，木材(依現場情況搭配)</p> <p>顏色：CO M100 Y100 K10</p> <p>規範：表示生水勿飲。用於公共場所、建築物、服務設施、出版物等。</p>
IIC022	禁止塗鴉 No Graffiti		<p>尺寸：長寬比例 1:1</p> <p>材質：金屬，壓克力，木材(依現場情況搭配)</p> <p>顏色：CO M100 Y100 K10</p> <p>規範：表示禁止塗鴉的場所。用於公共場所、建築物、服務設施、出版物等。</p>

II C 觀光景點

編碼	名稱	設計範例	說明
IIC023	嚴禁燃放鞭炮 No Firecrackers		<p>尺寸：長寬比例 1:1</p> <p>材質：金屬，壓克力，木材(依現場情況搭配)</p> <p>顏色：CO M100 Y100 K10</p> <p>規範：表示禁止燃放鞭炮的場所。用於公共場所、建築物、服務設施、出版物等。</p>
IIC024	禁止放風箏 No Kites		<p>尺寸：長寬比例 1:1</p> <p>材質：金屬，壓克力，木材(依現場情況搭配)</p> <p>顏色：CO M100 Y100 K10</p> <p>規範：表示禁止放風箏的場所。用於公共場所、建築物、服務設施、出版物等。</p>
IIC025	禁止釣魚 No Fishing		<p>尺寸：長寬比例 1:1</p> <p>材質：金屬，壓克力，木材(依現場情況搭配)</p> <p>顏色：CO M100 Y100 K10</p> <p>規範：表示禁止釣魚的場所。用於公共場所、建築物、服務設施、出版物等。</p>
IIC026	禁止攜帶寵物 No Pets		<p>尺寸：長寬比例 1:1</p> <p>材質：金屬，壓克力，木材(依現場情況搭配)</p> <p>顏色：CO M100 Y100 K10</p> <p>規範：表示禁止攜帶寵物的場所。用於公共場所、建築物、服務設施、出版物等。</p>

II C 觀光景點

編碼	名稱	設計範例	說明
IIC027	禁止餵食 No Feeding		<p>尺寸：長寬比例 1:1</p> <p>材質：金屬，壓克力，木材(依現場情況搭配)</p> <p>顏色：CO M100 Y100 K10</p> <p>規範：表示禁止餵食的場所。用於公共場所、建築物、服務設施、出版物等。</p>
IIC028	注意 Caution		<p>尺寸：長寬比例 1:1</p> <p>材質：金屬，壓克力，木材(依現場情況搭配)</p> <p>顏色：CO M10 Y100 K0 CO M0 Y0 K100</p> <p>規範：表示表示注意的區域。用於公共場所、建築物、服務設施、出版物等。</p>
IIC029	有電小心 Danger! High Voltage		<p>尺寸：長寬比例 1:1</p> <p>材質：金屬，壓克力，木材(依現場情況搭配)</p> <p>顏色：CO M10 Y100 K0 CO M0 Y0 K100</p> <p>規範：表示有電小心的區域。用於公共場所、建築物、服務設施、出版物等。</p>
IIC030	小心暗流 Watch for Undercurrent		<p>尺寸：長寬比例 1:1</p> <p>材質：金屬，壓克力，木材(依現場情況搭配)</p> <p>顏色：CO M100 Y100 K10</p> <p>規範：表示小心暗流的場所。用於公共場所、服務設施、出版物等。</p>

III C 觀光景點

III D 文教場所

編碼	名稱	設計範例	說明
IIC031	清理排泄物 Waste Clean Up		<p>尺寸：長寬比例 1:1</p> <p>材質：金屬，壓克力，木材(依現場情況搭配)</p> <p>顏色：C0 M100 Y100 K10</p> <p>規範：表示清理排泄物的場所。用於公共場所、建築物、服務設施、出版物等。</p>
IIC032	夜間不開放 Closed During Night		<p>尺寸：長寬比例 1:1</p> <p>材質：金屬，壓克力，木材(依現場情況搭配)</p> <p>顏色：C100 M50 Y0 K0</p> <p>規範：表示夜間不開放的場所。用於公共場所、建築物、服務設施、出版物等。</p>
IIC033	草坪保養中 Maintain the lawn		<p>尺寸：長寬比例 1:1</p> <p>材質：金屬，壓克力，木材(依現場情況搭配)</p> <p>顏色：C100 M50 Y0 K0</p> <p>規範：表示草坪保養中的區域。用於公共場所、建築物、服務設施、出版物等。</p>
IID001	學校 School		<p>尺寸：長寬比例 1:1</p> <p>材質：金屬，壓克力，木材(依現場情況搭配)</p> <p>顏色：C100 M50 Y0 K0</p> <p>規範：表示文教知識場所，如學校等。用於公共場所、建築物、方向指示牌、平面配置圖、信息板、時間表、地圖、旅遊手冊等。</p>





符
碼
類

符
碼
設
計
III
觀
光
景
點
III
文
教
場
所

II D 文教場所

編碼	名稱	設計範例	說明
IID002	圖書館 Library		<p>尺寸：長寬比例 1:1</p> <p>材質：金屬，壓克力，木材(依現場情況搭配)</p> <p>顏色：C100 M50 Y0 K0</p> <p>規範：表示各類書籍收藏及供民衆檢索資料的場所，如圖書館等。</p> <p>用於公共場所、建築物、方向指示牌、平面配置圖、信息板、時間表、地圖、旅遊手冊等。</p>
IID003	美術館 Art Museum		<p>尺寸：長寬比例 1:1</p> <p>材質：金屬，壓克力，木材(依現場情況搭配)</p> <p>顏色：C100 M50 Y0 K0</p> <p>規範：表示供藝術創作作品展出及觀賞創作的場所，如美術館等。</p> <p>用於公共場所、建築物、方向指示牌、平面配置圖、信息板、時間表、地圖、旅遊手冊等。</p>
IID004	科博館 Science Building		<p>尺寸：長寬比例 1:1</p> <p>材質：金屬，壓克力，木材(依現場情況搭配)</p> <p>顏色：C100 M50 Y0 K0</p> <p>規範：表示供民衆觀賞珍藏及科學博物的場所，如科博館等。</p> <p>用於公共場所、建築物、方向指示牌、平面配置圖、信息板、時間表、地圖、旅遊手冊等。</p>
IID005	天文台 Planetarium		<p>尺寸：長寬比例 1:1</p> <p>材質：金屬，壓克力，木材(依現場情況搭配)</p> <p>顏色：C100 M50 Y0 K0</p> <p>規範：表示供研究、探討天文景象的場所，如天文台等。</p> <p>用於公共場所、建築物、方向指示牌、平面配置圖、信息板、時間表、地圖、旅遊手冊等。</p>





II D 文教場所

編碼	名稱	設計範例	說明
IID006	博物館 Museum		<p>尺寸：長寬比例 1:1</p> <p>材質：金屬，壓克力，木材(依現場情況搭配)</p> <p>顏色：C100 M50 Y0 K0</p> <p>規範：表示供民衆觀賞珍藏博物的場所，如博物館等。</p> <p>用於公共場所、建築物、方向指示牌、平面配置圖、信息板、時間表、地圖、旅遊手冊等。</p>
IID007	水族館 Aquarium		<p>尺寸：長寬比例 1:1</p> <p>材質：金屬，壓克力，木材(依現場情況搭配)</p> <p>顏色：C100 M50 Y0 K0</p> <p>規範：表示供民衆觀賞各種水族生物的場所，如水族館等。</p> <p>用於公共場所、建築物、方向指示牌、平面配置圖、信息板、時間表、地圖、旅遊手冊等。</p>
IID008	動物園 Zoo		<p>尺寸：長寬比例 1:1</p> <p>材質：金屬，壓克力，木材(依現場情況搭配)</p> <p>顏色：C100 M50 Y0 K0</p> <p>規範：表示供民衆觀賞各種動物的場所，如動物園等。</p> <p>用於公共場所、建築物、方向指示牌、平面配置圖、信息板、時間表、地圖、旅遊手冊等。</p>
IID009	音樂廳 Concert Hall		<p>尺寸：長寬比例 1:1</p> <p>材質：金屬，壓克力，木材(依現場情況搭配)</p> <p>顏色：C100 M50 Y0 K0</p> <p>規範：表示供民衆欣賞音樂演奏及表演的場所，如音樂廳等。</p> <p>用於公共場所、建築物、方向指示牌、平面配置圖、信息板、時間表、地圖、旅遊手冊等。</p>

II D 文教場所

符
碼
類

II
D
文
教
場
所

編碼	名稱	設計範例	說明
IID010	寺廟 Temple		<p>尺寸：長寬比例 1:1</p> <p>材質：金屬，壓克力，木材(依現場情況搭配)</p> <p>顏色：C100 M50 Y0 K0</p> <p>規範：表示供民眾信仰參拜的場所，如寺廟等。</p> <p>用於公共場所、建築物、方向指示牌、平面配置圖、信息板、時間表、地圖、旅遊手冊等。</p>
IID011	法院 Court		<p>尺寸：長寬比例 1:1</p> <p>材質：金屬，壓克力，木材(依現場情況搭配)</p> <p>顏色：C100 M50 Y0 K0</p> <p>規範：表示供審理各類法律相關案件的場所，如法院等。</p> <p>用於公共場所、建築物、方向指示牌、平面配置圖、信息板、時間表、地圖等。</p>
IID012	議會 Council		<p>尺寸：長寬比例 1:1</p> <p>材質：金屬，壓克力，木材(依現場情況搭配)</p> <p>顏色：C100 M50 Y0 K0</p> <p>規範：表示各級縣市議會等。</p> <p>用於公共場所、建築物、方向指示牌、平面配置圖、信息板、時間表、地圖等。</p>
IID013	棒球場 Baseball Stadium(Field)		<p>尺寸：長寬比例 1:1</p> <p>材質：金屬，壓克力，木材(依現場情況搭配)</p> <p>顏色：C100 M50 Y0 K0</p> <p>規範：表示供棒球娛樂或比賽的場所，如棒球場等。</p> <p>用於公共場所、建築物、服務設施、方向指示牌、平面配置圖、信息板、時間表、地圖、旅遊手冊等。</p> <p>採用ERCO-674。</p>

II D 文教場所

編碼	名稱	設計範例	說明
IID014	教堂 Chapel		<p>尺寸：長寬比例 1:1</p> <p>材質：金屬，壓克力，木材(依現場情況搭配)</p> <p>顏色：C100 M50 Y0 K0</p> <p>規範：表示供教會禮拜及相關活動進行的場所如教堂等。</p> <p>用於公共場所、建築物、方向指示牌、平面配置圖、信息板、時間表、地圖、旅遊手冊等。</p>
IID015	足球場 Football Stadium		<p>尺寸：長寬比例 1:1</p> <p>材質：金屬，壓克力，木材(依現場情況搭配)</p> <p>顏色：C100 M50 Y0 K0</p> <p>規範：表示供足球娛樂或比賽的場所，如足球場等。</p> <p>用於公共場所、建築物、服務設施、方向指示牌、平面配置圖、信息板、時間表、地圖、旅遊手冊等。</p>
IID016	網球場 Tennis Court		<p>尺寸：長寬比例 1:1</p> <p>材質：金屬，壓克力，木材(依現場情況搭配)</p> <p>顏色：C100 M50 Y0 K0</p> <p>規範：表示供網球娛樂或比賽的場所，如網球場等。不表示乒乓球、壁球、羽毛球等。</p> <p>用於公共場所、建築物、服務設施、方向指示牌、平面配置圖、信息板、時間表、地圖、旅遊手冊等。</p> <p>採用ISO 7001:1990(O47)。</p>
IID017	游泳池 Swimming Pool		<p>尺寸：長寬比例 1:1</p> <p>材質：金屬，壓克力，木材(依現場情況搭配)</p> <p>顏色：C100 M50 Y0 K0</p> <p>規範：表示提供游泳娛樂或比賽的場所，如游泳池等。</p> <p>用於公共場所、建築物、服務設施、方向指示牌、平面配置圖、信息板、時間表、地圖、旅遊手冊等。</p>






II D 文教場所

編碼	名稱	設計範例	說明
IID018	田徑場 Track and Field Stadium		<p>尺寸：長寬比例 1:1</p> <p>材質：金屬，壓克力，木材(依現場情況搭配)</p> <p>顏色：C100 M50 Y0 K0</p> <p>規範：表示提供休閒娛樂或田徑比賽的場所，如田徑場等。</p> <p>用於公共場所、建築物、服務設施、方向指示牌、平面配置圖、信息板、時間表、地圖、旅遊手冊等。</p> <p>採用ERCO-605。</p>

符
碼
類

IID
文
教
場
所

色彩規範說明

色彩中文	標色系統	
藍色	PANTONE 2935 C Munsell 5PB 3.5/12 CMYK C100 M50	
綠色	PANTONE 348C Munsell 7.5G 3.5/9 CMYK C100 M10 Y80	
紅色	PANTONE 186C Munsell 5R 3.5/15 CMYK M100 Y100 B10	
黃色	PANTONE 186C Munsell 5R 3.5/15 CMYK M10 Y100	
黑色	CMYK BK100	

常用PANTONE、Munsell、CMYK三種標色方式